



This is a digital copy of a book that was preserved for generations on library shelves before it was carefully scanned by Google as part of a project to make the world's books discoverable online.

It has survived long enough for the copyright to expire and the book to enter the public domain. A public domain book is one that was never subject to copyright or whose legal copyright term has expired. Whether a book is in the public domain may vary country to country. Public domain books are our gateways to the past, representing a wealth of history, culture and knowledge that's often difficult to discover.

Marks, notations and other marginalia present in the original volume will appear in this file - a reminder of this book's long journey from the publisher to a library and finally to you.

Usage guidelines

Google is proud to partner with libraries to digitize public domain materials and make them widely accessible. Public domain books belong to the public and we are merely their custodians. Nevertheless, this work is expensive, so in order to keep providing this resource, we have taken steps to prevent abuse by commercial parties, including placing technical restrictions on automated querying.

We also ask that you:

- + *Make non-commercial use of the files* We designed Google Book Search for use by individuals, and we request that you use these files for personal, non-commercial purposes.
- + *Refrain from automated querying* Do not send automated queries of any sort to Google's system: If you are conducting research on machine translation, optical character recognition or other areas where access to a large amount of text is helpful, please contact us. We encourage the use of public domain materials for these purposes and may be able to help.
- + *Maintain attribution* The Google "watermark" you see on each file is essential for informing people about this project and helping them find additional materials through Google Book Search. Please do not remove it.
- + *Keep it legal* Whatever your use, remember that you are responsible for ensuring that what you are doing is legal. Do not assume that just because we believe a book is in the public domain for users in the United States, that the work is also in the public domain for users in other countries. Whether a book is still in copyright varies from country to country, and we can't offer guidance on whether any specific use of any specific book is allowed. Please do not assume that a book's appearance in Google Book Search means it can be used in any manner anywhere in the world. Copyright infringement liability can be quite severe.

About Google Book Search

Google's mission is to organize the world's information and to make it universally accessible and useful. Google Book Search helps readers discover the world's books while helping authors and publishers reach new audiences. You can search through the full text of this book on the web at <http://books.google.com/>



Это цифровая копия книги, хранящейся для потомков на библиотечных полках, прежде чем ее отсканировали сотрудники компании Google в рамках проекта, цель которого - сделать книги со всего мира доступными через Интернет.

Прошло достаточно много времени для того, чтобы срок действия авторских прав на эту книгу истек, и она перешла в свободный доступ. Книга переходит в свободный доступ, если на нее не были поданы авторские права или срок действия авторских прав истек. Переход книги в свободный доступ в разных странах осуществляется по-разному. Книги, перешедшие в свободный доступ, это наш ключ к прошлому, к богатствам истории и культуры, а также к знаниям, которые часто трудно найти.

В этом файле сохраняются все пометки, примечания и другие записи, существующие в оригинальном издании, как упоминание о том долгом пути, который книга прошла от издателя до библиотеки и в конечном итоге до Вас.

Правила использования


Компания Google гордится тем, что сотрудничает с библиотеками, чтобы перевести книги, перешедшие в свободный доступ, в цифровой формат и сделать их широкодоступными. Книги, перешедшие в свободный доступ, принадлежат обществу, а мы лишь хранители этого достояния. Тем не менее, эти книги достаточно дорого стоят, поэтому, чтобы и в дальнейшем предоставлять этот ресурс, мы предприняли некоторые действия, предотвращающие коммерческое использование книг, в том числе установив технические ограничения на автоматические запросы.

Мы также просим Вас о следующем.

- Не используйте файлы в коммерческих целях.
Мы разработали программу Поиск книг Google для всех пользователей, поэтому используйте эти файлы только в личных, некоммерческих целях.
- Не отключайте автоматические запросы.
Не отключайте в систему Google автоматические запросы любого вида. Если Вы занимаетесь изучением систем машинного перевода, оптического распознавания символов или других областей, где доступ к большому количеству текста может оказаться полезным, свяжитесь с нами. Для этих целей мы рекомендуем использовать материалы, перешедшие в свободный доступ.
- Не удаляйте атрибуты Google.
В каждом файле есть "водяной знак" Google. Он позволяет пользователям узнать об этом проекте и помогает им найти дополнительные материалы при помощи программы Поиск книг Google. Не удаляйте его.
- Делайте это законно.
Независимо от того, что Вы используете, не забудьте проверить законность своих действий, за которые Вы несете полную ответственность. Не думайте, что если книга перешла в свободный доступ в США, то ее на этом основании могут использовать читатели из других стран. Условия для перехода книги в свободный доступ в разных странах различны, поэтому нет единых правил, позволяющих определить, можно ли в определенном случае использовать определенную книгу. Не думайте, что если книга появилась в Поиске книг Google, то ее можно использовать как угодно и где угодно. Наказание за нарушение авторских прав может быть очень серьезным.

О программе Поиск книг Google

Миссия Google состоит в том, чтобы организовать мировую информацию и сделать ее всесторонне доступной и полезной. Программа Поиск книг Google помогает пользователям найти книги со всего мира, а авторам и издателям - новых читателей. Полнотекстовый поиск по этой книге можно выполнить на странице <http://books.google.com/>





2007

STANFORD UNIVERSITY
JUN 1973
STACKS
LIBRARY

11




Stanford University
Library



100
100

СТАТИСТИЧЕСКІЙ ВРЕМЕНИКЪ.

I 145
~~5552~~
5607



СТАТИСТИЧЕСКІЙ
ВРЕМЕННОКЪ
РОССІЙСКОЙ ИМПЕРІИ.

ИЗДАНИЕ

ЦЕНТРАЛЬНАГО СТАТИСТИЧЕСКАГО КОМИТЕТА
МИНИСТЕРСТВА ВНУТРЕННИХЪ ДѢЛЪ.

СЕРІЯ II.
ВЫПУСКЪ ШЕСТНАДЦАТЫЙ.

САНКТПЕТЕРБУРГЪ.

1879.

3338
145

HA
1433
A. 6
11. 5
11. 15

Печатано по распоряженію Министра Внутренних Дѣлъ.

Типографія В. Киршбаума, въ д. Министерства Финансовъ, на Дворц. площ.

Настоящій, 16-й выпускъ второй серіи Временника касается двухъ совершенно различныхъ отраслей статистики—статистики народнаго образованія и статистики хлѣбной торговли. Свѣдѣнія по статистикѣ народнаго образованія въ Европейской Россіи (1872—74 годы), по школамъ всѣхъ вѣдомствъ, сообщаются въ изданіяхъ Центрального Статистическаго Комитета уже въ третій разъ (см. Статист. Табл. Россійск. Имперіи за 1856 г. и Статист. Временникъ, серія I, 1866 г.); въ настоящемъ трудѣ они значительно полнѣе двухъ предшествующихъ и сопровождаются проектомъ новой регистраціи по школьной статистикѣ, внесеннымъ Центральнымъ Комитетомъ въ Статистическій Совѣтъ. Свѣдѣнія о движеніи хлѣбныхъ грузовъ въ Европейской Россіи, на водяныхъ и рельсовыхъ путяхъ и чрезъ таможи (1875 годъ), разработаны по губерніямъ и уѣздамъ въ тѣхъ видахъ, чтобы имѣть вспомогательный матеріалъ къ даннымъ о посѣвахъ и урожаяхъ, для сужденія о производительности различныхъ мѣстностей Имперіи. Подробности объ обоихъ отдѣлахъ выпуска приведены въ соответствующихъ предисловіяхъ, и здѣсь лишь остается замѣтить, что, въ виду совершенно различнаго содержанія обоихъ трудовъ, различна и самая ихъ пагинація.



I.

СВѢДѢНІЯ

ПО

СТАТИСТИКЪ НАРОДНАГО ОБРАЗОВАНІЯ

ВЪ ЕВРОПЕЙСКОЙ РОССИИ.

1872 — 1874.

Разработаны состоящимъ при Комитетъ А. Дубровскимъ.

СОДЕРЖАНІЕ.

	Стран.
Предисловіе	I—XXVI
Число учебныхъ заведеній и учащихся въ нихъ въ Европейской Россіи за 1872—74 годы.	
I. Общее число учебныхъ заведеній и учащихся въ нихъ по городамъ и уѣздамъ.	3
А) Общеобразовательныя заведенія.	
II. Общеобразовательныя заведенія, кромѣ университетовъ, съ распредѣленіемъ на: а) среднія и б) высшія и начальныя, по городамъ и уѣздамъ.	16
III. Университеты	40
IV. Среднія мужскія учебныя заведенія по ихъ категоріямъ, съ распредѣленіемъ по городамъ и уѣздамъ	42
V. Среднія женскія учебныя заведенія по ихъ категоріямъ, съ распредѣленіемъ по городамъ и уѣздамъ	56
VI. Высшія и начальныя училища по ихъ категоріямъ въ городахъ (кромѣ Привислянскихъ)	72
VII. Высшія и начальныя училища по ихъ категоріямъ въ уѣздахъ (кромѣ Привислянскихъ)	88
VIII. Высшія и начальныя училища по ихъ категоріямъ въ Привислянскихъ губерніяхъ	92
Б) Специальныя заведенія.	
IX. Специальныя учебныя заведенія съ распредѣленіемъ по городамъ и уѣздамъ	101
X. Специальныя учебныя заведенія по ихъ категоріямъ, съ распредѣленіемъ по городамъ и уѣздамъ	110

Карта Европейской Россіи съ указаніемъ числа среднихъ учебныхъ заведеній по ихъ категоріямъ въ городахъ и уѣздахъ—въ 1 января 1879 года.



Настоящій трудъ есть попытка дать свѣдѣнія о числѣ учебныхъ заведеній и учащихся въ нихъ въ Европейской Россіи, совершенно по всѣмъ вѣдомствамъ и учрежденіямъ, которымъ принадлежатъ школы, при чемъ учебныя заведенія распределены на возможно мелкія группы и указаны въ каждой губерніи отдѣльно: а) по губернскому городу, б) уѣзнымъ городамъ и в) уѣздамъ. Данныя эти касаются трехъ лѣтъ подрядъ, 1872—74; карта же, приложенная къ труду, указываетъ по городамъ число среднихъ учебныхъ заведеній по ихъ категоріямъ—къ 1 января настоящаго года и служитъ такимъ образомъ дополненіемъ къ труду.

Статистика нашей школы вообще находится еще въ зародышѣ. Свѣдѣнія по нѣкоторымъ группамъ учебныхъ заведеній удовлетворительны, зато по другимъ, составляющимъ огромное большинство, они совершенно не точны. Большое мѣсто въ нашей школьной статистикѣ принадлежитъ, какъ о томъ не разъ было указано Министерствомъ Народнаго Просвѣщенія, начальнымъ училищамъ и въ особенности тѣмъ надъ, которыми не существуетъ постоянной, правильно организованной инспекціи въ отношеніи учебнаго дѣла, или которыя не вошли пока въ ближайшую связь съ инспектирующими въ этомъ отношеніи учрежденіями и лицами, каковы напр. церковно-приходскія школы, отчасти пріюты, а также школы, содержимыя Евреями для Евреевъ же, школы магометанскія—медресе и т. п. Затѣмъ, свѣдѣнія по той или другой группѣ учебныхъ заведеній, удовлетворительныя сами по себѣ, не могутъ быть точно сравниваемы съ данными по другимъ группамъ, потому что первоначальныя записи, на которыхъ они основаны, не однородны. Недостатокъ первоначальныхъ однородныхъ записей служитъ главной причиной шаткости данныхъ нашей школьной статистики; онъ влечетъ за собой то, что въ отчетахъ по различнымъ группамъ учебныхъ заведеній счетъ какъ самыхъ училищъ, такъ

С.-Петербургскаго и Московскаго Воспитательныхъ Домовъ (полож. 30 августа 1872 г. и 6 мая 1873 г.); начальныя училища при педагогическихъ учебныхъ заведеніяхъ, какъ напр. при учительскихъ семинаріяхъ; воскресныя школы при православныхъ духовныхъ семинаріяхъ; школы казачьихъ войскъ и полковыя — для дѣтей нижнихъ чиновъ; начальныя школы сословныхъ обществъ и корпорацій въ Прибалтійскихъ губерніяхъ; школы въ нѣмецкихъ колоніяхъ (Св. Зак. изд. 1876 г., т. IX, ст. 749 и полож. Главн. Комит. объ устр. сельск. сост. 28 апрѣля 1877 г.); инородческія училища Министерства Народнаго Просвѣщенія (прав. 26 марта 1870 г.); еврейскія училища ¹⁾: талмудъ-торы, эшиботы и хедеры; магометанскія школы — мектебе и медресе. Перечень этотъ прямо показываетъ, какъ трудно объединить теперь данныя по начальнымъ училищамъ, и какъ необходимо особое статистическое обслѣдованіе (enquête) о школахъ, при чемъ по каждому учебному заведенію на ряду съ данными объ учащихся и учащихъ, должны быть собраны хотя краткія свѣдѣнія о самой школѣ (учебномъ курсѣ, дѣленіи на классы, для какого пола открыта, имѣется ли интернатъ и т. п.), въ тѣхъ видахъ, чтобы не только упорядочить вообще данныя нашей школьной статистики, но и въ частности составить точную номенклатуру и классификацію нисшихъ и начальныхъ училищъ. При настоящемъ же порядкѣ регистраціи, когда цифры заносятся въ отчетныя вѣдомости въ крупныхъ итогахъ, нѣтъ возможности сдѣлать должную поправку въ данныхъ, даже въ случаяхъ явной ихъ несообразности: такъ напр. по вѣдомостямъ отчетовъ гг. губернаторовъ, цифры нисшихъ и начальныхъ училищъ и учащихся въ нихъ въ губерніяхъ Кіевской, Волынской и Подольской оказались несоразмѣрно велики; изъ сличенія же этихъ вѣдомостей съ отчетомъ г. Оберъ-Прокурора Святѣйшаго Синода видно было, что масса цифръ падаетъ на церковно-приходскія школы; анализировать, однако, данныя по этимъ послѣднимъ, узнать, въ чемъ именно заключается погрѣшность, не было никакой возможности, и пришлось исключить вовсе церковно-приходскія школы въ сказанныхъ губерніяхъ, вслѣдствіе чего цифры въ нихъ по нисшимъ и начальнымъ училищамъ получились въ предлагаемыхъ таблицахъ несоразмѣрно малы. Поражаетъ также въ таблицахъ

¹⁾ Т. е. училища, содержимыя Евреями для Евреевъ; казенныя еврейскія училища закрыты въ 1873 году, существовавшія же изъ нихъ въ 1872 году подъ именемъ еврейскихъ училищъ 2-го разряда приведены въ таблицахъ вмѣстѣ съ уѣздными училищами, которымъ они соответствовали по курсу.

сопоставленіе цифръ по сосѣднимъ Оренбургской и Уфимской губерніямъ: въ Оренбургской губерніи онѣ очень велики, а въ Уфимской крайне малы. Объясняется это тѣмъ, что въ приложеніяхъ къ отчетамъ гг. губернаторовъ, въ первой губерніи приведены магометанскія школы (медресе и мектебе), а во второй — нѣтъ; затѣмъ, въ Оренбургской губерніи, по отчетамъ военнаго вѣдомства, показывается значительное число казачьихъ школъ. Упорядочить цифры по этимъ губерніямъ, т. е. привести точныя данныя о магометанскихъ школахъ по Уфимской губерніи, и съ другой стороны — анализировать свѣдѣнія о школахъ этой категоріи и казачьихъ въ Оренбургской губерніи — тоже не было возможности. Затѣмъ, небольшія цифры въ Курляндской губерніи, сравнительно съ двумя другими Прибалтійскими губерніями, по всей вѣроятности, объясняются пропускомъ какой-либо категоріи начальныхъ школъ, не подвѣдомственной Министерству Народнаго Просвѣщенія. Здѣсь кстати замѣтить, что сложность и запутанность номенклатуры и классификаціи высшихъ и начальныхъ школъ зависить преимущественно отъ слѣдующихъ причинъ: 1) наименованія училищъ обуславливаются на практикѣ двумя совершенно различными признаками — объемомъ курса или же тѣмъ, какое вѣдомство или учрежденіе даетъ главныя средства на содержаніе училища ¹⁾; 2) дѣло школьной реформы еще не окончено въ настоящую пору, влѣдствіе чего въ однихъ и тѣхъ же мѣстностяхъ существуютъ школы и стараго, и новаго порядка; 3) новое положеніе о начальныхъ школахъ не касается вовсе губерній Прибалтійскихъ и Привислянскихъ, а въ другихъ окраинахъ дѣйствуетъ съ нѣкоторыми отличіями отъ центральныхъ мѣстностей. — Данныя таблицъ о пріютахъ и сходныхъ съ ними благотворительно-учебныхъ заведеній

¹⁾ Такъ термивъ — городскія училища, въ однихъ центральныхъ мѣстностяхъ примѣняется на практикѣ къ тремъ различнымъ по курсу училищамъ, содержащимъ городами съ пособіемъ отъ казны или безъ онаго: а) городскимъ по положенію 31 мая 1872 г., имѣющимъ отъ одного до четырехъ классовъ, при чемъ учебный курсъ въ классѣ — двухлѣтній; б) городскимъ приходскимъ по положенію 8 февраля 1828 г., изъ коихъ лишь нѣкоторыя имѣютъ два класса, большинство же одинъ и в) наконецъ, къ начальнымъ училищамъ городовъ, по положенію 25 мая 1874 г., не имѣющимъ вовсе распределенія на классы. — Уловить границу между частными учебными заведеніями 3-го разряда и начальными народными училищами частныхъ лицъ крайне трудно, и, судя по многимъ примѣрамъ, можно лишь сказать, что первое наименованіе придается начальнымъ училищамъ частныхъ лицъ въ городахъ, а второе — въ селеніяхъ; затѣмъ, въ народныхъ училищахъ частныхъ лицъ или вовсе не взимается платы съ учащихся, или же столь незначительная, что не можетъ покрыть всѣхъ расходовъ по училищу, тогда какъ частныя учебныя заведенія 3-го разряда, равно какъ 1-го и 2-го, устроиваются на коммерческомъ основаніи.

тоже заключаютъ въ себѣ много пробѣловъ, по невозможности получить для большей части тѣхъ изъ этихъ заведеній, которыя находятся внѣ С.-Петербурга, отдѣльныя свѣдѣнія отъ другихъ писшихъ и начальныхъ училищъ; данныя же по Петербургскимъ пріютамъ заимствованы главнымъ образомъ изъ статистическаго обслѣдованія по общественному призрѣнію въ столицѣ, исполненнаго въ 1874 году Центральнымъ Статистическимъ Комитетомъ для Комисіи Императорскаго Человѣколюбиваго Общества ¹⁾.

Таблица X дѣлитъ спеціальныя учебныя заведенія на 12 слѣдующихъ категорій: 1) духовныя, 2) педагогическія, 3) медицинскія, 4) юридическія и юридическо-камеральныя, 5) военныя, 6) морскія, 7) межевыя и топографическія, 8) земледѣльческія, лѣсныя и сельско-хозяйственныя вообще, 9) техническія и ремесленныя, 10) коммерческія, 11) для изученія восточныхъ языковъ и 12) художественныя; каждая категорія подраздѣляется, въ свою очередь, на мелкія группы, по различнымъ отраслямъ спеціальности, а педагогическія, медицинскія и художественныя учебныя заведенія, кромѣ того — на мужскія и женскія. Въ данныхъ этой таблицы, удовлетворительныхъ вообще, благодаря обилію печатныхъ источниковъ о спеціальныхъ учебныхъ заведеніяхъ, пробѣлы встрѣчаются по медицинскимъ и техническимъ заведеніямъ.

Во всѣхъ таблицахъ, губерніи расположены по учебнымъ округамъ, подраздѣляясь также на губерніи съ земскими учрежденіями и безъ оныхъ; при этомъ въ таблицѣ X, гдѣ цифры вообще мелки, во избѣжаніе пустыхъ графъ, поименованы не всѣ губерніи, а только тѣ лишь (и пункты въ нихъ), гдѣ имѣется тотъ или другой видъ спеціальныхъ учебныхъ заведеній.

Какъ уже было замѣчено выше, настоящій трудъ привелъ Центральный Статистическій Комитетъ къ убѣжденію, что для правильнаго устройства нашей школьной статистики необходимы однородныя первоначальныя записи во всѣхъ школахъ, при чемъ записи эти должны быть ведены не только отдѣльно по каждому училищу, какъ бы мало оно ни было, но и особо по классамъ или соответствующимъ имъ дѣленіямъ, такъ какъ, при крайнемъ разнообразіи нашихъ школъ въ отношеніи учебныхъ курсовъ, лишь при такой системѣ записей можно будетъ ручаться за вѣрность цифръ въ сводахъ и въ частности получить точныя свѣдѣнія по

¹⁾ Свѣдѣнія по общественному призрѣнію С.-Петербурга, ч. II, разработаны П. Охотинскимъ подъ наблюденіемъ П. Семенова, 1876 г.

тремъ важнѣйшимъ степенямъ школьнаго образованія: высшей, средней и высшей. Что же касается до самаго содержанія упомянутыхъ записей, то, по мнѣнiю Центрального Статистическаго Комитета, оно должно быть посвящено слѣдующимъ предметамъ: 1) наличному составу учащихся и учащихся по полу, возрасту, сословію, вѣроисповѣданiю и другимъ отношенiямъ, въ данный, одинаковый для всѣхъ школъ моментъ года; 2) движенiю личнаго состава учащихся и учащихся за истекшій учебный годъ (число поступившихъ и выбывшихъ учениковъ или ученицъ, учителей и учительницъ) и 3) свѣдѣнiямъ о самой школѣ, при чемъ свѣдѣнiя эти регистрируются главнымъ образомъ при первомъ выполненiи новыхъ записей, въ послѣдующее же время совершенно достаточно ограничиться указанiемъ существенныхъ перемѣнъ въ устройствѣ школы, если таковыя произошли,—въ тѣхъ видахъ, чтобы указанiя эти служили, такъ сказать, примѣчанiями или поясненiями къ годичнымъ цифрамъ учащихся и учащихся. Въ свою очередь, при первомъ выполненiи новой регистраціи необходимъ поименный списокъ преподавателей и преподавательницъ, ибо, въ виду того, что большинство этихъ лицъ преподаетъ въ нѣсколькихъ заведенiяхъ, только при такомъ способѣ записей можно получить точную цифру учителей и учительницъ вообще. Составивъ на этихъ началахъ проектъ для внесенiя его въ Статистическій Совѣтъ, Центральный Статистическій Комитетъ полагалъ вмѣстѣ съ тѣмъ необходимымъ выполнить проектируемую регистрацію слѣдующимъ образомъ: 1) произвести совокупными усилiями вѣдомствъ, завѣдующихъ школами, въ ближайшемъ году, въ одинъ для всѣхъ заведенiй срокъ, общее обследованiе (enquête) о школахъ; 2) въ дальнѣйшемъ же собирать ежегодно по всѣмъ школамъ, въ срокъ, соответствующій времени обследованiя, данныя, проектируемыя для обследованiя, но въ болѣе сжатой формѣ, при чемъ это сокращенiе программы должно касаться преимущественно вопросовъ о самыхъ учебныхъ заведенiяхъ и объ учащихся въ нихъ. Статистическій Совѣтъ, признавая вполне необходимость и важность правильной организаціи у насъ школьной статистики, счелъ однако болѣе цѣлесообразнымъ ограничиться пока однимъ общимъ обследованiемъ школъ, не предрѣшая программы вопросовъ на дальнѣйшее время, въ тѣхъ видахъ, что опытъ самаго обследованiя можетъ дать по этому предмету полезныя указанiя. Утвердивъ съ нѣкоторыми измѣненiями формы вопросовъ листовъ при обследованiи, предложенныя Центральнымъ Статистическимъ Комитетомъ, Статистическій Совѣтъ выбралъ вмѣстѣ съ тѣмъ

Х

для производства обслѣдованія періодъ 1—5 февраля будущаго 1880 года. По сношеніи г. Министра Внутреннихъ Дѣлъ съ гг. Министрами Народнаго Просвѣщенія и Военнымъ, журналъ Совѣта былъ утвержденъ Статсъ-Секретаремъ Маковымъ.

Далѣе предлагаются самыя формы вопросныхъ листовъ при обслѣдованіи: 1) для всѣхъ учебныхъ заведеній, кромѣ начальныхъ училищъ, и 2) для начальныхъ училищъ ¹⁾. Формы эти, будучи совершенно однородны по существу, различествуютъ лишь въ подробностяхъ, соответственно характеристическимъ особенностямъ той и другой категоріи учебныхъ заведеній.

¹⁾ Для высшихъ училищъ, въ тѣсномъ смыслѣ этого слова, предназначена первая форма.

**Общее статистическое обследованіе учебныхъ заведеній
1-го—5-го февраля 1880 года.**

1) **Вопросный листокъ для всѣхъ учебныхъ заведеній, кромѣ начальныхъ училищъ.**

Въ тѣхъ среднихъ и специальныхъ учебныхъ заведеніяхъ, гдѣ принимаются какъ мальчики, такъ и дѣвочки, отдѣленія мужскія и женскія считаются за особныя заведенія, и всѣ отвѣты о нихъ выполняются отдѣльно. За особныя заведенія считаются также малолѣтнія отдѣленія и элементарныя школы, существующія при нѣкоторыхъ среднихъ и специальныхъ заведеніяхъ.

1. **Названіе учебнаго заведенія.**

2. **Гдѣ находится?**

Примѣчаніе. Точное обозначеніе мѣстности: городъ, мѣстечко, посадъ, село, усадьба (сверхъ того, если въ городѣ, то улица и № дома; если же въ уѣздѣ, то названіе его).

3. **Казенное, общественное, частное или иное?**

Примѣчаніе. Если заведеніе—общественное, частное или иное, то должно обозначать съ подробностью—какому именно обществу, сословію, или общественному, сословному учрежденію (дворянству, земству, городу, приходу, церкви), или какому именно частному лицу (званіе, имя и фамилія содержателя) оно принадлежитъ.

4. **Какому вѣдомству подчинено или при какомъ вѣдомствѣ состоитъ?**

5. **Если заведеніе принадлежитъ не къ казеннымъ, то къ 1-му или 2-му разряду частныхъ заведеній отнесено оно Министерствомъ Народнаго Просвѣщенія?**

положенію 8 декабря 1828 года, преобразуемы теперь въ городскія училища по положенію 31 мая 1872 года. Хотя въ таблицахъ, дающихъ подробности о нисшихъ и начальныхъ учебныхъ заведеніяхъ, можно было выдѣлить лишь только нѣкоторые виды собственно нисшихъ училищъ и то не повсемѣстно, тѣмъ не менѣе казалось необходимымъ отмѣтить самую категорію училищъ, потому что къ ней относится значительное число ихъ. Табл. IV и V представляютъ подробности въ первомъ отдѣлѣ II табл., IV-я—о среднихъ мужскихъ учебныхъ заведеніяхъ и V—женскихъ, распредѣляя эти заведенія на группы по вѣдомствамъ и учрежденіямъ, коимъ они принадлежатъ, и по объему курса. Группировка среднихъ учебныхъ заведеній по вѣдомствамъ вызвана тѣмъ, что принадлежность школы этого рода тому или другому вѣдомству обуславливаетъ во многомъ характеръ учебныхъ курсовъ и вообще отмѣняетъ бытовую сторону заведенія. Въ частности, группы среднихъ мужскихъ учебныхъ заведеній таковы: Министерства Народнаго Просвѣщенія—1) гимназіи, 2) прогимназіи, 3) реальныя училища; 4) Военнаго Министерства гимназіи; 5) духовныя училища Святѣйшаго Синода; 6) гимназіи частныхъ лицъ и 7) учебныя заведенія 1-го разряда частныхъ лицъ и при иновѣрческихъ церквахъ или, какъ принято выражаться въ законѣ—при церквахъ иностранныхъ исповѣданій. Духовныя училища включены въ рассматриваемый отдѣлъ потому, что, согласно новому положенію о нихъ, училища эти, при учебномъ курсѣ, подходящемъ къ прогимназіямъ Министерства Народнаго Просвѣщенія, не предназначаются уже исключительно для подготовленія къ духовнымъ семинаріямъ. Группы среднихъ женскихъ учебныхъ заведеній приняты слѣдующія: Министерства Народнаго Просвѣщенія—1) гимназіи, 2) прогимназіи; вѣдомства Учрежденій Императрицы Маріи—3) гимназіи, 4) прогимназіи, 5) училища подходящія по курсу къ прогимназіямъ; Святѣйшаго Синода духовныя училища—6) равныя по курсу гимназіямъ и 7) прогимназіямъ; 8) учебныя заведенія 1-го разряда частныхъ лицъ и при иновѣрческихъ церквахъ, при чемъ въ эту группу включена также единственная въ рассматриваемые годы частная женская гимназія.

Подробности о нисшихъ и начальныхъ училищахъ приведены въ табл. VI—VIII, въ VI—для городовъ, VII—уѣздовъ и VIII для городовъ и уѣздовъ Привислянскихъ губерній. Выдѣленіе въ данномъ случаѣ въ особую таблицу, для большей части губерній, уѣздовъ отъ городовъ обусловлено тѣмъ, что категорія нисшихъ и начальныхъ училищъ можно было болѣе или менѣе обстоятельно прослѣдить почти исключительно въ городахъ;

къ числу общеобразовательныхъ, то даетъ ли одно среднее, одно высшее или одно нисшее образованіе, или же среднее вмѣстѣ съ нисшимъ, или, наконецъ, среднее вмѣстѣ съ высшимъ? Если же заведеніе принадлежитъ къ числу спеціальныхъ, то къ какого рода спеціальности оно готовитъ?

Примѣчаніе. Въ видѣ приложенія къ отвѣту на этотъ вопросъ весьма желательно получить уставъ учебнаго заведенія.

13. Число классовъ или курсовъ: а) przygotowительныхъ, б) общихъ и в) спеціальныхъ. Классы не дѣлятся ли на отдѣленія (не параллельныя, а постепенныя)? Перечень названій классовъ и отдѣленій (постепенныхъ), начиная съ нисшихъ.

Примѣчанія. 1) Въ университетахъ и высшихъ спеціальныхъ заведеніяхъ курсы, какъ въ этомъ случаѣ, такъ и во всѣхъ другихъ (вопросы 20 и 21), распредѣляются по факультетамъ и разрядамъ.

2) Педагогическіе классы или курсы при среднихъ учебныхъ заведеніяхъ, а также ремесленные классы, считаются за спеціальныя.

14. Имѣютъ ли нѣкоторые классы параллелей, и если имѣютъ, то какіе именно классы, и сколько параллелей въ каждомъ изъ нихъ?
15. Курсъ ученія въ классахъ продолжается одинъ годъ или болѣе, и если болѣе года, то сколько именно?

Примѣчаніе. Въ заведеніяхъ Прибалтійскихъ губерній, гдѣ существуетъ дѣленіе учебныхъ курсовъ по семестрамъ, сообщается о продолжительности курсовъ сообразно такому дѣленію.

16. Когда начинается учебный годъ въ заведеніи и когда comincia открытія классовъ (занятія экзаменовъ)?

17. Не преподаются ли въ заведеніи какіе-либо предметы не на русскомъ языкѣ, и если преподаются, то какіе именно и на какомъ языкѣ?

18. Число преподавателей (преподавательницъ), воспитателей, классныхъ наставниковъ, гувернеровъ (классныхъ дамъ, воспитательницъ, гувернантокъ)—по положенію или уставу и по спискамъ въ день обслѣдованія, съ распредѣленіемъ по приготовительнымъ, общимъ и спеціальнымъ классамъ, или по соответствующимъ такимъ классамъ дѣленіямъ, по слѣдующей формѣ.

Классы или курсы.	Преподавателей.			Воспитателей.		
	По положенію или уставу:	Состоитъ по списку:		По положенію или уставу:	Состоитъ по списку:	
	штатныхъ, сверхштатныхъ, по найму.	штатныхъ, сверхштатныхъ, по найму.	по найму.	штатныхъ, сверхштатныхъ, по найму.	штатныхъ, сверхштатныхъ, по найму.	по найму.
Приготовительные						
Общія						
Спеціальныя						

Итого

Примѣчанія. 1) Въ тѣхъ заведеніяхъ, гдѣ преподаютъ мужчины и женщины, учительницы отмѣчаются въ особой отъ учителей таблицѣ.

2) Лица, состоящія въ заведеніи преподавателями и вмѣстѣ съ тѣмъ воспитателями (преподавательницы — воспитательницами), указываются въ той и другой рубрикѣ таблицы (преподавателей и воспитателей).

3) Въ университетахъ и высшихъ спеціальныхъ заведеніяхъ вопросъ этотъ, равно какъ и слѣдующій, относится къ профессорамъ (ординарнымъ и экстраординарнымъ), адъюнктамъ, доцентамъ, лекторамъ, преподавателямъ, приватъ-доцентамъ и вообще ко всѣмъ въ отдѣльности категоріямъ лицъ, служащихъ по учебной части, съ распредѣленіемъ ихъ притомъ по факультетамъ и рядамъ.

19. Поименныя свѣдѣнія о начальствующихъ въ заведеніи лицахъ (директорѣ, директорисѣ, начальникѣ, начальницѣ, инспекторѣ, инспектрисѣ, помощникахъ ихъ и пр.), преподавателяхъ (преподавательницахъ) и воспитателяхъ, классныхъ наставникахъ и гувернерахъ (воспитательницахъ, классныхъ дамахъ, гувернанткахъ), съ указаніемъ о каждомъ лицѣ:

- а) имени, отчества и фамиліи;
- б) года рожденія;
- в) семейнаго состоянія: холостъ (дѣвица), женатъ (замужнѣя), вдовецъ (вдова);
- г) вѣроисповѣданія;
- д) сословія или званія, изъ котораго лицо происходитъ по рожденію;
- е) гдѣ получило окончательное образованіе, не было ли также воспитанникомъ спеціальнаго педагогическаго заведенія (учительскаго института, учительской семинаріи и т. п.), или не держало ли особаго испытанія на должность учителя, и если держало таковой экзамень, то гдѣ именно?
- ж) не имѣеть ли ученыхъ степеней, и если имѣеть, то какую именно?
- з) состоитъ ли въ числѣ штатныхъ преподавателей (воспитателей), или же по найму?
- и) какіе предметы преподаетъ, въ какихъ классахъ и отдѣленіяхъ—и (для воспитателей) при какомъ классѣ или при какихъ классахъ состоитъ воспитателемъ?

- і) не имѣть ли, сверхъ преподавательской (воспитательской), какой-либо иной должности въ заведеніи, а также не преподаетъ ли въ другихъ заведеніяхъ, и какихъ именно, и не занимаетъ ли какихъ либо другихъ должностей на государственной и общественной службѣ?

Примѣчаніе. Свѣдѣнія эти пишутся на особомъ листкѣ для каждого лица и скрѣпляются собственною подписью этого лица.

20. Число учащихся или слушателей по каждому классу или курсу, а въ классѣ — по отдѣленіямъ и параллелямъ, по спискамъ въ день обслѣдованія, съ распредѣленіемъ на пансіонеровъ (пансіонерокъ) и приходящихъ, по слѣдующей формѣ.

Классы или курсы, отдѣленія и параллели.	Состоитъ по списку:								
	пансіонеровъ.			полупансіонеровъ и приходящихъ.					
	Стипендіатовъ.	Казенноконтныхъ.	Своеконтныхъ.	Итого.	Стипендіатовъ.	Вносящихъ полную плату.	Вносящ. уменьшенную плату.	Освобожденныхъ отъ платы.	Итого.

(начиная съ высшихъ).

Итого . . .

Примѣчанія. 1) Въ число казенноконтныхъ пансіонеровъ включаются также пансіонеры Ихъ ИМПЕРАТОРСКИХЪ ВЕЛИЧЕСТВЪ, Особъ Царствующаго Дома и всѣхъ государственныхъ установлений и учреждений.

2) Въ университетахъ и высшихъ спеціальныхъ учебныхъ заведеніяхъ, какъ въ этой таблицѣ, такъ и въ таблицахъ, принадлежащихъ къ вопросу 21, по курсамъ и въ нихъ по факультетамъ и разрядамъ распредѣляются одни студенты, вольнослушатели же показываются безъ раздѣленія на курсы, но съ распредѣленіемъ на факультеты и разряды.

3) Въ число учащихся въ ремесленныхъ классахъ включаются только тѣ, которые обучаются въ нихъ наукамъ; обучающіеся же только ремесламъ, состоя по ученію наукъ въ другихъ классахъ или вовсе не проходя курса наукъ въ данномъ заведеніи, отмѣчаются общимъ числомъ въ примѣчаніи.

4) Въ заведеніяхъ, гдѣ обучаются также пансіонеры пріютовъ и сиротскихъ домовъ, эти учащіеся считаются во всѣхъ свѣдѣніяхъ наравнѣ съ другими приходящими.

21. Число учащихся (пансіонеровъ и приходящихъ вмѣстѣ) или слушателей, съ распредѣленіемъ по классамъ или курсамъ, и въ каждомъ классѣ — по отдѣленіямъ и параллелямъ, по спискамъ въ день обслѣдованія, съ обозначеніемъ: а) возраста, б) вѣроисповѣданія и в) сословія или званія родителей, по слѣдующей формѣ.

а) Возрастъ.

(начиная съ низшаго и кончая высшимъ, погодно).

Классы или курсы, отдѣленія и параллели.	8 лѣтъ.	9 лѣтъ.	10 лѣтъ.	11 лѣтъ.	12 лѣтъ.	13 лѣтъ.	14 лѣтъ.	15 лѣтъ.	16 лѣтъ.	и т. д.	Итого.
	начиная съ низшихъ).										

Итого . . .

17. Не преподаются ли въ заведеніи какіе-либо предметы не на русскомъ языкѣ, и если преподаются, то какіе именно и на какомъ языкѣ?

18. Число преподавателей (преподавательницъ), воспитателей, классныхъ наставниковъ, гувернеровъ (классныхъ дамъ, воспитательницъ, гувернантокъ)—по положенію или уставу и по спискамъ въ день обслѣдованія, съ распредѣленіемъ по приготовительнымъ, общимъ и спеціальнымъ классамъ, или по соотвѣтствующимъ такимъ классамъ дѣленіямъ, по слѣдующей формѣ.

Классы или курсы.	Преподавателей.			Воспитателей.		
	По положенію или уставу:	Состоитъ по списку:		По положенію или уставу:	Состоитъ по списку:	
	штатныхъ, сверхштатныхъ, по найму.	штатныхъ, сверхштатныхъ, по найму.		штатныхъ, сверхштатныхъ, по найму.	штатныхъ, сверхштатныхъ, по найму.	
Приготовительные						
Общіе						
Спеціальные						

Итого

Примѣчанія. 1) Въ тѣхъ заведеніяхъ, гдѣ преподаютъ мужчины и женщины, учительницы отмѣчаются въ особой отъ учителей таблицѣ.

2) Лица, состоящія въ заведеніи преподавателями и вмѣстѣ съ тѣмъ воспитателями (преподавательницы — воспитательницами), указываются въ той и другой рубрикѣ таблицы (преподавателей и воспитателей).

3) Въ университетахъ и высшихъ спеціальныхъ заведеніяхъ вопросъ этотъ, равно какъ и слѣдующій, относится къ профессорамъ (ординарнымъ и экстраординарнымъ), адъюнктамъ, доцентамъ, лекторамъ, преподавателямъ, приватъ-доцентамъ и вообще ко всѣмъ въ отдѣльности категоріямъ лицъ, служащихъ по учебной части, съ распредѣленіемъ ихъ притомъ по факультетамъ и разрядамъ.

19. Поименныя свѣдѣнія о начальствующихъ въ заведеніи лицахъ (директорѣ, директорисѣ, начальникѣ, начальницѣ, инспекторѣ, инспектрисѣ, помощникахъ ихъ и пр.), преподавателяхъ (преподавательницахъ) и воспитателяхъ, классныхъ наставникахъ и гувернерахъ (воспитательницахъ, классныхъ дамахъ, гувернанткахъ), съ указаніемъ о каждомъ лицѣ:

- а) имени, отчества и фамиліи;
- б) года рожденія;
- в) семейнаго состоянія: холостъ (дѣвица), женатъ (замужнѣи), вдовецъ (вдова);
- г) вѣроисповѣданія;
- д) сословія или званія, изъ котораго лицо происходитъ по рожденію;
- е) гдѣ получило окончательное образованіе, не было ли также воспитанникомъ спеціальнаго педагогическаго заведенія (учительскаго института, учительской семинаріи и т. п.), или не держало ли особаго испытанія на должность учителя, и если держало таковой экзаменъ, то гдѣ именно?
- ж) не имѣеть ли ученыхъ степеней, и если имѣеть, то какую именно?
- з) состоитъ ли въ числѣ штатныхъ преподавателей (воспитателей), или же по найму?
- и) какіе предметы преподаетъ, въ какихъ классахъ и отдѣленіяхъ—и (для воспитателей) при какомъ классѣ или при какихъ классахъ состоитъ воспитателемъ?

- і) не имѣетъ ли, сверхъ преподавательской (воспитательской), какой-либо иной должности въ заведеніи, а также не преподаетъ ли въ другихъ заведеніяхъ, и какихъ именно, и не занимаетъ ли какихъ либо другихъ должностей на государственной и общественной службѣ?

Примѣчаніе. Свѣдѣнія эти пишутся на особомъ листѣ для каждаго лица и скрѣпляются собственной подписью этого лица.

20. Число учащихся или слушателей по каждому классу или курсу, а въ классѣ—по отдѣленіямъ и параллелямъ, по спискамъ въ день обслѣдованія, съ распредѣленіемъ на пансіонеровъ (пансіонерокъ) и приходящихъ, по слѣдующей формѣ.

Классы или курсы, отдѣленія и параллели.	Состоитъ по списку:								
	пансіонеровъ.			полупансіонеровъ и приходящихъ.					
	Стпендіатовъ.	Казеннокоштныхъ.	Своекоштныхъ.	Итого.	Стпендіатовъ.	Вносящихъ полную плату.	Вносящ. уменьшенную плату.	Освобожденныхъ отъ платы.	Итого.

(начиная съ писшихъ).

Итого . .

Примѣчанія. 1) Въ число казеннокоштныхъ пансіонеровъ включаются также пансіонеры Ихъ ИМПЕРАТОРСКИХЪ ВЕЛИЧЕСТВЪ, Особъ Царствующаго Дома и всѣхъ государственныхъ установлений и учреждений.

2) Въ университетахъ и высшихъ спеціальныхъ учебныхъ заведеніяхъ, какъ въ этой таблицѣ, такъ и въ таблицахъ, принадлежащихъ къ вопросу 21, по курсамъ и въ нихъ по факультетамъ и разрядамъ распределяются одни студенты, вольнослушатели же показываются безъ раздѣленія на курсы, но съ распределеніемъ на факультеты и разряды.

3) Въ число учащихся въ ремесленныхъ классахъ включаются только тѣ, которые обучаются въ нихъ наукамъ; обучающіеся же только ремесламъ, состоя по ученію наукъ въ другихъ классахъ или вовсе не проходя курса наукъ въ данномъ заведеніи, отмѣчаются общимъ числомъ въ примѣчаніи.

4) Въ заведеніяхъ, гдѣ обучаются также пансіонеры пріютовъ и сиротскихъ домовъ, эти учащіеся считаются во всѣхъ свѣдѣніяхъ наравнѣ съ другими приходящими.

21. Число учащихся (пансіонеровъ и приходящихъ вмѣстѣ) или слушателей, съ распределеніемъ по классамъ или курсамъ, и въ каждомъ классѣ — по отдѣленіямъ и параллелямъ, по спискамъ въ день обследованія, съ обозначеніемъ: а) возраста, б) вѣроятнаго вѣданія и в) сословія или званія родителей, по слѣдующей формѣ.

а) В о з р а с т ъ .

(начиная съ низшаго и кончая высшимъ, погодно).

Классы или курсы, отдѣленія и параллели.	8 лѣтъ.	9 лѣтъ.	10 лѣтъ.	11 лѣтъ.	12 лѣтъ.	13 лѣтъ.	14 лѣтъ.	15 лѣтъ.	16 лѣтъ.	и т. д.	Итого.
	начиная съ низшихъ).										

Итого . . .

Классы или курсы от-
дѣленія и параллели.

г) Вѣдомство въ дѣлѣ

- Царскъ главный вѣдомство поощреній.
- Старообрядцевъ и другихъ сектъ.
- Армянъ Гирсоровъ.
- Русско католиковъ и армянъ католиковъ.
- Протестантовъ (до герцога, реформаторъ и послѣдователей разнакъ протест. сектъ)
- Евреевъ.
- Магометанъ.
- Иныхъ.
- Итого.

Итого . . .

Итого . . .

Классы или курсы от-
дѣленія и параллели.

в) Сословіе (родителей).

- Дворянъ и чиновниковъ.
- Священно и церковно-служителей.
- Куницъ и почетн. гражданъ.
- Мѣщанъ и цеховыхъ.
- Крестьянъ.
- Колонистовъ.
- Шлихтъ, помѣстичъ, чиновн.
- Казачковъ.
- Финляндскихъ уроженцевъ.
- Иностраннхъ подданныхъ.
- Другихъ сословій.
- Итого.

Итого . . .

Итого . . .

22. Помѣщается ли учебное заведеніе въ особомъ зданіи, или же въ обыкновенной квартирѣ? Зданіе, гдѣ помѣщается заведеніе, каменное, или деревянное, или смѣшанной постройки?

23. Зданіе, занимаемое учебнымъ заведеніемъ, принадлежитъ ли ему на правахъ собственности, или нанимается, или же заведеніе помѣщается бесплатно въ зданіи общественномъ или какого-либо инаго учрежденія?
24. Бюджетъ за 1879 годъ, по слѣдующей формѣ (въ рубляхъ и копѣйкахъ).

А. ОБЩИЙ ОСТАТОКЪ ОТЪ СУММЪ ПРЕДЪДУЩАГО ГОДА.

Б. въ теченіе года получено:

- а) изъ Государственнаго Казначейства.
 б) отъ дворянства.
 в) „ духовенства.
 г) „ городскихъ обществъ.
 д) „ сельскихъ обществъ.
 е) „ земства губернскаго.
 ж) „ уѣзднаго.
 з) изъ войсковыхъ суммъ.
 и) отъ частныхъ лицъ и обществъ и учреждений, не упомянутыхъ выше.
 к) платы за обученіе или воспитаніе.
 л) $\frac{0}{0}$ съ капиталовъ.
 м) изъ другихъ источниковъ.
 н) *всего получено.*

В. въ теченіе года израсходовано:

- а) на наемъ помѣщенія.
 б) „ содержаніе помѣщенія.
 в) „ содержаніе служащихъ по учебной и учебно-административной части.
 г) „ содержаніе прочихъ служащихъ.
 д) „ содержаніе воспитанниковъ.
 е) „ учебныя пособія.
 ж) „ стипендіи и пособія учащихся.
 з) „ остальные расходы.
 и) *всего израсходовано.*

25. Существующая въ учебномъ заведеніи плата за годовой часъ преподавателямъ, съ распредѣленіемъ ея на три разряда: высшій, средній и низшій.
26. Число учащихся (пансіонеровъ и приходившихъ вмѣстѣ), поступившихъ и выбывшихъ въ теченіе 1878—79-го учебнаго года, съ распредѣленіемъ по приготовительнымъ, общимъ и спеціальнымъ классамъ, или по соотвѣтствующимъ такимъ классамъ дѣленіямъ, по слѣдующей формѣ.

I. Приготовительные классы.

- А. Къ началу учебнаго года состояло.
- Б. Въ теченіе учебнаго года (до экзаменовъ) поступило.
- В. Въ теченіе учебнаго года (до экзаменовъ) выбыло:
- а) по домашнимъ обстоятельствомъ;
 - б) исключено;
 - в) умерло.
- Г. Перешло въ общіе классы.
- Д. Выбыло изъ заведенія послѣ экзаменовъ.
- Е. Всего къ слѣдующему учебному году осталось.

II. Общіе классы.

- А. Къ началу учебнаго года состояло.
- Б. Въ теченіе учебнаго года (до экзаменовъ) поступило.
- В. Въ теченіе учебнаго года (до экзаменовъ) выбыло:
- а) по домашнимъ обстоятельствомъ;
 - б) исключено;
 - в) умерло.
- Г. Окончило курсъ общихъ классовъ.
- Д. Выбыло изъ заведенія послѣ экзаменовъ, не окончивъ курса общихъ классовъ.
- Е. Всего къ слѣдующему учебному году осталось.

III. Спеціальныя классы.

- А. Къ началу учебнаго года состояло.
- Б. Въ теченіе учебнаго года (до экзаменовъ) поступило.
- В. Въ теченіе учебнаго года (до экзаменовъ) выбыло:
- а) по домашнимъ обстоятельствамъ;
 - б) исключено;
 - в) умерло.
- Г. Окончило курсъ.
- Д. Выбыло изъ заведенія послѣ экзаменовъ, не окончивъ полнаго курса.
- Е. Всего къ слѣдующему учебному году осталось.

Примѣчаніе. Въ тѣхъ учебныхъ заведеніяхъ, въ которыхъ не существуетъ ни дѣленія классовъ на приготовительные, общіе и спеціальныя, ни соотвѣтствующаго этому дѣленія, отвѣты даются по всему заведенію, сообразно съ рубриками пункта III-го. Въ университетахъ и высшихъ спеціальныхъ заведеніяхъ отвѣты даются также по всѣмъ курсамъ вмѣстѣ (по рубр. пункта III), но съ распредѣленіемъ ихъ по факультетамъ и разрядамъ.

2) Вопросный листокъ для начальныхъ учебныхъ заведеній.

1. Названіе учебнаго заведенія.
2. Гдѣ находится?

Примѣчаніе. Точное обозначеніе мѣстности: губернія, уѣздъ, городъ, посадъ, мѣстечко, село, деревня, усадьба, погостъ; если училище находится въ городѣ или посадѣ, то требуется означить еще улицу и № дома.

3. Казенное, общественное, земское, частное или иное?

Примѣчаніе. Если заведеніе общественное, земское, частное или иное, то должно означить подробно—какому именно обществу, сословію, или общественному, сословному учрежденію (земству, городу, приходу, церкви), или какому именно частному лицу (званіе, имя и фамилія содержателя) оно принадлежитъ.

б) В ѣ р о и с п о в ѣ д а н і е .

Классы или курсы, от-
дѣленія и параллели.

Православныхъ и еси-
новѣрцевъ.

Старообрядцевъ и
другихъ толковъ.

Армяно-Григоріанъ.

Римско-католиковъ и
армяно-католиковъ.

Протестантовъ (лю-
теранъ, реформатовъ
и послѣдователей раз-
ныхъ протест. сектъ).

Евреевъ.

Магометанъ.

Язычниковъ.

И т о г о .

(начиная съ нисшихъ).

Итого . . .

в) С о с л о в і е (р о д и т е л е й) .

Классы или курсы, от-
дѣленія и параллели.

Дворянъ и чинов-
никовъ.

Священно и цер-
ковно-служителейъ.

Купцовъ и почетн.
гражданъ.

Мѣщанъ и цехо-
вехъ.

Крестьянъ.

Колонистовъ.

Нижнихъ воин-
скихъ чиновъ.

Казakovъ.

Финляндскихъ
уроженцевъ.

Иностранныхъ
подданныхъ.

Другихъ сословій.

И т о г о .

(начиная съ нисшихъ).

Итого . . .

22. Помѣщается ли учебное заведеніе въ
особомъ зданіи, или же въ обыкно-
венной квартирѣ? Зданіе, гдѣ помѣ-
щается заведеніе, каменное, или де-
ревянное, или смѣшанной постройки?

14. Поименный списокъ всѣхъ преподающихъ лицъ и надзирателей (надзирательницъ), съ показаніемъ о каждомъ лицѣ слѣдующихъ свѣдѣній:

- а) имя, отчество и фамилія;
- б) годъ рожденія;
- в) семейное состояніе: холостъ (дѣвица), женатъ (замужья), вдовъ (вдова);
- г) вѣроисповѣданіе;
- д) сословіе или званіе, изъ котораго лицо происходитъ по рожденію;
- е) гдѣ окончило курсъ ученія и не было ли также воспитанникомъ (воспитанницей) спеціально-педагогическаго училища?
- ж) какіе предметы преподаетъ?
- з) сверхъ обученія дѣтей, не имѣетъ ли другихъ какихъ-либо занятій, и какія именно?

Примѣчаніе. Свѣдѣнія эти пишутся на особомъ листкѣ для каждаго лица и скрѣпляются собственною подписью этого лица. Свѣдѣнія о лицѣ, обучающемъ ремесламъ, сообщаются на особомъ листкѣ.

15. Число учащихся:

въ день собранія	{ считалось по списку или журналу?
свѣдѣній сколько	

Прим. 1) Мальчики и дѣвочки во всѣхъ вопросахъ объ учащихся показываются отдѣльно.

2) Въ пріютахъ и другихъ заведеніяхъ для призрѣнія, въ число учащихся вносятся не всѣ дѣти, въ нихъ находящіяся, а только тѣ, которыя дѣйствительно учатся, и притомъ въ этомъ самомъ пріютѣ; тѣ же дѣти, которыя для ученія ходятъ въ другую школу, а равно и тѣ состоящіе въ пріютѣ малолѣтніе, которые еще не начали ученія, показываются только въ примѣчаніи тѣ и другіе особо, и притомъ съ раздѣленіемъ на мальчиковъ и дѣвочекъ.

16. Состоящее по списку число учащих-ся по классамъ, съ распредѣленіемъ:
а) по возрасту, б) по вѣроисповѣданію, и в) по сословію или званію родителей, въ слѣдующемъ видѣ.

Возрастъ (начиная съ низшаго и кончая высшимъ, погодно):

7-ми лѣтъ:

8-ми лѣтъ:

9-ти лѣтъ:

и т. д.

Итого.

Вѣроисповѣданіе:

православныхъ и единовѣрцевъ:

старообрядцевъ и друг. толковъ:

армяно-григоріанъ:

римско-католиковъ и армяно-католиковъ:

протестантовъ (лютерапъ, реформатовъ и послѣдователей разныхъ протест. сектъ):

евреевъ:

магометанъ:

язычниковъ.

Итого.

Сословіе родителей:

дворянъ и чиновниковъ:

священно и церковно-служителей:

почетныхъ гражданъ и купцовъ:

мѣщанъ и цеховыхъ:

крестьянъ:

колонистовъ:

нижнихъ воинскихъ чиновъ:

казаковъ:

финляндскихъ уроженцевъ:

иностранныхъ подданныхъ:

другихъ сословій.

Итого.

18. Сколько учениковъ въ данномъ году, по свѣдѣніямъ училища, получили свидѣтельства на льготу по воинской повинности?
19. Помѣщается ли училище въ особомъ зданіи? Зданіе, гдѣ помѣщается училище, каменное, или деревянное, или смѣшанной постройки? Если училище не занимаетъ особаго зданія, то гдѣ именно оно помѣщается?
20. Зданіе, занимаемое училищемъ, принадлежитъ ли ему на правахъ собственности, или же нанимается, или же заведеніе помѣщается бесплатно въ зданіи общественномъ или какого-либо инаго учрежденія?
21. Средства содержанія училища за 1879 годъ, по слѣдующей формѣ (въ рубляхъ и копѣйкахъ).

А) ОБЩІЙ ОСТАТОКЪ ОТЪ ПРЕДШЕСТВУЮЩАГО
ГОДА.

Б) ВЪ ТЕЧЕНІЕ ГОДА ПОЛУЧЕНО:

- а) изъ Государственнаго Казначейства:
- б) изъ городскихъ суммъ:
- в) отъ земства { губернскаго:
уѣзднаго:
- г) отъ сельскихъ обществъ:
- д) отъ частныхъ лицъ:
- е) отъ благотворительныхъ обществъ, церковно - приходскихъ попечительствъ и т. п. учреждений, и отъ какихъ именно:
- ж) платы съ учениковъ:
- з) изъ другихъ источниковъ:
- и) *всего получено.*

В) въ теченіе года израсходовано:

- а) на наемъ помѣщенія:**
 - б) на содержаніе помѣщенія:**
 - в) на жалованіе служащихъ:**
 - г) на учебныя пособія:**
 - д) на прочіе расходы (награды преподавателямъ, пособія учащимся и проч.):**
 - е) всего израсходовано.**
-

Поправки. 1. На стр. IV, въ перечнѣ категорій среднихъ женскихъ учебныхъ заведеній вѣдомства Учрежденій Императрицы Маріи *пропущены* институты.

2. На стр. 35, въ данныхъ за 1874 годъ, въ итогѣ учащихся об. пола въ высшихъ и начальныхъ училищахъ по всѣмъ городамъ Евр. Россіи, выпала при печатаніи цифра; такимъ образомъ, итогъ этотъ равенъ не 21 665, какъ напечатано, а **216.665**.

ЧИСЛО УЧЕБНЫХЪ ЗАВЕДЕНІЙ

и учащихся въ нихъ

ВЪ ЕВРОПЕЙСКОЙ РОССІИ

за 1872—74 годы.

16. Состоящее по списку число учащихся по классамъ, съ распредѣленіемъ: а) по возрасту, б) по вѣроисповѣданію, и в) по сословію или званію родителей, въ слѣдующемъ видѣ.

Возрастъ (начиная съ нисшаго и кончая высшимъ, погодно):

7-ми лѣтъ:

8-ми лѣтъ:

9-ти лѣтъ:

и т. д.

Итого.

Вѣроисповѣданіе:

православныхъ и единовѣрцевъ:

старообрядцевъ и друг. толковъ:

армяно-григоріанъ:

римско-католиковъ и армяно-католиковъ:

протестантовъ (лютерапъ, реформатовъ и послѣдователей

разныхъ протест. сектъ):

евреевъ:

магометанъ:

язычниковъ.

Итого.

Сословіе родителей:

дворянъ и чиновниковъ:

священно и церковно-служителей:

почетныхъ гражданъ и купцовъ:

мѣщанъ и цеховыхъ:

крестьянъ:

колонистовъ:

низшихъ воинскихъ чиновъ:

казаковъ:

финляндскихъ уроженцевъ:

иностранныхъ подданныхъ:

другихъ сословій.

Итого.

18. Сколько учениковъ въ данномъ году, по свѣдѣніямъ училища, получили свидѣтельства на льготу по воинской повинности?

19. Помѣщается ли училище въ особомъ зданіи? Зданіе, гдѣ помѣщается училище, каменное, или деревянное, или смѣшанной постройки? Если училище не занимаетъ особаго зданія, то гдѣ именно оно помѣщается?

20. Зданіе, занимаемое училищемъ, принадлежитъ ли ему на правахъ собственности, или же нанимается, или же заведеніе помѣщается бесплатно въ зданіи общественномъ или какого-либо инаго учрежденія?

21. Средства содержанія училища за 1879 годъ, по слѣдующей формѣ (въ рубляхъ и копѣйкахъ).

А) ОБЩІЙ ОСТАТОКЪ ОТЪ ПРЕДШЕСТВУЮЩАГО ГОДА.

Б) ВЪ ТЕЧЕНІЕ ГОДА ПОЛУЧЕНО:

а) изъ Государственнаго Казначейства:

б) изъ городскихъ суммъ:

в) отъ земства { губернскаго:
уѣзднаго:

г) отъ сельскихъ обществъ:

д) отъ частныхъ лицъ:

е) отъ благотворительныхъ обществъ, церковно - приходскихъ попечительствъ и т. п. учреждений, и отъ какихъ именно:

ж) платы съ учениковъ:

з) изъ другихъ источниковъ:

и) *всего получено.*

В) въ теченіе года израсходовано:

- а) на наемъ помѣщенія:
 - б) на содержаніе помѣщенія:
 - в) на жалованіе служащихъ:
 - г) на учебныя пособія:
 - д) на прочіе расходы (награды преподавателямъ, пособія учащимся и проч.):
 - е) *всего израсходовано.*
-

Поправки. 1. На стр. IV, въ перечнѣ категорій среднихъ женскихъ учебныхъ заведеній вѣдомства Учрежденій Императрицы Маріи *пропущены* институты.

2. На стр. 35, въ данныхъ за 1874 годъ, въ итогѣ учащихся об. пола въ высшихъ и начальныхъ училищахъ по всѣмъ городамъ Евр. Россіи, выпала при печатавіи цифра; такимъ образомъ, итогъ этотъ равенъ не 21 665, какъ напечатано, а 216.665.

ЧИСЛО УЧЕБНЫХЪ ЗАВЕДЕНІЙ

и учащихся въ нихъ

ВЪ ЕВРОПЕЙСКОЙ РОССИИ

за 1872—74 годы.



I. Общее число учебныхъ заведеній и учащихся въ нихъ по городамъ и уѣздамъ.

Города и уѣзды губерніямъ.	1872.				1873.				1874.			
	Учебныхъ заведеній.	Учащихся.			Учебныхъ заведеній.	Учащихся.			Учебныхъ заведеній.	Учащихся.		
		м. п.	ж. п.	об. п.		м. п.	ж. п.	об. п.		м. п.	ж. п.	об. п.
А. Губерніи, гдѣ земскія учрежденія введены до 1874 года.												
Петербургскаго губернскаго округа.												
Петербургская.												
Петербургъ	560	26283	17796	44079	564	27143	18181	45324	587	27847	19447	47294
прочіе города	79	3264	1551	4815	77	3402	1754	5156	74	3433	1786	5219
уѣзды	362	9963	3858	13821	401	10603	4602	15205	422	11509	5032	16541
Итого	1001	39510	23205	62715	1042	41148	24537	65685	1083	42789	26265	69054
Олонечная.												
Грозаводскъ	10	716	312	1028	11	838	301	1139	11	861	307	1168
прочіе города	18	555	253	808	18	534	264	798	18	586	292	878
уѣзды	229	3894	741	4635	227	3963	833	4796	234	3993	802	4795
Итого	257	5165	1306	6471	256	5335	1398	6733	263	5440	1401	6841
Вологодская.												
Вологда	14	1259	432	1691	13	1260	462	1722	14	1333	496	1829
прочіе города	33	1592	434	2026	36	1601	422	2023	35	1580	490	2070
уѣзды	464	6658	547	7205	446	7016	597	7613	348	7612	775	8387
Итого	511	9509	1413	10922	495	9877	1481	11358	397	10525	1761	12286
Новгородская.												
Новгородъ	17	1201	487	1688	18	1197	588	1785	19	1208	562	1770
прочіе города	45	2171	830	3001	42	2202	882	3084	43	2325	900	3225
уѣзды	790	18851	2586	21437	670	16766	2356	19122	651	18081	2488	20569
Итого	852	22223	3903	26126	730	20165	3826	23991	713	21614	3950	25564
Псковская.												
Псковъ	17	1419	430	1849	16	3293	418	4323	19	3151	459	4147
прочіе города	35	1391	449	1840	35		612		32		537	
уѣзды	128	3063	515	3578	133	3929	479	4408	134	4895	428	5323
Итого	180	5873	1394	7267	184	7222	1509	8731	185	8046	1424	9470

I. Общее число учебныхъ заведеній и учащихся въ нихъ по городамъ и уѣздамъ.

Города и уѣзды по губерніямъ.	1872.				1873.				1874.			
	Учебныхъ заведеній.	Учащихся.			Учебныхъ заведеній.	Учащихся.			Учебныхъ заведеній.	Учащихся.		
		м. п.	ж. п.	об. п.		м. п.	ж. п.	об. п.		м. п.	ж. п.	об. п.
Московскаго учебнаго округа.												
Московская.												
Москва	267	16471	8889	25360	289	17578	9354	26932	291	18760	10931	29691
Прочіе города	58	2729	1298	4027	59	2954	1476	5034	61	3188	1624	4812
Уѣзды	470	15359	3784	19143	489	16965	4363	20724	506	19056	4532	23588
Итого	795	34559	13971	48530	837	37497	15193	52690	858	41004	17087	58091
Тверская.												
Тверь	31	2188	786	2974	26	2120	761	2881	24	2097	690	2787
Прочіе города	97	4506	1796	6302	104	4412	2436	6848	102	4750	3071	7821
Уѣзды	485	14673	2691	17364	504	16388	3005	19393	511	19623	3608	23231
Итого	613	21367	5273	26640	634	22920	6202	29122	637	26470	7369	33839
Ярославская.												
Ярославль	17	2180	812	2992	18	2289	905	3194	16	2083	884	2967
Прочіе города	48	1922	911	2833	39	1886	1115	3001	39	2288	1231	3519
Уѣзды	312	8381	2398	10779	327	9214	2649	11863	350	10276	2937	13213
Итого	377	12483	4121	16604	384	13389	4669	18058	405	14647	5052	19699
Ностромская.												
Кострома	14	1245	455	1700	15	1276	584	1860	14	1363	592	1955
Прочіе города	43	1836	499	2335	51	2043	869	2912	53	2376	933	3309
Уѣзды	264	5957	884	6841	265	6217	902	7119	245	6712	977	7689
Итого	321	9038	1838	10876	331	9536	2355	11891	312	10451	2502	12953
Нижегородская.												
Н.-Новгородъ	29	2210	1018	3228	32	2313	1089	3402	34	2399	1206	3605
Прочіе города	33	1612	401	2013	32	1547	497	2044	35	1616	659	2275
Уѣзды	308	9141	614	9755	296	9172	957	10129	290	10167	941	11108
Итого	370	12963	2033	14996	360	13032	2543	15575	359	14182	2806	16988

I. Общее число учебныхъ заведеній и учащихся въ нихъ по городамъ и уѣздамъ.

Губерніи и уѣзды	1872.				1873.				1874.			
	Учебныхъ заведеній.	Учащихся.			Учебныхъ заведеній.	Учащихся.			Учебныхъ заведеній.	Учащихся.		
		м. п.	ж. п.	об. п.		м. п.	ж. п.	об. п.		м. п.	ж. п.	об. п.
Вскаго учебнаго округа.												
Симбирская.												
Симбирскъ . . .	10	1371	428	1799	10	1313	440	1753	10	1367	459	1826
в города . . .	62	3144	925	4069	65	3359	1026	4385	66	3252	1137	4389
и	296	8533	1247	9780	299	11267	2421	13688	318	11839	2076	13915
Итого . . .	368	13048	2600	15648	374	15939	3887	19826	394	16458	3672	20130
Самарская.												
Самара	16	1577	427	2004	15	4339	435	5310	14	4131	480	5156
в города . . .	35	2703	610	3313	34		536		37		545	
и	389	15036	1159	16195	385	16481	1304	17785	420	17621	1190	18811
Итого . . .	440	19316	2196	21512	434	20820	2275	23095	471	21752	2215	23967
Ульяновская.												
Ульяновскъ	28	1989	879	2868	25	4447	995	6357	25	4406	987	6337
в города . . .	42	1822	816	2638	42		915		50		944	
и	578	15887	395	16282	524	15927	462	16389	514	15873	594	16467
Итого . . .	648	19698	2090	21788	591	20374	2372	22746	589	20279	2525	22804
Волгская.												
Волга	16	1998	717	2715	17	2009	783	2792	19	2134	828	2962
в города . . .	39	3140	968	4108	43	3103	995	4098	45	3357	1106	4463
и	455	17974	999	18973	452	18212	1329	19541	454	20503	1062	21565
Итого . . .	510	23112	2684	25796	512	23324	3107	26431	518	25994	2996	28990
Самарская.												
Самара	24	1933	581	2514	25	1859	625	2484	23	1931	769	2700
в города . . .	44	1911	789	2700	49	1949	942	2891	50	2238	1092	3330
и	255	11510	1480	12990	274	11591	1044	12635	291	13258	1380	14638
Итого . . .	323	15354	2850	18204	348	15399	2611	18010	364	17427	3241	20668
Самарская.												
Самара	16	1144	334	1478	18	1186	457	1643	17	1185	461	1646
в города . . .	64	2096	779	2875	49	2008	814	2822	64	2647	958	3605
и	122	2806	381	3187	193	5240	367	5607	192	5819	371	6190
Итого . . .	202	6046	1494	7540	260	8434	1638	10072	273	9651	1790	11441

1. Общее число учебных заведений и учащихся въ нихъ по городамъ и уѣздамъ.

Города и уѣзды по губерніямъ.	1872.				1873.				1874.			
	Учебныхъ заведеній.	Учащихся.			Учебныхъ заведеній.	Учащихся.			Учебныхъ заведеній.	Учащихся.		
		м. п.	ж. п.	об. п.		м. п.	ж. п.	об. п.		м. п.	ж. п.	об. п.
Харьковскаго учебнаго округа.												
Пензенская.												
Пенза	17	1729	628	2357	18	3699	770	4984	20	4041	941	
Прочіе города . .	31	1757	409	2166	33				515			36
Уѣзды	185	7299	201	7500	207	8477	287	8764	249	10151	385	
Итого	233	10785	1238	12023	258	12176	1572	13748	305	14192	1819	
Тамбовская.												
Тамбовъ	15	1972	716	2688	16	4671	741	6675	19	5484	805	
Прочіе города . .	36	2151	1039	3190	49				1263			50
Уѣзды	505	18800	636	19436	504	20593	477	21070	518	21246	950	
Итого	556	22923	2391	25314	569	25264	2481	27745	587	26730	3066	
Воронежская.												
Воронежъ	15	2312	639	2951	16	4218	702	5524	21	4543	750	
Прочіе города . .	31	1870	565	2435	35				604			41
Уѣзды	404	17340	1618	18958	403	19516	1943	21459	366	18402	2154	
Итого	450	21522	2822	24344	454	23734	3249	26983	428	22945	3686	
Харьковская.												
Харьковъ	51	3712	2273	5985	54	3363	2404	5767	63	3644	2636	
Прочіе города . .	36	2287	786	3073	40	2655	848	3503	60	3268	900	
Уѣзды	368	13978	1306	15284	373	15092	1766	16858	368	16411	2108	
Итого	455	19977	4365	24342	467	21110	5018	26128	491	23323	5644	
Курская.												
Курскъ	12	1073	446	1519	15	4462	578	5895	24	1471	660	
Прочіе города . .	49	2984	699	3683	52				855			58
Уѣзды	355	15167	1027	16194	382	16891	1417	18308	400	18689	1416	
Итого	416	19224	2172	21396	449	21353	2850	24203	482	24204	3182	

І. Общее число учебныхъ заведеній и учащихся въ нихъ по городамъ и уѣздамъ.

Города и уѣзды по губерніямъ.	1872.				1873.				1874.											
	Учебныхъ заведеній.	Учащихся.			Учебныхъ заведеній.	Учащихся.			Учебныхъ заведеній.	Учащихся.										
		м. п.	ж. п.	об. п.		м. п.	ж. п.	об. п.		м. п.	ж. п.	об. п.								
Кіевскаго учебнаго округа.																				
Черниговская.																				
Черниговъ . . .	}	С	в	ѣ	д	ѣ	н	і	я	н	е	п	о	л	н	ы.	17	1193	549	1742
Прочіе города .																	60	3224	429	3653
Уѣзды																	222	12639	754	13393
Итого .	299	17056	1732	18788																
Полтавская.																				
Полтава	20	1633	825	2458	20	} 4960	900	} 6840	21	} 5402	1025	} 7571								
Прочіе города .	82	2577	711	3288	87				980				94	1144						
Уѣзды	475	15816	741	16557	465	16524	749	17273	475	19051	954	20005								
Итого .	577	20026	2277	22303	572	21484	2629	24113	590	24453	3123	27576								
Одесскаго учебнаго округа.																				
Екатеринославская.																				
Екатеринославль	13	1138	647	1785	16	1158	695	1853	19	1171	678	1849								
Прочіе города .	76	2199	991	3190	81	2536	1509	4045	71	3012	1491	4503								
Уѣзды	300	14072	1349	15421	320	16037	584	16621	297	13570	1267	14837								
Итого .	389	17409	2987	20396	417	19731	2788	22519	387	17753	3436	21189								
Таврическая.																				
Симферополь . .									26	1026	558	1584								
Прочіе города .									170	5056	1968	7024								
Уѣзды									411	16026	5973	21999								
Итого .									607	22108	8499	30607								
Херсонская.																				
Херсонъ									22	1606	744	2350								
Прочіе города .									162	10433	4948	15381								
Уѣзды									419	16719	4545	21264								
Итого .									603	28758	10237	38995								
Бессарабская.																				
Кишиневъ									128	3174	1585	4759								
Прочіе города .									193	2716	1120	3836								
Уѣзды									223	6987	1931	8918								
Итого .									544	12877	4636	17513								

I. Общее число учебныхъ заведеній и учащихся въ нихъ по городамъ и уѣздамъ.

Города и уѣзды по губерніямъ.	1872.				1873.				1874.			
	Учебныхъ заведеній.	Учащихся.			Учебныхъ заведеній.	Учащихся.			Учебныхъ заведеній.	Учащихся.		
		м. п.	ж. п.	об. п.		м. п.	ж. п.	об. п.		м. п.	ж. п.	об. п.
Казанскаго учебнаго округа.												
Саратовская.												
Саратовъ	29	2235	1289	3524	35	2336	1755	4091	35	2779	2152	4931
Прочіе города	41	2146	571	2717	40	2389	592	2981	49	2748	581	3329
Уѣзды	545	30308	15216	45524	578	38389	10676	49065	549	33619	15037	48666
Итого	615	34689	17076	51765	653	43114	13023	56137	633	39146	17770	56916
Самарская.												
Самара	32	2710	1011	4228	36	2885	1113	4533	32	1572	1066	2638
Прочіе города	19		507		21		535		22	1392	293	1685
Уѣзды	636	31377	13208	44585	608	34131	13767	47898	599	35685	8514	44199
Итого	687	34087	14726	48813	665	37016	15415	52431	653	38649	9873	48522
Симбирская.												
Симбирскъ	26	1459	407	1866	28	1518	488	2006	32	1574	548	2122
Прочіе города	37	1613	428	2041	36	1604	472	2076	40	1807	507	2314
Уѣзды	510	13624	2052	15676	519	14279	1861	16140	475	14330	1785	16115
Итого	573	16696	2887	19583	583	17401	2821	20222	547	17711	2840	20551
Назанская.												
Казань	56	4223	1650	5873	60	4133	1926	6059	58	4945	2147	7092
Прочіе города	35	2086	482	2568	40	1914	507	2421	41	1953	663	2616
Уѣзды	478	13309	3128	16437	603	16788	5453	22241	786	18696	4440	23136
Итого	569	19618	5260	24878	703	22835	7886	30721	885	25594	7250	32844
Вятская.												
Вятка	18	1497	828	2325	19	1725	960	2685	18	1646	990	2636
Прочіе города	46	2540	1311	3851	51	2701	1441	4142	51	2922	1716	463
Уѣзды	483	15516	2923	18439	561	17917	3367	21284	594	19236	3856	2305
Итого	547	19553	5062	24615	631	22343	5768	28111	663	23804	6562	3086

Общее число учебныхъ заведеній и учащихся въ нихъ по городамъ и уѣздамъ.

уѣзды и городамъ.	1872.				1873.				1874.			
	Учебныхъ заведеній.	Учащихся.			Учебныхъ заведеній.	Учащихся.			Учебныхъ заведеній.	Учащихся.		
		м. п.	ж. п.	об. п.		м. п.	ж. п.	об. п.		м. п.	ж. п.	об.
каго учебнаго округа.												
... .	16	1378	402	1780	15	1465	457	1922	16	1429	561	1990
города..	58	3032	1265	4297	60	3481	1523	5004	53	3338	1439	4777
... .	346	13601	3078	16679	432	15085	3988	19073	489	19629	3521	23150
того..	420	18011	4745	22756	507	20031	5968	25999	558	24396	5521	29917
губернскихъ учреждений:												
города.	1406	155891	46544	225508	1460	163333	49867	240399	1708	202505	57953	298654
города.	1352				23073				1400			
... .	11497	387893	70762	458655	11840	428670	74005	502675	13320	507923	88783	596706
того..	14255	543784	140379	634163	14700	592003	151071	743074	17083	710428	184932	895360

В. Губернии, гдѣ нѣтъ земскихъ учреждений, или гдѣ они введены съ 1874 года.

каго учебнаго округа.												
... .	15	933	447	1380	18	1058	638	1696	15	1020	513	1533
города..	16	765	342	1107	17	931	460	1391	18	1184	452	1636
... .	117	3652	670	4322	116	2269	397	2666	133	4175	654	4829
того..	148	5350	1459	6809	151	4258	1495	5753	166	6379	1619	7998
губернская.												
... .	22	1690	639	2329	24	1765	757	2522	23	1794	810	2604
города..	17	766	293	1059	17	840	314	1154	11	732	331	1063
... .	527	13872	2905	16777	564	18077	3901	21978	613	20666	5277	25943
того..	566	16328	3837	20165	605	20682	4972	25654	647	23192	6418	29610

I. Общее число учебных заведений и учащихся въ нихъ по городамъ и уѣздамъ.

Города и уѣзды по губерціямъ.	1872.			1873.			1874.					
	Учебныхъ заведеній.	Учащихся.			Учебныхъ заведеній.	Учащихся.			Учебныхъ заведеній.	Учащихся.		
		м. п.	ж. п.	об. п.		м. п.	ж. п.	об. п.		м. п.	ж. п.	об.
Кавказскаго учебнаго округа.												
Астраханская.												
Астрахань . . .	38	1563	758	2321	37	1702	693	2395	29	1723	694	
Прочіе города . .	10	223	116	339	11	254	106	360	9	256	107	
Уѣзды	128	3206	854	4060	140	3972	897	4869	148	4039	816	
Итого	176	4992	1728	6720	188	5928	1696	7624	186	6018	1617	
Гарнизонскаго учебнаго округа.												
Донск. войска обл.												
Новочеркасскъ . .	11	1423	678	2101	11	1371	718	2089	11	1436	800	
Округа	279	10752	1758	12510	270	11387	1925	13312	267	11479	1682	
Итого	290	12175	2436	14611	281	12758	2643	15401	278	12915	2482	
Кіевскаго учебнаго округа.												
Кіевская.												
Кіевъ	29	5033	1687	6720	31	5068	1800	6868	33	5416	1980	
Прочіе города . .	42	1744	554	2298	41	1758	660	2418	41	2027	663	
Уѣзды	76	2832	357	3189	79	3227	390	3617	82	3967	567	
Итого	147	7609	2598	12207	151	10053	2850	12903	156	11410	3210	
Подольская.												
Камен.Подольскъ	11	1064	356	1420	11	1061	398	1459	11	1128	434	
Прочіе города . .	37	1268	450	1718	30	1097	420	1517	28	1257	456	
Уѣзды	85	3407	460	3867	92	4105	664	4769	106	4915	708	
Итого	133	5739	1266	7005	133	6163	1482	7745	145	7300	1598	
Вольнская.												
Житомиръ	10	1312	437	1749	10	1042	433	1475	10	1050	481	
Прочіе города . .	36	2039	372	2411	35	1993	384	2377	38	2166	390	
Уѣзды	161	6387	953	7340	192	6055	1193	7248	172	7528	1455	
Итого	207	9738	1762	11500	237	9090	2010	11100	220	10744	2326	

I. Общее число учебныхъ заведеній и учащихся въ нихъ по городамъ и уѣздамъ.

Города и уѣзды по губерніямъ.	1872.				1873.				1874.			
	Учебныхъ заведеній.	Учащихся.			Учебныхъ заведеній.	Учащихся.			Учебныхъ заведеній.	Учащихся.		
		м. п.	ж. п.	об. п.		м. п.	ж. п.	об. п.		м. п.	ж. п.	об. п.
Виленскаго учебнаго округа.												
Витебская.												
Витебскъ	18	1032	613	1645	18	1050	589	1639	16	1009	624	1633
Прочіе города .	65	2280	623	2903	64	2411	564	2975	60	2761	523	3284
Уѣзды	175	5262	172	5434	184	5551	355	5906	180	6519	341	6860
Итого	258	8574	1408	9982	266	9012	1508	10520	256	10289	1488	11777
Могилевская.												
Могилевъ	18	1097	754	1851	18	2946	775	4208	15	1031	814	1845
Прочіе города .	52	1837	479	2316	51		487		49	2387	499	2886
Уѣзды	183	5297	372	5669	192	6081	493	6574	204	6481	478	6959
Итого	253	8231	1605	9836	261	9027	1755	10782	268	9899	1791	11690
Минская.												
Минскъ	15	1011	634	1645	14	1048	642	1690	15	1140	681	1821
Прочіе города .	41	1838	547	2385	41	1843	580	2423	42	1965	631	2596
Уѣзды	471	14527	1801	16328	440	14203	1369	15572	448	15072	1258	16330
Итого	527	17376	2982	20358	495	17094	2591	19685	505	18177	2570	20747
Виленская.												
Вильно	42	3055	1273	4328	44	3026	1459	4485	44	3362	1560	4922
Прочіе города .	26	740	191	931	26	781	208	989	28	873	185	1058
Уѣзды	316	9636	434	10070	316	10113	428	10541	324	11189	306	11495
Итого	384	13431	1898	15329	386	13920	2095	16015	396	15424	2051	17475
Гродненская.												
Гродно	12	925	345	1270	11	831	384	1215	10	883	384	1267
Прочіе города .	50	1573	710	2283	51	1836	796	2632	45	1617	756	2373
Уѣзды	394	12939	1102	14041	455	17331	1144	18475	494	20579	1169	21748
Итого	456	15437	2157	17594	517	19998	2324	22322	549	23079	2309	25388
Новенская.												
Ковно	9	752	293	1045	9	767	331	1098	9	841	372	1213
Прочіе города .	28	1213	333	1546	28	1436	375	1811	29	1565	387	1952
Уѣзды	179	7277	321	7598	181	7396	307	7703	178	8648	288	8936
Итого	216	9242	947	10189	218	9599	1013	10612	216	11054	1047	12101

I. Общее число учебныхъ заведеній и учащихся въ нихъ по городамъ и уѣздамъ.

Города и уѣзды по губерніямъ.	1872.			1873.			1874.					
	Учебныхъ заведеній.	Учащихся.			Учебныхъ заведеній.	Учащихся.			Учебныхъ заведеній.	Учащихся.		
		м. п.	ж. п.	об. п.		м. п.	ж. п.	об. п.		м. п.	ж. п.	об. п.
Дерптскаго учебнаго округа.												
Курляндская.												
Митава	46	1873	1174	3047	45	1935	1042	2977	43	1994	1154	3148
Прочіе города .	142	2760	919	3679	129	2836	1019	3855	130	3137	1143	4280
Уѣзды	415	16646	6699	23345	421	15145	7487	22632	416	15567	7447	23014
Итого	603	21279	8792	30071	595	19916	9548	29464	589	20698	9744	30442
Лифляндская.												
Рига	113	4703	3171	7874	120	5405	3335	8740	117	5448	3323	8771
Прочіе города .	66	3771	2194	5965	70	4053	2235	6288	68	3805	2011	5816
Уѣзды	1573	38341	32269	70610	1580	40444	34524	74968	1570	43530	37132	80662
Итого	1752	46815	37634	84449	1770	49902	40094	89996	1755	52783	42466	95249
Эстляндская.												
Ревель	43	1691	1103	2794	43	1813	1407	3220	48	2308	1318	3626
Прочіе города .	21	452	349	801	24	544	395	939	24	589	456	1045
Уѣзды	458	14915	12784	27699	486	14775	12499	27274	494	12776	10807	23583
Итого	522	17058	14236	31294	553	17132	14301	31433	566	15673	12581	28254
С.-Петербургскаго учебнаго округа.												
Архангельская.												
Архангельскъ .	31	1034	661	1695	29	1003	623	1626	27	930	671	1601
Прочіе города .	15	439	205	644	15	417	207	624	15	432	202	634
Уѣзды	82	2265	360	2645	89	2315	405	2720	97	2667	430	3097
Итого	128	3738	1226	4964	133	3735	1235	4970	139	4029	1303	5332
Итого въ губерніяхъ безъ земск. учрежд.:												
Губернск. города.	483	30191	15023	45214	493	55921	16024	81155	476	32513	16613	49126
Прочіе города .	664	23708	8677	32385	650		9210		635	26753	9192	35945
Уѣзды	5619	171213	64271	235484	5797	182446	68378	250824	5926	199797	70815	270612
Всего	6766	225112	87971	313083	6940	238367	93612	331979	7037	259063	96620	355683
Итого въ Европейской Россіи:												
Губернск. города.	1889	209790	61567	303107	1953	219254	65891	321554	2184	261771	74566	383725
Прочіе города .	2016		31750		2050		36409		2690		47388	
Уѣзды	17116	559106	135033	694139	17637	611116	142383	753499	19246	707720	159598	867318
Всего	21021	768896	228350	997246	21640	830370	244683	1075053	24120	969491	281552	1251043

I. Общее число учебныхъ заведеній и учащихся въ нихъ по городамъ и уѣздамъ.

Города и уѣзды по губерніямъ.	1872.				1873.				1874.			
	Учебныхъ заведеній.	Учащихся.			Учебныхъ заведеній.	Учащихся.			Учебныхъ заведеній.	Учащихся.		
		м. п.	ж. п.	об. п.		м. п.	ж. п.	об. п.		м. п.	ж. п.	об. п.
В. Привислянскія губерніи.												
Варшавскаго учебнаго округа.												
Варшавская.												
Варшава	158	12140	6646	18786	162	12619	6342	18961	174	13388	7379	20767
Прочіе города.	56	2222	1231	3453	57	2159	1364	3523	60	2465	1347	3812
Уѣзды	414	12704	8741	21445	419	12973	8832	21805	424	12975	8607	21582
Итого	628	27066	16618	43684	638	27751	16538	44289	658	28828	17333	46161
Калишская.												
Калишь	17	988	485	1473	18	953	526	1479	20	1016	732	1748
Прочіе города	50	2248	1580	3828	52	2448	1660	4108	49	2538	1626	4164
Уѣзды	322	8527	6242	14769	330	9189	6619	15808	342	10589	6970	17559
Итого	389	11763	8307	20070	400	12590	8805	21395	411	14143	9328	23471
Келецкая.												
Кельцы	10	610	246	856	11	723	265	988	13	640	320	960
Прочіе города	59	2142	1114	3256	59	2842	1691	4533	57	2778	1687	4465
Уѣзды	232	7052	4118	11170	235	7811	4674	12485	235	7830	4675	12505
Итого	301	9804	5478	15282	305	11376	6630	18006	305	11248	6682	17930
Ломжинская.												
Ломжа	8	561	218	779	9	539	202	741	8	491	200	691
Прочіе города	24	992	298	1290	23	931	282	1213	26	1008	371	1379
Уѣзды	145	5766	1701	7467	144	5537	1337	6874	145	5156	1152	6308
Итого	177	7319	2217	9536	176	7007	1821	8828	179	6655	1723	8378
Люблинская.												
Люблинъ	15	1026	284	1310	17	996	241	1237	15	1012	280	1292
Прочіе города	40	1517	420	1937	41	1533	626	2159	40	1635	667	2302
Уѣзды	308	7472	2381	9853	318	7996	3296	11292	322	8389	3397	11786
Итого	363	10015	3085	13100	376	10525	4163	14688	377	11036	4344	15380
Петроновская.												
Петроковъ	10	783	214	997	10	786	240	1026	10	770	267	1037
Прочіе города	61	4633	2255	6888	56	4549	2483	7032	65	5865	2656	8521
Уѣзды	400	14041	9657	23698	416	15792	10415	26207	419	16038	10528	26566
Итого	471	19457	12126	31583	482	21127	13138	34265	494	22673	13451	36124

I. Общее число учебныхъ заведеній и учащихся въ нихъ по городамъ и уѣздамъ.

Города и уѣзды по губерніямъ.	1872.				1873.				1874.			
	Учебныхъ заведеній.	Учащихся.			Учебныхъ заведеній.	Учащихся.			Учебныхъ заведеній.	Учащихся.		
		м. п.	ж. п.	об. п.		м. п.	ж. п.	об. п.		м. п.	ж. п.	об. п.
Варшавскаго учебнаго округа.												
Плоцкая.												
Плоцкъ	14	969	346	1315	15	897	388	1285	17	987	456	1443
Прочіе города . .	39	1444	829	2273	39	1479	800	2273	42	1784	1013	2797
Уѣзды	227	5968	3658	9626	231	7023	3866	10889	234	7141	4661	11802
Итого	280	8381	4833	13214	285	9399	5054	14453	293	9912	6130	16042
Радомская.												
Радомъ	11	738	335	1073	12	620	280	900	12	661	337	998
Прочіе города . .	16	739	255	994	16	747	299	1046	17	702	275	977
Уѣзды	145	4248	2367	6615	144	3999	2240	6239	147	4294	2225	6519
Итого	172	5725	2957	8682	172	5366	2819	8185	176	5657	2837	8494
Сувалская.												
Сувалки	7	508	152	660	8	480	171	651	8	389	158	547
Прочіе города . .	30	1254	306	1560	32	1294	343	1637	29	1219	349	1568
Уѣзды	139	3995	893	4888	139	4000	943	4943	146	4024	902	4926
Итого	176	5757	1351	7108	179	5774	1457	7231	183	5632	1409	7041
Сѣдлецкая.												
Сѣдлецъ	7	374	137	511	7	347	150	497	7	424	130	554
Прочіе города . .	27	981	316	1297	26	889	321	1210	26	886	332	1218
Уѣзды	231	6018	1253	7271	234	6109	1258	7367	241	6666	1153	7819
Итого	265	7373	1706	9079	267	7345	1729	9074	274	7976	1615	9591
Итого въ Привислянскихъ губерніяхъ:												
Губернск. города.	257	18697	9063	27760	269	18960	8805	27765	284	19778	10259	30037
Прочіе города . .	402	18172	8604	26776	401	18871	9869	28740	411	20880	10323	31203
Уѣзды	2563	75791	41011	116802	2610	80429	43480	123909	2655	83102	44270	127372
Всего	3222	112660	58678	171338	3280	118260	62154	180414	3350	123760	64852	188612
Итого въ Европ. Рос. съ Привислян. губ.:												
Губернск. города.	2146	246659	70630	357643	2222	257085	74696	378059	2468	302429	84825	444967
Прочіе города . .	2418		40354	2451			46278		3101		57711	
Уѣзды	19679	634897	176044	810941	20247	691545	185863	877408	21901	790822	203868	99469
Всего	24243	881556	287028	1168534	24920	848630	306837	1255467	27470	1093251	346404	143965

А) ОБЩЕОБРАЗОВАТЕЛЬНЫЯ ЗАВЕДЕНІЯ.

II. Общеобразовательныя заведенія, кромѣ университетовъ, съ распу

Города и уѣзды по губерніямъ.	СРЕДНІЯ УЧЕБНЫЯ ЗА											
	Мужскія.						Женскія.					
	1872.		1873.		1874.		1872.		1873.		1874.	
	Учебныхъ заведеній.	Учащихся.	Учебныхъ заведеній.	Учащихся.	Учебныхъ заведеній.	Учащихся.	Учебныхъ заведеній.	Учащихся.	Учебныхъ заведеній.	Учащихся.	Учебныхъ заведеній.	Учащихся.
Московского учебнаго округа.												
Рязанская.												
Рязань	3	583	3	584	3	631	2	182	2	179	2	203
Прочіе города	6	657	7	744	9	908	3	277	2	177	2	193
Уѣзды	—	—	—	—	—	—	—	—	—	—	—	—
Итого	9	1240	10	1328	12	1539	5	459	4	356	4	396
Тульская.												
Тула	2	696	2	653	2	650	2	276	2	326	2	433
Прочіе города	3	560	3	537	3	494	2	248	2	267	2	256
Уѣзды	—	—	—	—	—	—	—	—	—	—	—	—
Итого	5	1256	5	1190	5	1144	4	524	4	593	4	689
Орловская.												
Орель	4	1159	5	1266	5	1305	3	481	3	497	3	484
Прочіе города	3	519	4	629	4	712	3	242	3	286	3	328
Уѣзды	—	—	—	—	—	—	—	—	—	—	—	—
Итого	7	1678	9	1895	9	2017	6	723	6	783	6	812
Калужская.												
Калуга	2	794	2	741	2	715	1	138	1	173	1	226
Прочіе города	1	146	1	152	1	125	2	178	4	347	4	329
Уѣзды	—	—	—	—	—	—	—	—	—	—	—	—
Итого	3	940	3	893	3	840	3	316	5	520	5	555
Смоленская.												
Смоленскъ	2	519	2	522	2	555	2	217	2	275	2	297
Прочіе города	4	600	4	653	6	743	3	332	3	384	3	477
Уѣзды	—	—	—	—	—	—	—	—	—	—	—	—
Итого	6	1119	6	1175	8	1298	5	549	5	659	5	774

ъ на а) среднія и б) нисшія и начальныя, по городамъ и уѣздамъ.

Н И Я.			НИСШІЯ И НАЧАЛЬНЫЯ УЧЕВНЫЯ ЗАВЕДЕНІЯ.											
о.			1872.			1873.			1874.					
73.	1874.		Учебныхъ заведеній.	Учащихся.			Учебныхъ заведеній.	Учащихся.			Учебныхъ заведеній.	Учащихся.		
	Учебныхъ заведеній.	Учащихся.		м. п.	ж. п.	об. п.		м. п.	ж. п.	об. п.		м. п.	ж. п.	об. п.
режденія введены до 1874 года.														
14666	70	15512	444	10062	9657	19719	444	10223	9660	19883	464	10534	10188	20722
1529	9	1654	68	2049	991	3040	65	2073	1153	3226	62	2069	1065	3134
—	—	—	359	9660	3858	13518	397	10335	4602	14937	418	11269	5032	16301
16195	79	17166	871	21771	14506	36277	906	22631	15415	38046	944	23872	16235	40157
480	3	508	6	299	154	453	7	361	143	504	7	352	135	487
238	3	270	15	485	106	591	15	454	106	560	15	492	116	608
—	—	—	229	3894	741	4635	227	3963	833	4796	234	3993	802	4795
718	6	778	250	4678	1001	5679	249	4778	1082	5860	256	4837	1053	5690
777	3	802	10	296	259	555	9	342	263	605	10	366	276	642
813	10	811	22	999	126	1125	25	1033	108	1141	24	994	189	1183
—	—	—	464	6658	547	7205	446	7016	597	7613	348	7612	775	8387
1590	13	1613	496	7953	932	8885	480	8391	968	9359	382	8972	1240	10212
595	3	631	13	490	312	802	13	436	351	787	14	440	291	731
1041	10	980	36	1502	534	2036	31	1487	458	1945	32	1625	507	2132
—	—	—	789	18748	2586	21334	670	16766	2356	19122	651	18081	2488	20569
1636	13	1611	838	20740	3432	24172	714	18689	3165	21854	697	20146	3286	23432
541	4	613	12	838	274	1112	10	2426	258	3198	11	2193	282	2880
323	5	346	29	1135	369	1504	29		514		26		405	
—	—	—	128	3063	515	3578	133	3929	479	4408	134	4895	428	5323
864	9	959	169	5036	1158	6194	172	6355	1251	7606	171	7088	1115	8203

II. Общеобразовательныя заведенія, кромѣ университетовъ, съ распре-

Города и уѣзды по губерніямъ.	СРЕДНІЯ УЧЕБНЫЯ ЗАВ												
	Мужскія.						Женскія.						И
	1872.		1873.		1874.		1872.		1873.		1874.		187
	Учебныхъ заведеній.	Учащихся.	Учебныхъ заведеній.	Учащихся.	Учебныхъ заведеній.	Учащихся.	Учебныхъ заведеній.	Учащихся.	Учебныхъ заведеній.	Учащихся.	Учебныхъ заведеній.	Учащихся.	Учебныхъ заведеній.
Харьковскаго учебнаго округа.													
Пензенская.													
Пенза	2	522	3	734	3	757	2	410	2	494	2	525	4
Прочіе города	2	195	2	197	2	183	—	—	—	—	—	—	2
Уѣзды	—	—	—	—	—	—	—	—	—	—	—	—	—
Итого	4	717	5	931	5	940	2	410	2	494	2	525	6
Тамбовская.													
Тамбовъ	3	1002	3	889	3	968	3	423	3	421	3	468	6
Прочіе города	2	346	3	382	3	421	2	243	2	289	2	306	4
Уѣзды	—	—	—	—	—	—	—	—	—	—	—	—	—
Итого	5	1348	6	1271	6	1389	5	666	5	710	5	774	10
Воронежская.													
Воронежъ	3	1201	4	1219	4	1203	2	506	2	538	2	600	5
Прочіе города	3	554	3	529	3	527	4	314	5	326	7	455	7
Уѣзды	—	—	—	—	—	—	—	—	—	—	—	—	—
Итого	6	1755	7	1748	7	1730	6	820	7	864	9	1055	12
Харьковская.													
Харьковъ	5	1329	6	1360	6	1432	4	1176	4	1240	4	1294	9
Прочіе города	4	507	5	560	6	654	7	525	7	540	7	589	11
Уѣзды	—	—	—	—	—	—	—	—	—	—	—	—	—
Итого	9	1836	11	1920	12	2086	11	1701	11	1780	11	1883	20
Курская.													
Курскъ	2	652	3	792	3	805	2	306	2	377	2	424	4
Прочіе города	5	797	5	776	6	941	7	441	8	594	9	776	12
Уѣзды	—	—	—	—	—	—	—	—	—	—	—	—	—
Итого	7	1449	8	1568	9	1746	9	747	10	971	11	1200	16

ь на а) среднія и б) нисшія и начальныя, по городамъ и уѣздамъ.

Н И Я.			НИСШІЯ И НАЧАЛЬНЫЯ УЧЕВНЫЯ ЗАВЕДЕНІЯ.											
о.														
№. чл-ксн.	1874.		1872.				1873.				1874.			
	Учебныхъ заведеній.	Учащихся.	Учащихся.			Учебныхъ заведеній.	Учащихся.			Учебныхъ заведеній.	Учащихся.			
			м. п.	ж. п.	об. п.		м. п.	ж. п.	об. п.		м. п.	ж. п.	об. п.	
228	5	1282	12	879	218	1097	12	2451	276	3242	13	2759	416	3668
197	2	183	29	1562	409	1971	31		515		34		493	
—	—	—	184	7283	201	7484	206	8457	287	8744	248	10131	385	10516
425	7	1465	225	9724	828	10552	249	10908	1078	11986	295	12890	1294	14184
310	6	1436	7	395	293	688	8	2868	320	4162	8	3507	318	4830
671	5	727	32	1805	796	2601	44		974		45		1005	
—	—	—	505	18800	636	19436	504	20593	477	21070	518	21246	950	22196
981	11	2163	544	21000	1725	22725	556	23461	1771	25232	571	24753	2273	27026
757	6	1803	8	544	133	677	8	1988	164	2430	13	2354	150	2831
855	10	982	24	1316	251	1567	27		278		31		327	
—	—	—	404	17340	1618	18958	403	19516	1943	21459	366	18402	2154	20556
612	16	2785	436	19200	2002	21202	438	21504	2385	23889	410	20756	2631	23387
600	10	2726	36	1187	1005	2192	38	1000	1077	2077	46	1182	1264	2446
100	13	1243	24	1490	261	1751	27	1787	308	2095	45	2295	311	2606
—	—	—	367	13891	1306	15197	372	15024	1766	16790	367	16307	2108	18415
700	23	3969	427	16568	2572	19140	437	17311	3151	20962	458	19784	3683	23467
169	5	1229	7	385	140	525	8	2370	201	2832	17	558	236	794
370	15	1717	34	1760	258	2018	36		261		40	2675	330	3005
—	—	—	355	15167	1027	16194	382	16391	1417	18308	400	18689	1416	20105
539	20	2946	396	17312	1425	18737	426	19261	1879	21140	457	21922	1982	23904

II. Общеобразовательныя заведенія, кромѣ университетовъ, съ распр

Города и уѣзды по губерціямъ.	СРЕДНІЯ УЧЕВНЫЯ ЗАВѢДЕНІЯ											
	Мужскія.						Женскія.					
	1872.		1873.		1874.		1872.		1873.		1874.	
	Учебныхъ заведеній.	Учащихся.	Учебныхъ заведеній.	Учащихся.	Учебныхъ заведеній.	Учащихся.	Учебныхъ заведеній.	Учащихся.	Учебныхъ заведеній.	Учащихся.	Учебныхъ заведеній.	Учащихся.
Кіевскаго учебнаго округа.												
Черниговская.												
Черниговъ	2	548	2	586	2	570	2	354	2	365	2	391
Прочіе города	5	997	5	995	5	1068	—	—	—	—	1	142
Уѣзды	—	—	—	—	—	—	—	—	—	—	—	—
Итого	7	1545	7	1581	7	1638	2	354	2	365	3	533
Полтавская.												
Полтава	3	1089	3	1059	3	1134	3	602	3	669	3	762
Прочіе города	4	504	5	725	6	951	3	281	3	337	6	544
Уѣзды	—	—	—	—	—	—	—	—	—	—	—	—
Итого	7	1593	8	1784	9	2085	6	883	6	1006	9	1306
Одесскаго учебнаго округа.												
Екатеринославская.												
Екатеринославль	2	657	2	617	2	671	2	448	2	462	2	473
Прочіе города	3	487	4	832	4	976	1	254	3	713	3	794
Уѣзды	—	—	—	—	—	—	—	—	—	—	—	—
Итого	5	1144	6	1449	6	1647	3	702	5	1175	5	1267
Таврическая.												
Симферополь	2	462	2	467	2	457	2	370	2	392	2	393
Прочіе города	2	523	3	601	4	689	4	564	6	791	7	953
Уѣзды	—	—	—	—	—	—	—	—	—	—	—	—
Итого	4	985	5	1068	6	1146	6	934	8	1183	9	1346
Херсонская.												
Херсонъ	3	480	3	517	3	484	2	501	2	514	2	538
Прочіе города	10	2233	13	2278	16	2843	6	1258	8	1394	18	2520
Уѣзды	—	—	—	—	—	—	—	—	—	—	—	—
Итого	13	2713	16	2795	19	3327	8	1759	10	1908	20	3058
Бессарабская.												
Кишиневъ	3	852	4	833	4	939	2	477	2	575	2	625
Прочіе города	1	171	—	—	—	—	1	91	1	105	1	112
Уѣзды	—	—	1	153	1	170	—	—	—	—	—	—
Итого	4	1023	5	986	5	1109	3	568	3	680	3	737

на а) среднія и б) нисшія и начальныя, по городамъ и уѣздамъ.

Н І Я.			НИСШІЯ И НАЧАЛЬНЫЯ УЧЕВНЫЯ ЗАВЕДЕНІЯ.																	
1874.			1872.				1873.				1874.									
а-ся.	Учебныхъ заведеній.	Учащихся.	Учебныхъ заведеній.	Учащихся.			Учебныхъ заведеній.	Учащихся.			Учебныхъ заведеній.	Учащихся.								
				м. п.	ж. п.	об. п.		м. п.	ж. п.	об. п.		м. п.	ж. п.	об. п.						
951	4	961	}	С	в	ѣ	н	і	я	н	е	п	о	л	н	ы.	9	231	158	389
995	6	1210															52	2062	287	2349
—	—	—															221	12620	754	13374
946	10	2171															282	14913	1199	16112
728	6	1896	12	263	223	486	12	} 2890	231	} 3764	13	} 3016	263	} 3879						
062	12	1495	75	2073	430	2503	79				643				82	600				
—	—	—	475	15816	741	16557	465	16524	749	17273	475	19051	954	20005						
790	18	3391	562	18152	1394	19546	556	19414	1623	21037	570	22067	1817	23884						
979	4	1144	7	317	199	516	10	373	233	606	13	320	205	525						
945	7	1770	72	1712	737	2449	74	1704	796	2500	64	2036	697	2733						
—	—	—	300	14072	1349	15421	320	16037	584	16621	296	13516	1267	14783						
524	11	2914	379	16101	2285	18386	404	18114	1613	19727	373	15872	2169	19041						
859	4	850	}	С	в	ѣ	н	і	я	н	е	п	о	л	н	ы.	20	452	165	617
892	11	1642															157	4303	1015	5316
—	—	—															410	15984	5973	21957
251	15	2492	587	20739	7153	27892														
031	5	1022	12	911	206	1117														
072	34	5363	117	6102	2428	8530														
—	—	—	418	16697	4545	21242														
703	39	6385	547	23710	7179	30889														
408	6	1564	118	1938	948	2886														
103	1	112	192	2716	1008	3724														
153	1	170	221	6745	1931	8676														
1666	8	1846	531	11399	3887	15286														

II. Общеобразовательныя заведенія, кромѣ университетовъ, съ распре

Города и уѣзды по губерніямъ.	СРЕДНІЯ УЧЕБНЫЯ ЗАВѢДЕНІЯ												
	Мужскія.						Женскія.						И
	1872.		1873.		1874.		1872.		1873.		1874.		1874.
	Учебныхъ заведеній.	Учащихся.	Учебныхъ заведеній.	Учащихся.	Учебныхъ заведеній.	Учащихся.	Учебныхъ заведеній.	Учащихся.	Учебныхъ заведеній.	Учащихся.	Учебныхъ заведеній.	Учащихся.	Учебныхъ заведеній.
Харьковскаго учебнаго округа.													
Пензенская.													
Пенза	2	522	3	734	3	757	2	410	2	494	2	525	4
Прочіе города	2	195	2	197	2	183	—	—	—	—	—	—	2
Уѣзды	—	—	—	—	—	—	—	—	—	—	—	—	—
Итого	4	717	5	931	5	940	2	410	2	494	2	525	6
Тамбовская.													
Тамбовъ	3	1002	3	889	3	968	3	423	3	421	3	468	6
Прочіе города	2	346	3	382	3	421	2	243	2	289	2	306	4
Уѣзды	—	—	—	—	—	—	—	—	—	—	—	—	—
Итого	5	1348	6	1271	6	1389	5	666	5	710	5	774	10
Воронежская.													
Воронежъ	3	1201	4	1219	4	1203	2	506	2	538	2	600	5
Прочіе города	3	554	3	529	3	527	4	314	5	326	7	455	7
Уѣзды	—	—	—	—	—	—	—	—	—	—	—	—	—
Итого	6	1755	7	1748	7	1730	6	820	7	864	9	1055	12
Харьковская.													
Харьковъ	5	1329	6	1360	6	1432	4	1176	4	1240	4	1294	9
Прочіе города	4	507	5	560	6	654	7	525	7	540	7	589	11
Уѣзды	—	—	—	—	—	—	—	—	—	—	—	—	—
Итого	9	1836	11	1920	12	2086	11	1701	11	1780	11	1883	20
Нурская.													
Курскъ	2	652	3	792	3	805	2	306	2	377	2	424	4
Прочіе города	5	797	5	776	6	941	7	441	8	594	9	776	12
Уѣзды	—	—	—	—	—	—	—	—	—	—	—	—	—
Итого	7	1449	8	1568	9	1746	9	747	10	971	11	1200	16

на а) средня и б) высія и начальныя, по городамъ и уѣздамъ.

Н И Я.		НИСШІЯ И НАЧАЛЬНЫЯ УЧЕВНЫЯ ЗАВЕДЕНІЯ.												
о.														
З.	1874.		1872.				1873.				1874.			
Уча- щихся.	Учебныхъ заведеній.	Уча- щихся.	Учебныхъ заведеній.	Учащихся.			Учебныхъ заведеній.	Учащихся.			Учебныхъ заведеній.	Учащихся.		
				м. п.	ж. п.	об. п.		м. п.	ж. п.	об. п.		м. п.	ж. п.	об. п.
1285	6	1426	21	1194	777	1971	26	1165	1153	2318	26	1570	1444	3014
392	5	421	37	1757	571	2328	36	1997	592	2589	44	2327	581	2908
—	—	—	544	30216	15216	45432	577	38294	10676	48970	548	33532	15037	48569
1677	11	1847	602	33167	16564	49731	639	41456	12481	53877	618	37429	17062	54491
851	4	871	22	1526	611	2596	26	1719	678	2882	22	622	608	1230
238	3	226	16		459		18		485		19	1225	234	1459
—	—	—	636	31377	13208	44585	608	34131	13767	47898	599	35685	8514	44199
1089	7	1097	674	32903	14278	47181	652	35850	14930	50780	640	37532	9356	46888
889	4	978	20	522	167	689	22	585	249	834	26	553	305	858
660	6	771	31	1271	161	1432	29	1213	189	1402	33	1350	187	1537
—	—	—	509	13588	2052	15640	518	14243	1861	16104	474	14280	1785	16065
1549	10	1749	560	15381	2380	17761	569	16041	2299	18340	533	16183	2277	18460
1808	7	1957	41	1919	785	2704	45	1798	953	2751	41	2364	1084	3448
383	3	454	32	1902	319	2221	37	1715	323	2038	38	1744	418	2162
—	—	—	477	13247	3128	16375	602	16720	5453	22173	785	18625	4440	23065
2191	10	2411	550	17068	4232	21300	684	20233	6729	26962	864	22733	5942	28675
1436	4	1349	12	446	188	634	13	577	272	849	12	593	282	875
1477	14	1806	33	2094	447	2541	35	2177	453	2630	35	2270	524	2794
—	—	—	481	15403	2923	18326	552	17744	3367	21111	585	19072	3856	22928
2913	18	3155	526	17943	3558	21501	600	20498	4092	24590	632	21935	4662	26597

II. Общеобразовательныя заведенія, кромѣ университетовъ, съ распр

Города и уѣзды по губерніямъ.	СРЕДНІЯ УЧЕВНЫЯ ЗАВѢДЕНІЯ											
	Мужскія.						Женскія.					
	1872.		1873.		1874.		1872.		1873.		1874.	
	Учебныхъ заведеній.	Учащихся.	Учебныхъ заведеній.	Учащихся.	Учебныхъ заведеній.	Учащихся.	Учебныхъ заведеній.	Учащихся.	Учебныхъ заведеній.	Учащихся.	Учебныхъ заведеній.	Учащихся.
Кіевскаго учебнаго округа.												
Черниговская.												
Черниговъ	2	548	2	586	2	570	2	354	2	365	2	391
Прочіе города	5	997	5	995	5	1068	—	—	—	—	1	142
Уѣзды	—	—	—	—	—	—	—	—	—	—	—	—
Итого	7	1545	7	1581	7	1638	2	354	2	365	3	533
Полтавская.												
Полтава	3	1089	3	1059	3	1134	3	602	3	669	3	762
Прочіе города	4	504	5	725	6	951	3	281	3	337	6	544
Уѣзды	—	—	—	—	—	—	—	—	—	—	—	—
Итого	7	1593	8	1784	9	2085	6	883	6	1006	9	1306
Одесскаго учебнаго округа.												
Екатеринославская.												
Екатеринославль	2	657	2	617	2	671	2	448	2	462	2	473
Прочіе города	3	487	4	832	4	976	1	254	3	713	3	794
Уѣзды	—	—	—	—	—	—	—	—	—	—	—	—
Итого	5	1144	6	1449	6	1647	3	702	5	1175	5	1267
Таврическая.												
Симферополь	2	462	2	467	2	457	2	370	2	392	2	393
Прочіе города	2	523	3	601	4	689	4	564	6	791	7	953
Уѣзды	—	—	—	—	—	—	—	—	—	—	—	—
Итого	4	985	5	1068	6	1146	6	934	8	1183	9	1346
Херсонская.												
Херсонъ	3	480	3	517	3	484	2	501	2	514	2	538
Прочіе города	10	2233	13	2278	16	2843	6	1258	8	1394	18	2520
Уѣзды	—	—	—	—	—	—	—	—	—	—	—	—
Итого	13	2713	16	2795	19	3327	8	1759	10	1908	20	3058
Бессарабская.												
Кишиневъ	3	852	4	833	4	939	2	477	2	575	2	625
Прочіе города	1	171	—	—	—	—	1	91	1	105	1	112
Уѣзды	—	—	1	153	1	170	—	—	—	—	—	—
Итого	4	1023	5	986	5	1109	3	568	3	680	3	737

на а) среднія и б) нисшія и начальныя, по городамъ и уѣздамъ.

И т я.		НИСШІЯ И НАЧАЛЬНЫЯ УЧЕБНЫЯ ЗАВЕДЕНІЯ.												
с.		1874.		1872.			1873.			1874.				
ча- хся.	Учебныхъ заведеній.	Уча- щихся.	Учебныхъ заведеній.	Учащихся.			Учебныхъ заведеній.	Учащихся.			Учебныхъ заведеній.	Учащихся.		
				м. п.	ж. п.	об. п.		м. п.	ж. п.	об. п.		м. п.	ж. п.	об. п.
951	4	961	С в ѣ д ѣ н і я н е п о л н ы .								9	231	158	389
985	6	1210									52	2062	287	2349
—	—	—									221	12620	754	13374
1946	10	2171									282	14913	1199	16112
1728	6	1896	12	263	223	486	12	2890	231	3764	13	3016	263	3379
1062	12	1495	75	2073	430	2503	79		643		82		600	
—	—	—	475	15816	741	16557	465	16524	749	17273	475	19051	954	20005
1790	18	3391	562	18152	1394	19546	556	19414	1623	21037	570	22067	1817	23884
1079	4	1144	7	317	199	516	10	373	233	606	13	320	205	525
1545	7	1770	72	1712	737	2449	74	1704	796	2500	64	2036	697	2733
—	—	—	300	14072	1349	15421	320	16037	584	16621	296	13516	1267	14783
2624	11	2914	379	16101	2235	18386	404	18114	1613	19727	373	15872	2169	19041
859	4	850	С в ѣ д ѣ н і я н е п о л н ы .								20	452	165	617
1392	11	1642									157	4303	1015	5315
—	—	—									410	15984	5973	21957
2351	15	2492									587	20739	7153	27692
1031	5	1022									12	911	206	1117
8672	34	5363									117	6102	2428	8530
—	—	—									418	16697	4545	21242
1703	39	6385									547	23710	7179	30689
08	6	1564									118	1938	948	2886
5	1	112									192	2716	1008	3724
—	1	170									221	6745	1931	8676
—	8	1846									531	11399	3887	15286

II. Общеобразовательныя заведенія, кромѣ университетовъ, съ распредѣленіемъ

Города и уѣзды по губерніямъ.	СРЕДНІЯ УЧЕБНЫЯ ЗАВѢДЕНІЯ												Итого
	Мужскія.						Женскія.						
	1872.		1873.		1874.		1872.		1873.		1874.		
	Учебныхъ заведеній.	Учащихся.	Учебныхъ заведеній.	Учащихся.	Учебныхъ заведеній.	Учащихся.	Учебныхъ заведеній.	Учащихся.	Учебныхъ заведеній.	Учащихся.	Учебныхъ заведеній.	Учащихся.	
Кіевскаго учебнаго округа.													
Черниговская.													
Черниговъ	2	548	2	586	2	570	2	354	2	365	2	391	4
Прочіе города	5	997	5	995	5	1068	—	—	—	—	1	142	5
Уѣзды	—	—	—	—	—	—	—	—	—	—	—	—	—
Итого	7	1545	7	1581	7	1638	2	354	2	365	3	533	9
Полтавская.													
Полтава	3	1089	3	1059	3	1134	3	602	3	669	3	762	6
Прочіе города	4	504	5	725	6	951	3	281	3	337	6	544	7
Уѣзды	—	—	—	—	—	—	—	—	—	—	—	—	—
Итого	7	1593	8	1784	9	2085	6	883	6	1006	9	1306	13
Одесскаго учебнаго округа.													
Екатеринославская.													
Екатеринославль	2	657	2	617	2	671	2	448	2	462	2	473	4
Прочіе города	3	487	4	832	4	976	1	254	3	713	3	794	4
Уѣзды	—	—	—	—	—	—	—	—	—	—	—	—	—
Итого	5	1144	6	1449	6	1647	3	702	5	1175	5	1267	8
Таврическая.													
Симферополь	2	462	2	467	2	457	2	370	2	392	2	393	4
Прочіе города	2	523	3	601	4	689	4	564	6	791	7	953	6
Уѣзды	—	—	—	—	—	—	—	—	—	—	—	—	—
Итого	4	985	5	1068	6	1146	6	934	8	1183	9	1346	10
Херсонская.													
Херсонъ	3	480	3	517	3	484	2	501	2	514	2	538	5
Прочіе города	10	2233	13	2278	16	2843	6	1258	8	1394	18	2520	16
Уѣзды	—	—	—	—	—	—	—	—	—	—	—	—	—
Итого	13	2713	16	2795	19	3327	8	1759	10	1908	20	3058	21
Бессарабская.													
Кишиневъ	3	852	4	833	4	939	2	477	2	575	2	625	5
Прочіе города	1	171	—	—	—	—	1	91	1	105	1	112	2
Уѣзды	—	—	1	153	1	170	—	—	—	—	—	—	—
Итого	4	1023	5	986	5	1109	3	568	3	680	3	737	7

ь на а) среднія и б) высшія и начальныя, по городамъ и уѣздамъ.

В Н І Я.		НИСШІЯ И НАЧАЛЬНЫЯ УЧЕВНЫЯ ЗАВЕДЕНІЯ.												
о.														
73.	1874.		1872.				1873.				1874.			
Уча- щихся.	Учебныхъ заведеній.	Уча- щихся.	Учебныхъ заведеній.	Учащихся.			Учебныхъ заведеній.	Учащихся.			Учебныхъ заведеній.	Учащихся.		
				м. п.	ж. п.	об. п.		м. п.	ж. п.	об. п.		м. п.	ж. п.	об. п.
1285	6	1426	21	1194	777	1971	26	1165	1153	2318	26	1570	1444	3014
392	5	421	37	1757	571	2328	36	1997	592	2589	44	2327	581	2908
—	—	—	544	30216	15216	45432	577	38294	10676	48970	548	33532	15037	48569
1677	11	1847	602	33167	16564	49731	639	41456	12481	53877	618	37429	17062	54491
851	4	871	22	1526	611	2596	26	1719	678	2882	22	622	608	1230
238	3	226	16		459		18		485		19	1225	234	1459
—	—	—	636	31377	13208	44585	608	34131	13767	47898	599	35685	8514	44199
1089	7	1097	674	32903	14278	47181	652	35850	14930	50780	640	37532	9356	46888
889	4	978	20	522	167	689	22	585	249	834	26	553	305	858
660	6	771	31	1271	161	1432	29	1213	189	1402	33	1350	187	1537
—	—	—	509	13588	2052	15640	518	14243	1861	16104	474	14280	1785	16065
1549	10	1749	560	15381	2380	17761	569	16041	2299	18340	533	16183	2277	18460
1808	7	1957	41	1919	785	2704	45	1798	953	2751	41	2364	1084	3448
383	3	454	32	1902	319	2221	37	1715	323	2038	38	1744	418	2162
—	—	—	477	13247	3128	16375	602	16720	5453	22173	785	18625	4440	23065
2191	10	2411	550	17068	4232	21300	684	20233	6729	26962	864	22733	5942	28675
1436	4	1349	12	446	188	634	13	577	272	849	12	593	282	875
1477	14	1806	33	2094	447	2541	35	2177	453	2630	35	2270	524	2794
—	—	—	481	15403	2923	18326	552	17744	3367	21111	585	19072	3856	22928
2913	18	3155	526	17943	3558	21501	600	20498	4092	24590	632	21935	4662	26597

Ц. Общеобразовательныя заведенія, кромѣ университетовъ, съ распр

Города и уѣзды по губерніямъ.	СРЕДНІЯ УЧЕБНЫЯ ЗАВ												
	Мужскія.						Женскія.						И
	1872.		1873.		1874.		1872.		1873.		1874.		
	Учебныхъ заведеній.	Учащихся.	Учебныхъ заведеній.	Учащихся.	Учебныхъ заведеній.	Учащихся.	Учебныхъ заведеній.	Учащихся.	Учебныхъ заведеній.	Учащихся.	Учебныхъ заведеній.	Учащихся.	Учебныхъ заведеній.
Оренбургскаго учебнаго округа.													
Пермская.													
Пермь	2	566	2	561	2	563	1	201	1	259	1	274	3
Прочіе города	4	782	5	786	5	890	3	438	3	594	4	680	7
Уѣзды	—	—	—	—	—	—	—	—	—	—	—	—	—
Итого . .	6	1348	7	1347	7	1453	4	639	4	853	5	954	10
Итого въ губерніяхъ съ земскими учрежденіями:													
Губернскіе города . . .	126	33400	141	34752	141	35766	117	23296	119	24780	120	26671	243
Прочіе города	120	17738	135	18391	150	20885	101	10599	107	12366	127	15273	221
Уѣзды	2	327	3	461	3	496	—	—	—	—	—	—	2
Всего . .	248	51465	279	53604	294	57147	218	33895	228	37146	247	41044	466

Б. Губерніи, гдѣ нѣтъ земскихъ учре:

Оренбургскаго учебнаго округа.													
Уфимская.													
Уфа	2	438	2	393	2	393	2	275	2	274	2	310	4
Прочіе города	—	—	1	50	1	40	2	157	2	180	2	237	2
Уѣзды	—	—	—	—	—	—	—	—	—	—	—	—	—
Итого . .	2	438	3	443	3	433	4	432	4	454	4	547	6
Оренбургская.													
Оренбургъ	3	591	3	606	3	618	3	377	3	429	3	454	6
Прочіе города	1	149	2	193	2	215	2	178	2	230	2	247	3
Уѣзды	—	—	—	—	—	—	—	—	—	—	—	—	—
Итого . .	4	740	5	799	5	833	5	555	5	659	5	701	9

ь на а) средня и б) нисшя и начальныя, по городамъ и уѣздамъ.

И Т Я.		НИСШЯ И НАЧАЛЬНЫЯ УЧЕВНЫЯ ЗАВЕДЕНЯ.												
о.		1872.				1873.				1874.				
З.	1874.		Учебныхъ заведеній.	Учащихся.			Учебныхъ заведеній.	Учащихся.			Учебныхъ заведеній.	Учащихся.		
	Учебныхъ заведеній.	Учащихся.		м. п.	ж. п.	об. п.		м. п.	ж. п.	об. п.		м. п.	ж. п.	об. п.
820	3	837	12	567	201	768	11	649	198	847	12	613	287	900
1380	9	1570	49	2112	827	2939	50	2566	929	3495	42	2315	759	3074
—	—	—	344	13479	3078	16557	430	14970	3988	18958	487	19511	3521	23032
2200	12	2407	405	16158	4106	20264	491	18185	5115	23300	541	22439	4567	27006
19532	261	62437	1045	82638	22982	120007	1081	87737	24771	129631	1283	113978	28779	165680
10757	277	36158	1142		14387		1173		17123		1742		22923	
461	3	496	11476	386016	70762	456778	11811	426723	74005	500728	13285	505505	88783	594288
10750	541	99091	13663	468654	108131	576785	14065	514460	115899	630359	16310	619483	140485	759968

или гдѣ они введены съ 1874 года.

667	4	703	8	337	172	509	12	508	364	872	9	462	203	665
230	3	277	13	646	185	831	13	789	280	1069	14	1028	215	1243
—	—	—	117	3652	670	4322	116	2269	397	2666	133	4175	654	4829
897	7	980	138	4635	1027	5662	141	3566	1041	4607	156	5665	1072	6737
1035	6	1072	13	800	262	1062	15	860	328	1188	14	883	356	1239
423	4	462	14	617	115	732	13	647	84	731	7	517	84	601
—	—	—	527	13872	2905	16777	564	18077	3901	21978	613	20666	5277	25943
1458	10	1534	554	15289	3282	18571	592	19584	4313	23897	634	22066	5717	27783

II. Общеобразовательныя заведенія, кромѣ университетовъ, съ распредѣ-

Города и уѣзды по губерніямъ.	СРЕДНІЯ УЧЕБНЫЯ ЗАВѢДЕНІЯ												Итого	
	Мужескія.						Женскія.							
	1872.		1873.		1874.		1872.		1873.		1874.			
	Учебныхъ заведеній.	Учащихся.	Учебныхъ заведеній.	Учащихся.	Учебныхъ заведеній.	Учащихся.	Учебныхъ заведеній.	Учащихся.	Учебныхъ заведеній.	Учащихся.	Учебныхъ заведеній.	Учащихся.		
Оренбургскаго учебнаго округа.														
Пермская.														
Пермь	2	566	2	561	2	563	1	201	1	259	1	274	3	
Прочіе города	4	782	5	786	5	890	3	438	3	594	4	680	7	1
Уѣзды	—	—	—	—	—	—	—	—	—	—	—	—	—	—
Итого	6	1348	7	1347	7	1453	4	639	4	853	5	954	10	2
Итого въ губерніяхъ съ земскими учрежденіями:														
Губернскіе города	126	33400	141	34752	141	35766	117	23296	119	24780	120	26671	243	54
Прочіе города	120	17738	135	18391	150	20885	101	10599	107	12366	127	15273	221	28
Уѣзды	2	327	3	461	3	496	—	—	—	—	—	—	2	
Всего	248	51465	279	53604	294	57147	218	33895	226	37146	247	41944	463	82

B. Губерніи, гдѣ нѣтъ земскихъ учрежд-

Оренбургскаго учебнаго округа.														
Уфимская.														
Уфа	2	438	2	393	2	393	2	275	2	274	2	310	4	
Прочіе города	—	—	1	50	1	40	2	157	2	180	2	237	2	
Уѣзды	—	—	—	—	—	—	—	—	—	—	—	—	—	—
Итого	2	438	3	443	3	433	4	432	4	454	4	547	6	
Оренбургская.														
Оренбургъ	3	591	3	606	3	618	3	377	3	429	3	454	6	
Прочіе города	1	149	2	193	2	215	2	178	2	230	2	247	8	
Уѣзды	—	—	—	—	—	—	—	—	—	—	—	—	—	—
Итого	4	740	5	799	5	833	5	555	5	659	5	701	9	12

ь на а) средня и б) высша и начальна, по городамъ и уѣздамъ.

Н и я.		Н И Ш И Я И Н А Ч А Л Ъ Н Ы Я У Ч Е В Н Ы Я З А В Е Д Е Н И Я.												
о		1872.			1873.			1874.						
З.	1874.		Учебныхъ заведеній.	Учащихся.			Учебныхъ заведеній.	Учащихся.			Учебныхъ заведеній.	Учащихся.		
	Учебныхъ заведеній.	Учащихся.		м. п.	ж. п.	об. п.		м. п.	ж. п.	об. п.		м. п.	ж. п.	об. п.
716	4	770	33	1073	491	1564	32	1203	400	1603	24	1184	384	1568
—	—	—	10	223	116	339	11	254	106	360	9	256	107	363
—	—	—	128	3206	854	4060	140	3972	897	4869	148	4039	816	4855
716	4	770	171	4502	1461	5963	183	5429	1403	6832	181	5479	1307	6786
1084	4	1179	5	645	190	835	5	621	200	821	5	611	241	852
744	8	772	273	10346	1502	11848	262	10911	1657	12568	259	10984	1405	12389
1828	12	1951	278	10991	1692	12683	267	11532	1857	13389	264	11595	1646	13241
4359	14	4509	7	142	55	197	9	149	60	209	10	333	135	468
208	2	207	39	1393	554	1947	38	1354	660	2014	38	1601	663	2264
1077	5	958	71	2056	244	2300	73	2183	245	2428	76	3042	427	3469
5644	21	5674	117	3591	853	4444	120	3686	965	4651	124	4976	1225	6201
853	4	909	5	190	85	275	5	195	108	303	5	201	126	327
—	—	—	37	1268	450	1718	30	1097	420	1517	28	1257	456	1713
940	6	922	79	2699	334	3033	86	3315	514	3829	100	4154	547	4701
1733	10	1831	121	4157	869	5026	121	4607	1042	5649	133	5612	1129	6741
1032	4	1068	4	226	101	327	4	309	91	400	4	292	100	392
638	3	763	32	1056	372	1428	31	973	384	1357	34	1044	390	1434
341	2	358	159	6052	953	7005	190	5714	1193	6907	170	7170	1455	8625
3011	9	2189	195	7334	1426	8760	225	6996	1668	8664	208	8506	1945	10451

II. Общеобразовательныя заведенія, кромѣ университетовъ, съ распре-

Города и уѣзды по губерніямъ.	СРЕДНІЯ УЧЕБНЫЯ ЗАВ												И
	Мужскія.						Женскія.						
	1872.		1873.		1874.		1872.		1873.		1874.		
	Учебныхъ заведеній.	Учащихся.	Учебныхъ заведеній.	Учащихся.	Учебныхъ заведеній.	Учащихся.	Учебныхъ заведеній.	Учащихся.	Учебныхъ заведеній.	Учащихся.	Учебныхъ заведеній.	Учащихся.	
В. Привислянскі													
Варшавскаго учебнаго округа.													
Варшавская.													
Варшава	10	3261	10	2612	10	2650	6	1067	6	1162	6	1305	16
Прочіе города	2	396	2	312	2	395	1	45	1	44	1	57	3
Уѣзды	—	—	—	—	—	—	—	—	—	—	—	—	—
Итого	12	3657	12	2924	12	3045	7	1112	7	1206	7	1362	19
Налишная.													
Калишъ	1	322	1	286	1	289	1	95	1	89	1	111	2
Прочіе города	—	—	—	—	—	—	—	—	—	—	—	—	—
Уѣзды	—	—	—	—	—	—	—	—	—	—	—	—	—
Итого	1	322	1	286	1	289	1	95	1	89	1	111	2
Келецкая.													
Кельцы	1	312	1	382	1	269	1	67	1	69	1	90	2
Прочіе города	1	130	1	110	1	101	—	—	—	—	—	—	1
Уѣзды	—	—	—	—	—	—	—	—	—	—	—	—	—
Итого	2	442	2	492	2	370	1	67	1	69	1	90	3
Ломжинская.													
Ломжа	1	376	1	302	1	271	1	99	1	99	1	108	2
Прочіе города	1	166	1	161	1	139	—	—	—	—	—	—	1
Уѣзды	—	—	—	—	—	—	—	—	—	—	—	—	—
Итого	2	542	2	463	2	410	1	99	1	99	1	108	3
Люблинская.													
Люблинъ	1	590	1	401	1	371	1	138	1	123	1	112	2
Прочіе города	3	404	3	403	3	388	2	159	2	162	2	182	5
Уѣзды	—	—	—	—	—	—	—	—	—	—	—	—	—
Итого	4	994	4	804	4	759	3	297	3	285	3	294	7
Петроковская.													
Петроковъ	1	401	1	340	1	306	1	80	1	75	1	102	2
Прочіе города	1	201	1	171	1	183	—	—	—	—	—	—	1
Уѣзды	—	—	—	—	—	—	—	—	—	—	—	—	—
Итого	2	602	2	511	2	489	1	80	1	75	1	102	3

II. Общеобразовательныя заведенія, кромѣ университетовъ, съ распр

Города и уѣзды по губерніямъ.	СРЕДНІЯ УЧЕБНЫЯ ЗАВѢДЕНІЯ											
	Мужскія.						Женскія.					
	1872.		1873.		1874.		1872.		1873.		1874.	
	Учебныхъ заведеній.	Учащихся.	Учебныхъ заведеній.	Учащихся.	Учебныхъ заведеній.	Учащихся.	Учебныхъ заведеній.	Учащихся.	Учебныхъ заведеній.	Учащихся.	Учебныхъ заведеній.	Учащихся.
Виленскаго учебнаго округа.												
Витебская.												
Витебскъ	2	493	2	486	2	486	2	290	2	242	2	294
Прочіе города	3	720	3	772	3	837	1	36	1	42	1	36
Уѣзды	—	—	—	—	—	—	—	—	—	—	—	—
Итого	5	1213	5	1258	5	1323	3	326	3	284	3	330
Могилевская.												
Могилевъ	2	537	2	525	2	529	2	346	2	347	2	370
Прочіе города	4	408	4	413	4	444	—	—	—	—	—	—
Уѣзды	—	—	—	—	—	—	—	—	—	—	—	—
Итого	6	945	6	938	6	973	2	346	2	347	2	370
Минская.												
Минскъ	2	555	2	621	2	632	2	256	2	288	2	320
Прочіе города	6	1072	6	1006	6	983	—	—	—	—	—	—
Уѣзды	—	—	—	—	—	—	1	74	1	88	1	90
Итого	8	1627	8	1627	8	1615	3	330	3	376	3	410
Виленская.												
Вильно	3	892	4	1112	4	1162	3	652	3	750	3	884
Прочіе города	—	—	—	—	—	—	—	—	—	—	—	—
Уѣзды	—	—	—	—	—	—	—	—	—	—	—	—
Итого	3	892	4	1112	4	1162	3	652	3	750	3	884
Гродненская.												
Гродно	1	383	1	305	1	348	1	153	1	210	1	220
Прочіе города	2	343	2	371	2	393	1	126	1	124	1	127
Уѣзды	1	82	1	119	1	117	—	—	—	—	—	—
Итого	4	808	4	795	4	858	2	279	2	334	2	347
Ковенская.												
Ковно	1	419	1	440	1	448	1	212	1	256	1	275
Прочіе города	1	369	1	504	1	421	—	—	—	—	—	—
Уѣзды	—	—	—	—	—	—	—	—	—	—	—	—
Итого	2	788	2	944	2	869	1	212	1	256	1	275

иъ на а) среднія и б) нисшія и начальныя, по городамъ и уѣздамъ.

Е Н І Я.			НИСШІЯ И НАЧАЛЬНЫЯ УЧЕВНЫЯ ЗАВЕДЕНІЯ.											
Г о.			1872.			1873.			1874.					
Уча- щихся.	Учебныхъ заведеній.	Уча- щихся.	Учащихся.			Учебныхъ заведеній.	Учащихся.			Учебныхъ заведеній.	Учащихся.			
			м. п.	ж. п.	об. п.		м. п.	ж. п.	об. п.		м. п.	ж. п.	об. п.	
728	4	780	12	412	323	735	12	431	347	778	11	400	330	730
814	4	873	60	1508	587	2095	59	1559	522	2081	55	1836	487	2323
—	—	—	175	5262	172	5434	184	5551	355	5906	180	6519	341	6860
1542	8	1653	247	7182	1082	8264	255	7541	1224	8765	246	8755	1158	9913
872	4	899	11	389	349	738	11	1623	365	2475	9	330	363	693
413	4	444	44	1232	479	1711	44		487		42	1725	499	2224
—	—	—	183	5297	372	5669	192	6081	493	6574	204	6481	478	6959
1285	8	1343	238	6918	1200	8118	247	7704	1345	9049	255	8536	1340	9876
909	4	952	10	317	378	695	9	274	354	628	10	352	361	713
1006	6	983	35	766	547	1313	35	837	580	1417	36	982	631	1613
88	1	90	470	14527	1727	16254	439	14203	1281	15484	447	15072	1168	16240
2003	11	2025	515	15610	2652	18262	483	15314	2215	17529	493	16406	2160	18566
1862	7	2046	32	1356	621	1977	33	1534	709	2243	33	1716	676	2392
—	—	—	26	740	191	931	26	781	208	989	28	873	185	1058
—	—	—	315	9563	434	9997	315	10035	428	10463	323	11109	306	11415
1862	7	2046	373	11659	1246	12905	374	12350	1345	13695	384	13698	1167	14865
515	2	568	9	512	192	704	8	507	174	681	7	507	164	671
495	3	520	47	1230	584	1814	48	1465	672	2137	42	1224	629	1853
119	1	117	393	12857	1102	13959	454	17212	1144	18356	493	20462	1169	21631
1129	6	1205	449	14599	1878	16477	510	19184	1990	21174	542	22193	1962	24155
696	2	723	6	286	81	367	6	282	75	357	6	345	97	442
504	1	421	26	821	333	1154	26	901	375	1276	27	1105	387	1492
—	—	—	179	7277	321	7598	181	7396	307	7703	178	8648	288	8936
1200	3	1144	211	8384	735	9119	213	8579	757	9336	211	10098	772	10870

II. Общеобразовательныя заведенія, кромѣ университетовъ, съ распре

Города и уѣзды по губерніямъ.	СРЕДНІЯ УЧЕВНЫЯ ЗАВѢДЕНІЯ												
	Мужскія.						Женскія.						Итого
	1872.		1873.		1874.		1872.		1873.		1874.		
	Учебныхъ заведеній.	Учащихся.	Учебныхъ заведеній.	Учащихся.	Учебныхъ заведеній.	Учащихся.	Учебныхъ заведеній.	Учащихся.	Учебныхъ заведеній.	Учащихся.	Учебныхъ заведеній.	Учащихся.	Учебныхъ заведеній.
Дерптскаго учебнаго округа.													
Нурляндская.													
Митава	1	281	1	331	1	333	3	352	3	329	3	359	4
Прочіе города	2	480	2	523	2	578	4	352	4	269	4	283	6
Уѣзды	—	—	—	—	—	—	—	—	—	—	—	—	—
Итого	3	761	3	854	3	911	7	704	7	598	7	642	10
Лифляндская.													
Рига	4	890	4	959	4	1005	2	358	2	376	2	379	6
Прочіе города	3	770	3	795	3	554	8	807	8	822	8	861	11
Уѣзды	—	—	—	—	—	—	—	—	—	—	—	—	—
Итого	7	1660	7	1754	7	1559	10	1165	10	1198	10	1240	17
Эстляндская.													
Ревель	3	477	3	516	3	544	—	—	—	—	1	27	3
Прочіе города	—	—	—	—	—	—	—	—	—	—	—	—	—
Уѣзды	—	—	—	—	—	—	—	—	—	—	—	—	—
Итого	3	477	3	516	3	544	—	—	—	—	1	27	3
С.-Петербургскаго учебнаго округа.													
Архангельская.													
Архангельскъ	2	303	2	314	2	314	2	247	2	254	2	274	4
Прочіе города	—	—	—	—	—	—	—	—	—	—	—	—	—
Уѣзды	—	—	—	—	—	—	—	—	—	—	—	—	—
Итого	2	303	2	314	2	314	2	247	2	254	2	274	4
Итого въ губерніяхъ безъ земскихъ учреждений:													
Губернскіе города	42	11113	44	11663	44	12050	36	6324	36	6744	37	7363	78
Прочіе города	27	5100	29	5473	29	5435	18	1656	18	1667	18	1791	45
Уѣзды	12	2307	14	2658	14	2549	9	569	9	651	9	668	21
Всего	81	18520	87	19794	87	20034	63	8549	63	9062	64	9822	144
Итого въ Европейск. Россіи.													
Губернскіе города	168	44513	185	46415	185	47816	153	29620	155	31524	157	34034	321
Прочіе города	147	22838	164	23864	179	26320	119	12255	125	14033	145	17064	266
Уѣзды	14	2634	17	3119	17	3045	9	569	9	651	9	668	23
Всего	329	69985	366	73398	381	77181	281	42444	289	46208	311	51766	610

емъ на а) среднія и б) нисшія и начальныя, по городамъ и уѣздамъ.

Е Н І Я			НИСШІЯ И НАЧАЛЬНЫЯ УЧЕБНЫЯ ЗАВЕДЕНІЯ.												
г о.															
1873.		1874.		1872.			1873.			1874.					
Уча- щихся.	Учебныхъ заведеній.	Уча- щихся.	Учебныхъ заведеній.	Учащихся.			Учебныхъ заведеній.	Учащихся.			Учебныхъ заведеній.	Учащихся.			
				м. п.	ж. п.	об. п.		м. п.	ж. п.	об. п.		м. п.	ж. п.	об. п.	
660	4	672	42	1592	822	2414	41	1604	713	2317	39	1661	795	2456	
792	6	861	134	2246	567	2813	121	2276	750	3026	122	2504	860	3364	
—	—	—	410	16508	6699	23207	415	15017	7487	22504	410	15435	7447	22882	
1452	10	1553	586	20346	8088	28434	577	18897	8950	27847	571	19600	9102	28702	
1335	6	1384	103	3305	2813	6118	110	3895	2959	6854	107	3732	2944	6676	
1617	11	1415	52	2245	1387	3632	56	2478	1413	3891	54	2426	1150	3576	
—	—	—	1572	38311	32269	70580	1579	40401	34524	74925	1568	43456	37132	80588	
2952	17	2799	1727	43861	36469	80330	1745	46774	38896	85670	1729	49614	41226	90840	
516	4	571	40	1214	1103	2317	40	1297	1407	2704	44	1764	1291	3055	
—	—	—	21	452	349	801	24	544	395	939	24	589	456	1045	
—	—	—	457	14887	12784	27671	485	14735	12499	27234	493	12740	10807	23547	
516	4	571	518	16553	14236	30789	549	16576	14301	30877	561	15093	12554	27647	
568	4	588	23	567	414	981	21	540	369	909	19	477	397	874	
—	—	—	14	417	205	622	14	391	207	598	14	404	202	606	
—	—	—	80	2218	360	2578	86	2263	405	2668	94	2611	430	3041	
568	4	588	117	3202	979	4181	121	3194	981	4175	127	3492	1029	4521	
18407	81	19413	363	13363	8452	21815	373	11178	9023	32178	356	15250	8963	24213	
7140	47	7226	604	16860	7021	23881	589	17543	7543	48744	574	19371	7401	26772	
3309	23	3217	5588	168590	63702	232292	5761	179335	67727	247062	5889	196763	70147	266910	
28858	151	29356	6555	198313	79175	277988	6723	211513	84293	295806	6819	231384	86511	317895	
77939	342	81850	1408	112861	31434	165703	1454	119915	33794	178375	1639	148599	37742	21665	
37897	324	43384	1746	112861	21408	689070	1762	606058	24666	747790	2316	702268	30324	861198	
3770	26	3713	17064	554606	134464	689070	17572	606058	141732	747790	19174	702268	158930	861198	
119606	692	128947	20218	667467	137306	854773	20788	725973	200192	926165	23129	850867	226996	1077863	

II. Общеобразовательныя заведенія, кромѣ университетовъ, съ распре

Города и уѣзды по губерціямъ.	СРЕДНІЯ УЧЕБНЫЯ ЗАВ												
	Мужскія.						Женскія.						И
	1872.		1873.		1874.		1872.		1873.		1874.		
Учебн. заведеній.	Учащихся.	Учебн. заведеній.	Учащихся.	Учебн. заведеній.	Учащихся.	Учебн. заведеній.	Учащихся.	Учебн. заведеній.	Учащихся.	Учебн. заведеній.	Учащихся.	18	
Варшавскаго учебнаго округа.													
Плоцкая.													
Плоцкъ	1	474	1	410	1	410	1	133	1	169	1	180	2
Прочіе города	—	—	—	—	—	—	—	—	—	—	—	—	—
Уѣзды	—	—	—	—	—	—	—	—	—	—	—	—	—
Итого	1	474	1	410	1	410	1	133	1	169	1	180	2
Радомская.													
Радомъ	1	319	1	255	1	273	1	82	1	64	1	89	2
Прочіе города	1	197	1	173	1	181	1	26	1	27	1	29	2
Уѣзды	—	—	—	—	—	—	—	—	—	—	—	—	—
Итого	2	516	2	428	2	454	2	108	2	91	2	118	4
Сувалкская.													
Сувалки	1	302	1	253	1	237	1	87	1	103	1	103	2
Прочіе города	1	307	1	262	1	315	—	—	—	—	—	—	1
Уѣзды	—	—	—	—	—	—	—	—	—	—	—	—	—
Итого	2	609	2	515	2	552	1	87	1	103	1	103	3
Сѣдлецкая.													
Сѣдецъ	1	273	1	231	1	301	1	70	1	88	1	73	2
Прочіе города	1	263	1	236	1	209	—	—	—	—	—	—	1
Уѣзды	—	—	—	—	—	—	—	—	—	—	—	—	—
Итого	2	536	2	467	2	510	1	70	1	88	1	73	3
Итого въ Привислскихъ губерціяхъ:													
Губернскіе города	19	6630	19	5472	19	5377	15	1918	15	2041	15	2273	34
Прочіе города	11	2064	11	1828	11	1911	4	230	4	233	4	268	15
Уѣзды	—	—	—	—	—	—	—	—	—	—	—	—	—
Всего	30	8694	30	7300	30	7288	19	2148	19	2274	19	2541	49
Итого въ Европейской Россіи съ Привислск. губерціями:													
Губернскіе города	187	51143	204	51887	204	53193	168	31538	170	33565	172	36307	355
Прочіе города	158	24902	175	25692	190	28231	123	12485	129	14266	149	17332	261
Уѣзды	14	2634	17	3119	17	3045	9	569	9	651	9	668	1
Всего	359	78679	396	80698	411	84469	300	44592	308	48482	330	54307	617

нь, съ распредѣленіемъ по городамъ и уѣздамъ.

ВЪЩЕНІЯ.					г) Военнаго Министерства гимназій.					д) Духовныя училища Святейшаго Синода.										
в) Реальныхъ училища.																				
1872.		1873.			1874.		1872.		1873.			1874.		1872.		1873.			1874.	
Уча-щихся.	Учи-лищъ.	Уча-щихся.	Учи-лищъ.	Уча-щихся.	Учи-лищъ.	Уча-щихся.	Учи-лищъ.	Уча-щихся.	Учи-лищъ.	Уча-щихся.	Учи-лищъ.	Уча-щихся.	Учи-лищъ.	Уча-щихся.	Учи-лищъ.	Уча-щихся.	Учи-лищъ.	Уча-щихся.	Учи-лищъ.	Уча-щихся.

режденія введены до 1874 года.

334	2	404	2	417	2	767	3	1027	3	1098	1	304	1	321	1	351
—	1	70	1	86	—	—	—	—	—	—	—	—	—	—	—	—
—	—	—	—	—	—	—	—	—	—	—	1	130	1	137	1	144
—	—	—	—	—	—	—	—	—	—	—	1	70	1	80	1	94
—	—	—	—	—	—	—	—	—	—	—	1	372	1	319	1	333
—	—	—	—	—	—	—	—	—	—	—	5	569	5	499	5	510
—	—	—	—	—	—	—	—	—	—	—	1	134	1	116	1	101
—	1	62	1	94	—	—	—	—	—	—	6	596	6	555	6	493
—	1	29	1	121	—	—	—	—	—	—	1	106	1	117	1	123
—	—	—	—	—	—	—	—	—	—	—	3	220	3	225	3	214
—	1	127	1	161	2	747	2	726	3	908	3	464	3	589	2	371
—	—	—	—	—	—	—	—	—	—	—	4	431	4	429	4	490
—	—	—	—	—	—	—	—	—	—	—	1	198	1	175	1	185
—	—	—	—	—	—	—	—	—	—	—	1	238	1	228	1	267
—	—	—	—	—	—	—	—	—	—	—	8	1187	8	942	8	933
—	—	—	—	—	—	—	—	—	—	—	1	388	2	396	1	292
—	—	—	—	—	—	—	—	—	—	—	3	256	2	181	3	449
—	1	39	1	106	—	—	—	—	—	—	1	285	1	256	1	299
—	—	—	—	—	—	—	—	—	—	—	4	427	4	408	4	470
—	—	—	—	—	1	369	1	385	1	381	1	190	1	172	1	195
—	—	—	—	—	—	—	—	—	—	—	2	297	2	270	2	268
—	—	—	—	—	—	—	—	—	—	—	1	1	—	133	1	141

III. Университеты.

Названія университетовъ.	НАЗВАНІЯ ФАКУЛЬТЕТОВЪ.								Итого.	Вольнослушателей.	ВСЕГО.	
	Бого-слов-скій.	Историко-филологическій.	Юри-дическій.	Физико-математиче-скій.			Меди-цин-скій.	Восточныхъ языковъ.				
				По разра-ду матема-тическихъ наукъ.	По разра-ду естест-венныхъ наукъ.	Итого по обоимъ разра-дамъ.						
С т у д е н т о в ь.												
С. Петербургскій	1872	—	99	764	125	180	305	—	42	1210	86	1296
	1873	—	103	619	152	220	372	—	48	1142	54	1196
	1874	—	98	594	194	218	412	—	46	1150	73	1223
Московскій	1872	—	97	588	113	23	136	532	—	1353	44	1397
	1873	—	95	448	109	17	126	587	—	1256	42	1298
	1874	—	75	328	104	23	127	631	—	1161	40	1201
Харьковскій	1872	—	22	211	29	27	56	159	—	448	76	524
	1873	—	20	165	26	16	42	162	—	389	29	418
	1874	—	28	138	26	21	47	194	—	407	23	430
Новороссійскій (въ Одессѣ)	1872	—	37	240	29	59	88	—	—	365	46	411
	1873	—	39	189	28	41	69	—	—	297	19	316
	1874	—	39	143	25	52	77	—	—	259	22	281
Казанскій	1872	—	61	239	49	13	62	169	—	531	56	587
	1873	—	55	188	42	6	48	182	—	473	49	522
	1874	—	46	141	39	13	52	223	—	462	50	512
Св. Владиміра (въ Кіевѣ)	1872	—	82	253	37	22	59	449	—	843	62	905
	1873	—	70	213	39	22	61	452	—	796	63	859
	1874	—	59	171	27	21	48	416	—	694	78	772
Дерптскій	1872	87	75	189	34	57	91	244	—	686	6	692
	1873	86	80	190	33	53	86	269	—	701	5	706
	1874	85	92	189	31	62	93	294	—	753	—	753
Итого въ Европейск. Россіи университе-товъ <i>семь</i>	1872	87	473	2484	416	381	797	1553	42	5436	376	5812
	1873	86	462	2012	429	375	804	1642	48	5054	261	5315
	1874	85	437	1704	446	410	856	1758	46	4886	236	5122
Варшавскій	1872	—	34	236	67	20	87	322	—	679	47	726
	1873	—	39	237	62	17	79	280	—	635	36	671
	1874	—	35	171	34	17	51	225	—	482	38	520
Итого въ Европейск. Россіи съ Приви-слянск. губ. универ-ситетовъ <i>восемь</i>	1872	87	507	2720	483	401	884	1875	42	6115	423	6538
	1873	86	501	2249	491	392	883	1922	48	5689	297	5986
	1874	85	472	1875	480	427	907	1983	46	5368	324	5692

нь, съ распредѣленіемъ по городамъ и уѣздамъ.

ВЪЩЕНІЯ.					г) Военнаго Министерства гимназій.						д) Духовныя училища Святѣйшаго Синода.					
в) Реальные училища.					1872.		1873.		1874.		1872.		1873.		1874.	
Учащихся.	Учн. лицъ.	Учащихся.	Учн. лицъ.	Учащихся.	Учн. лицъ.	Учащихся.	Учн. лицъ.	Учащихся.	Учн. лицъ.	Учащихся.	Учн. лицъ.	Учащихся.	Учн. лицъ.	Учащихся.	Учн. лицъ.	
—	—	—	—	—	—	—	—	—	—	—	1	300	1	298	1	298
—	1	43	1	76	—	—	—	—	—	—	4	695	4	692	4	699
—	—	—	—	—	—	—	—	—	—	—	1	160	1	154	1	238
—	1	61	1	125	—	—	—	—	—	—	6	657	6	683	6	678
—	—	—	—	—	—	—	—	—	—	—	1	281	1	266	1	263
—	—	—	—	—	—	—	—	—	—	—	3	560	3	537	3	494
—	1	46	1	81	1	398	1	437	1	430	2	398	2	447	2	445
—	1	59	1	91	—	—	—	—	—	—	2	322	2	340	2	366
—	—	—	—	—	—	—	—	—	—	—	1	465	1	451	1	436
—	—	—	—	—	—	—	—	—	—	—	1	146	1	152	1	125
—	—	—	—	—	—	—	—	—	—	—	1	209	1	191	1	183
—	—	—	—	—	—	—	—	—	—	—	3	430	3	466	3	433
—	—	—	—	—	—	—	—	—	—	—	1	227	1	230	1	230
—	—	—	—	—	—	—	—	—	—	—	2	195	2	197	2	183
—	—	—	—	—	—	—	—	—	—	—	2	664	2	645	2	668
—	—	—	—	—	—	—	—	—	—	—	2	346	2	323	2	325
—	—	—	—	—	1	429	1	444	1	462	1	288	1	314	1	314
—	—	—	—	—	—	—	—	—	—	—	3	554	3	529	3	527
—	1	157	1	210	—	—	—	—	—	—	1	150	1	150	1	161
—	1	41	1	55	—	—	—	—	—	—	2	224	2	224	2	232
—	1	63	1	69	—	—	—	—	—	—	1	266	1	275	1	267
—	—	—	—	—	—	—	—	—	—	—	4	672	4	615	4	631

III. Университеты.

Названія университетовъ.	НАЗВАНІЯ ФАКУЛЬТЕТОВЪ.								Итого.	Вольнослушателей.	ВСЕГО.	
	Бого-слов-скій.	Исто-рико-фило-логиче-скій.	Юриди-ческій.	Физико-математиче-скій.			Меди-цин-скій.	Восточныхъ языковъ.				
				По разра-ду матема-тическихъ наукъ.	По разра-ду естест-венныхъ наукъ.	Итого по обомъ разра-дамъ.						
С т у д е н т о в ъ.												
С. Петербургскій.	1872	—	99	764	125	180	305	—	42	1210	86	1296
	1873	—	103	619	152	220	372	—	48	1142	54	1196
	1874	—	98	594	194	218	412	—	46	1150	73	1223
Московскій . . .	1872	—	97	588	113	23	136	532	—	1353	44	1397
	1873	—	95	448	109	17	126	587	—	1256	42	1298
	1874	—	75	328	104	23	127	631	—	1161	40	1201
Харьковскій . .	1872	—	22	211	29	27	56	159	—	448	76	524
	1873	—	20	165	26	16	42	162	—	389	29	418
	1874	—	28	138	26	21	47	194	—	407	23	430
Новороссійскій . (въ Одессѣ)	1872	—	37	240	29	59	88	—	—	365	46	411
	1873	—	39	189	28	41	69	—	—	297	19	316
	1874	—	39	143	25	52	77	—	—	259	22	281
Казанскій	1872	—	61	239	49	13	62	169	—	531	56	587
	1873	—	55	188	42	6	48	182	—	473	49	522
	1874	—	46	141	39	13	52	223	—	462	50	512
Св. Владиміра . . (въ Киевѣ)	1872	—	82	253	37	22	59	449	—	843	62	905
	1873	—	70	213	39	22	61	452	—	796	63	859
	1874	—	59	171	27	21	48	416	—	694	78	772
Дерптскій	1872	87	75	189	34	57	91	244	—	686	6	692
	1873	86	80	190	33	53	86	269	—	701	5	706
	1874	85	92	189	31	62	93	294	—	753	—	753
Итого въ Европейск. Россіи университе- товъ <i>семь</i>	1872	87	473	2484	416	381	797	1553	42	5436	376	5812
	1873	86	462	2012	429	375	804	1642	48	5054	261	5315
	1874	85	437	1704	446	410	856	1758	46	4886	286	5172
Варшавскій . . .	1872	—	34	236	67	20	87	322	—	679	47	726
	1873	—	39	237	62	17	79	280	—	635	36	671
	1874	—	35	171	34	17	51	225	—	482	38	520
Итого въ Европейск. Россіи съ Призи- слянск. губ. универ- ситетовъ <i>восемь</i> .	1872	87	507	2720	483	401	884	1875	42	6115	423	6538
	1873	86	501	2249	491	392	883	1922	48	5689	297	5986
	1874	85	472	1875	480	427	907	1983	46	5368	324	5692

ь, съ распредѣленіемъ по городамъ и уѣздамъ.

ВЪЩЕНІЯ.					г) Военнаго Министерства гимназій.						д) Духовныя училища Святаѣйшаго Синода.					
в) Реальные училища.					1872.		1873.		1874.		1872.		1873.		1874.	
Уч-щихся.	Уч-лицъ.	Учащихся.	Уч-лицъ.	Учащихся.	Гим. назій.	Учащихся.	Гим. назій.	Учащихся.	Гим. назій.	Учащихся.	Уч-лицъ.	Учащихся.	Уч-лицъ.	Учащихся.	Уч-лицъ.	Учащихся.
—	—	—	—	—	—	—	—	—	—	—	1	190	1	211	1	213
—	—	—	—	—	—	—	—	—	—	—	2	281	2	239	2	239
—	—	—	—	—	1	426	1	436	1	469	1	152	1	167	1	171
—	1	128	1	215	—	—	—	—	—	—	3	340	3	341	3	349
—	—	—	—	—	—	—	—	—	—	—	1	205	1	215	1	231
—	1	299	1	411	—	—	—	—	—	—	2	164	2	228	2	227
—	—	—	—	—	—	—	—	—	—	—	1	123	1	155	1	163
—	—	—	1	82	—	—	—	—	—	—	—	—	—	—	—	—
—	—	—	—	—	—	—	—	—	—	—	1	69	1	68	1	67
—	1	167	1	347	—	—	—	—	—	—	1	107	1	101	1	87
—	1	183	1	178	—	—	—	—	—	—	1	109	1	114	1	131
—	1	107	1	155	—	—	—	—	—	—	1	252	1	224	1	210
—	—	—	—	—	—	—	—	—	—	—	1	171	—	—	—	—
—	—	—	—	—	—	—	—	—	—	—	—	—	1	153	1	170
—	1	123	1	159	—	—	—	—	—	—	1	132	1	131	1	134
—	—	—	—	—	—	—	—	—	—	—	4	389	4	392	4	348
—	—	—	—	—	—	—	—	—	—	—	1	183	1	170	1	157
—	—	—	—	—	—	—	—	—	—	—	2	209	2	188	2	167
—	—	—	—	—	—	—	1	55	1	137	1	167	1	173	1	180
—	1	79	1	135	—	—	—	—	—	—	2	328	2	298	2	316
—	—	—	—	—	—	—	—	—	—	—	1	128	1	147	1	163
—	—	—	—	—	—	—	—	—	—	—	2	184	2	199	2	209
—	—	—	—	—	—	—	—	—	—	—	1	343	1	421	1	330
—	1	25	1	79	—	—	—	—	—	—	5	446	5	464	5	535

IV. Среднія мужскія учебныя заведенія по ихъ к

Города и уѣзды по губерніямъ.	МИНИСТЕРСТВА НАРОДНАГО П										
	а) Гимназіи.						б) Шести и четырехъ-классъ прогимназіи.				
	1872.		1873.		1874.		1872.		1873.		1874.
	Гимназіи.	Учащихся.	Гимназіи.	Учащихся.	Гимназіи.	Учащихся.	Прогимназіи.	Учащихся.	Прогимназіи.	Учащихся.	Прогимназіи.
Московскаго учебнаго округа.											
Владимірская.											
Владимірь	1	245	1	239	1	258	—	—	—	—	—
Прочіе города	—	—	—	—	—	—	—	—	1	56	—
Рязанская.											
Рязань	1	297	1	278	1	258	1	126	1	152	—
Прочіе города	—	—	—	—	—	—	—	—	—	—	—
Тульская.											
Тула	1	415	1	387	1	387	—	—	—	—	—
Прочіе города	—	—	—	—	—	—	—	—	—	—	—
Орловская.											
Орель	1	363	1	336	1	349	—	—	—	—	—
Прочіе города	1	197	1	230	1	255	—	—	—	—	—
Калужская.											
Калуга	1	329	1	290	1	279	—	—	—	—	—
Прочіе города	—	—	—	—	—	—	—	—	—	—	—
Смоленская.											
Смоленскъ	1	310	1	331	1	372	—	—	—	—	—
Прочіе города	1	170	1	187	1	209	—	—	—	—	—
Харьковскаго учебнаго округа.											
Пензенская.											
Пенза	1	295	1	351	1	347	—	—	1	153	—
Прочіе города	—	—	—	—	—	—	—	—	—	—	—
Тамбовская.											
Тамбовъ	1	338	1	244	1	300	—	—	—	—	—
Прочіе города	—	—	—	—	—	—	—	—	1	59	—
Воронежская.											
Воронежъ	1	484	1	410	1	307	—	—	1	51	—
Прочіе города	—	—	—	—	—	—	—	—	—	—	—
Харьковская.											
Харьковъ	3	1026	3	909	3	910	1	153	1	144	—
Прочіе города	—	—	1	211	1	237	2	283	1	84	—
Курская.											
Курскъ	1	386	1	454	1	469	—	—	—	—	—
Прочіе города	—	—	—	—	1	123	1	125	1	161	—

съ распредѣленіемъ по городамъ и уѣздамъ.

В П Е Н І Я		г) Военнаго Министерства гимназій.									д) Духовныя училища Святѣйшаго Синода.						
Реальные училища.		1873.			1874.			1872.			1873.			1874.			
Училищъ.	Учащихся.	Училищъ.	Учащихся.	Училищъ.	Учащихся.	Училищъ.	Учащихся.	Училищъ.	Учащихся.	Училищъ.	Учащихся.	Училищъ.	Учащихся.	Училищъ.	Учащихся.		
—	—	—	—	—	—	—	—	—	—	—	—	1	300	1	298	1	298
—	1	43	1	76	—	—	—	—	—	—	—	4	695	4	692	4	699
—	—	—	—	—	—	—	—	—	—	—	—	1	160	1	154	1	238
—	1	61	1	125	—	—	—	—	—	—	—	6	657	6	683	6	678
—	—	—	—	—	—	—	—	—	—	—	—	1	281	1	266	1	263
—	—	—	—	—	—	—	—	—	—	—	—	3	560	3	537	3	494
—	1	46	1	81	1	398	1	437	1	430	2	398	2	447	2	445	
—	1	59	1	91	—	—	—	—	—	—	2	322	2	340	2	366	
—	—	—	—	—	—	—	—	—	—	—	—	1	465	1	451	1	436
—	—	—	—	—	—	—	—	—	—	—	—	1	146	1	152	1	125
—	—	—	—	—	—	—	—	—	—	—	—	1	209	1	191	1	183
—	—	—	—	—	—	—	—	—	—	—	—	3	430	3	466	3	433
—	—	—	—	—	—	—	—	—	—	—	—	1	227	1	230	1	230
—	—	—	—	—	—	—	—	—	—	—	—	2	195	2	197	2	183
—	—	—	—	—	—	—	—	—	—	—	—	2	664	2	645	2	668
—	—	—	—	—	—	—	—	—	—	—	—	2	346	2	323	2	325
—	—	—	—	—	1	429	1	444	1	462	1	288	1	314	1	314	
—	—	—	—	—	—	—	—	—	—	—	—	3	554	3	529	3	527
—	1	157	1	210	—	—	—	—	—	—	—	1	150	1	150	1	161
—	1	41	1	55	—	—	—	—	—	—	—	2	224	2	224	2	232
—	1	63	1	69	—	—	—	—	—	—	—	1	266	1	275	1	267
—	—	—	—	—	—	—	—	—	—	—	—	4	672	4	615	4	631

ь, съ распредѣленіемъ по городамъ и уѣздамъ.

ВЪЩЕНІЯ.					г) Военнаго Министерства гимназій.						д) Духовныя училища Свя-тѣйшаго Синода.						
Реальные училища.																	
1873.		1874.			1872.		1873.		1874.		1872.		1873.		1874.		
Учи-лицъ.	Уча-щихся.	Учи-лицъ.	Уча-щихся.	Учи-лицъ.	Уча-щихся.	Учи-лицъ.	Уча-щихся.	Учи-лицъ.	Уча-щихся.	Учи-лицъ.	Уча-щихся.	Учи-лицъ.	Уча-щихся.	Учи-лицъ.	Уча-щихся.		
—	—	—	—	—	—	—	—	—	—	—	—	1	190	1	211	1	213
—	—	—	—	—	—	—	—	—	—	—	—	2	281	2	239	2	239
—	—	—	—	—	1	426	1	436	1	469	1	152	1	167	1	171	
1	128	1	215	—	—	—	—	—	—	—	3	340	3	341	3	349	
—	—	—	—	—	—	—	—	—	—	—	1	205	1	215	1	231	
1	299	1	411	—	—	—	—	—	—	—	2	164	2	228	2	227	
—	—	—	—	—	—	—	—	—	—	—	1	123	1	155	1	163	
—	—	1	82	—	—	—	—	—	—	—	—	—	—	—	—	—	
—	—	—	—	—	—	—	—	—	—	—	1	69	1	68	1	67	
1	167	1	347	—	—	—	—	—	—	—	1	107	1	101	1	87	
1	183	1	178	—	—	—	—	—	—	—	1	109	1	114	1	131	
—	—	—	—	—	—	—	—	—	—	—	1	252	1	224	1	210	
1	107	1	155	—	—	—	—	—	—	—	1	171	—	—	—	—	
—	—	—	—	—	—	—	—	—	—	—	—	—	1	153	1	170	
—	—	—	—	—	—	—	—	—	—	—	—	—	—	—	—	—	
1	123	1	159	—	—	—	—	—	—	—	1	132	1	131	1	134	
—	—	—	—	—	—	—	—	—	—	—	4	389	4	392	4	348	
—	—	—	—	—	—	—	—	—	—	—	1	183	1	170	1	157	
—	—	—	—	—	—	—	—	—	—	—	2	209	2	188	2	167	
—	—	—	—	—	—	—	—	—	—	—	1	167	1	173	1	180	
1	79	1	135	—	—	—	—	1	55	1	137	1	167	1	173	1	180
—	—	—	—	—	—	—	—	—	—	—	2	328	2	298	2	316	
—	—	—	—	—	—	—	—	—	—	—	1	128	1	147	1	163	
—	—	—	—	—	—	—	—	—	—	—	2	184	2	199	2	209	
—	—	—	—	—	—	—	—	—	—	—	1	343	1	421	1	330	
1	25	1	79	—	—	—	—	—	—	—	5	446	5	464	5	535	

ъ, съ распредѣленіемъ по городамъ и уѣздамъ.

ВѢЩЕНІЯ.					г) Военнаго Министерства гимназій.					д) Духовныя училища Свя-тѣйшаго Синода.							
Реальныхъ училища.																	
1873.		1874.			1872.		1873.			1874.		1872.		1873.		1874.	
Уча-щихся.	Учн-лицъ.	Уча-щихся.	Учн-лицъ.	Уча-щихся.	Учн-лицъ.	Уча-щихся.	Учн-лицъ.	Уча-щихся.	Учн-лицъ.	Уча-щихся.	Учн-лицъ.	Уча-щихся.	Учн-лицъ.	Уча-щихся.	Учн-лицъ.	Уча-щихся.	
—	—	—	—	—	—	—	—	—	—	—	1	183	1	186	1	192	
—	1	57	1	177	—	—	—	—	—	—	3	361	3	364	3	371	
234	10	1095	10	1479	8	3136	10	3510	11	3885	37	8146	38	8340	36	8190	
—	13	1274	14	2151	—	—	—	—	—	—	96	11943	94	11275	95	11593	
—	—	—	—	—	—	—	—	—	—	—	2	327	3	461	3	496	
234	23	2369	24	3630	8	3136	10	3510	11	3885	135	20416	135	20076	134	20279	

И, или гдѣ они введены съ 1874 года.

—	—	—	—	—	—	—	—	—	—	—	1	150	1	132	1	143
—	—	—	—	—	—	—	—	—	—	—	—	—	—	—	—	—
—	—	—	—	—	1	223	1	252	1	266	1	96	1	95	1	98
—	—	—	—	—	—	—	—	—	—	—	1	149	1	129	1	116
—	—	—	—	—	—	—	—	—	—	—	1	145	1	154	1	180
—	—	—	—	—	—	—	—	—	—	—	1	88	1	95	1	102
—	—	—	—	—	—	—	—	—	—	—	1	121	1	89	1	90
—	1	140	1	164	1	524	1	530	1	530	2	508	2	483	2	505
—	—	—	—	—	—	—	—	—	—	—	2	183	2	208	2	207
512	1	573	1	568	—	—	—	—	—	—	1	114	1	159	1	110
—	—	—	—	—	—	—	—	—	—	—	1	145	1	147	1	176
—	—	—	—	—	—	—	—	—	—	—	3	362	3	471	3	427
—	—	—	—	—	—	—	—	—	—	—	1	146	1	147	1	151
224	1	279	1	372	—	—	—	—	—	—	1	215	1	206	1	220
—	—	—	—	—	—	—	—	—	—	—	2	335	2	341	2	358

IV. Среднія мужскія учебныя заведенія по ихъ вѣ

Города и уѣзды по губерніямъ.	МИНИСТЕРСТВА НАРОДНАГО П										
	а) Гимназіи.					б) Шести и четырехъ-классъ прогимназіи.					
	1872.		1873.		1874.		1872.		1873.		1874.
	Гимназіи.	Учащихся.	Гимназіи.	Учащихся.	Гимназіи.	Учащихся.	Прогимназіи.	Учащихся.	Прогимназіи.	Учащихся.	Прогимназіи.
Вилънскаго учебнаго округа.											
Витебская.											
Витебскъ	1	384	1	347	1	352	—	—	—	—	—
Прочіе города	—	—	—	—	—	—	—	—	—	—	—
Могилевская.											
Могилевъ	1	409	1	403	1	425	—	—	—	—	—
Прочіе города	—	—	—	—	—	—	1	120	1	114	1
Минская.											
Минскъ	1	381	1	418	1	414	—	—	—	—	—
Прочіе города	2	466	1	256	1	245	1	155	2	293	2
Вилънская.											
Вильно	1	593	1	495	1	425	—	—	1	282	1
Гродненская.											
Гродно	1	383	1	305	1	348	—	—	—	—	—
Прочіе города	—	—	—	—	—	—	1	135	1	135	1
Уѣзды	—	—	—	—	—	—	—	—	—	—	—
Ковенская.											
Ковно	1	419	1	440	1	448	—	—	—	—	—
Прочіе города	1	369	1	504	1	421	—	—	—	—	—
Дерптскаго учебнаго округа.											
Курляндская.											
Митава	1	281	1	331	1	333	—	—	—	—	—
Прочіе города	2	480	2	523	2	578	—	—	—	—	—
Лифляндская.											
Рига	3	793	3	857	3	910	—	—	—	—	—
Прочіе города	3	770	3	795	3	554	—	—	—	—	—
Эстляндская.											
Ревель	3	477	3	516	3	544	—	—	—	—	—
Санкт-Петербургскаго учебнаго округа.											
Архангельская.											
Архангельскъ	1	126	1	157	1	161	—	—	—	—	—
того въ губерніяхъ безъ исключенія учреждений:											
уездныя города	23	7675	23	7711	24	8072	2	429	3	719	2
уѣзды	8	2085	8	2142	8	1897	4	577	6	745	6
уѣзды	2	631	2	537	2	533	1	150	3	369	3
Всего	33	10391	33	10690	34	10502	7	1156	12	1833	11
того въ Европейск. Россіи:											
Губернскіе города	73	24514	73	24069	75	24630	10	1807	15	2430	16
Прочіе города	23	6604	24	6534	27	6712	10	1322	15	1667	23
уѣзды	2	631	2	537	2	533	1	150	3	369	3
Всего	98	31749	99	31140	104	31875	21	3279	33	4466	42

мъ, съ распредѣленіемъ по городамъ и уѣздамъ.

В Ѣ Щ Е Н І Я.					г) Военнаго Министерства гимназій.						д) Духовныя училища Свя-тѣйшаго Синода.					
в) Реальные училища.																
1873.		1874.			1872.		1873.		1874.		1872.		1873.		1874.	
Уча-щихся.	Учи-лищъ.	Уча-щихся.	Учи-лищъ.	Уча-щихся.	Гим-назій.	Уча-щихся.	Гим-назій.	Уча-щихся.	Гим-назій.	Уча-щихся.	Учи-лищъ.	Уча-щихся.	Учи-лищъ.	Уча-щихся.	Учи-лищъ.	Уча-щихся.
—	—	—	—	—	—	—	—	—	—	—	1	109	1	139	1	134
240	1	276	1	327	1	367	1	380	1	381	1	113	1	116	1	129
—	—	—	—	—	—	—	—	—	—	—	1	128	1	122	1	104
—	—	—	—	—	—	—	—	—	—	—	3	288	3	299	3	324
—	—	—	—	—	—	—	—	—	—	—	1	174	1	203	1	218
145	1	158	1	166	—	—	—	—	—	—	2	306	2	299	2	299
189	1	247	1	305	—	—	—	—	—	—	1	110	1	88	1	112
—	—	—	—	—	—	—	—	—	—	—	—	—	—	—	—	—
208	1	236	1	279	—	—	—	—	—	—	—	—	—	—	—	—
—	—	—	—	—	—	—	—	—	—	—	1	82	1	119	1	117
—	—	—	—	—	—	—	—	—	—	—	—	—	—	—	—	—
—	—	—	—	—	—	—	—	—	—	—	—	—	—	—	—	—
—	—	—	—	—	—	—	—	—	—	—	—	—	—	—	—	—
—	—	—	—	—	—	—	—	—	—	—	—	—	—	—	—	—
—	—	—	—	—	—	—	—	—	—	—	1	97	1	102	1	95
—	—	—	—	—	—	—	—	—	—	—	—	—	—	—	—	—
—	—	—	—	—	—	—	—	—	—	—	—	—	—	—	—	—
—	—	—	—	—	—	—	—	—	—	—	—	—	—	—	—	—
—	—	—	—	—	—	—	—	—	—	—	1	177	1	157	1	153
129	2	387	2	469	2	747	2	782	2	796	14	2073	14	2064	14	2171
217	4	949	4	1144	1	367	1	380	1	381	10	1254	10	1257	10	1295
612	1	573	1	568	—	—	—	—	—	—	8	1014	8	1179	8	1102
2436	7	1909	7	2181	3	1114	3	1162	3	1177	32	4341	32	4500	32	4568
—	12	1482	12	1948	10	3883	12	4292	13	4681	51	10219	52	10404	50	10361
—	17	2223	18	3295	1	367	1	380	1	381	106	13197	104	12532	105	12888
—	1	573	1	568	—	—	—	—	—	—	10	1341	11	1640	11	1598
—	30	4378	31	5311	11	4250	13	4672	14	5062	167	24757	167	24576	166	24847

IV. Среднія мужскія учебныя заведенія по ихъ въ

Города и уѣзды по губерніямъ.	МИНИСТЕРСТВА НАРОДНАГО ОБРАЗОВАНИЯ										
	а) Гимназіи.					б) Шести и четырехъ-классныя прогимназіи.					
	1872.		1873.		1874.		1872.		1873.		1874.
	Гимназій.	Учащихся.	Гимназій.	Учащихся.	Гимназій.	Учащихся.	Прогимназій.	Учащихся.	Прогимназій.	Учащихся.	Прогимназій.
В. Привислянскіе											
Варшавскаго учебнаго округа.											
Варшавская.											
Варшава	7	2807	7	2223	6	1932	2	425	2	354	2
Прочіе города	1	251	1	242	—	—	1	145	1	70	—
Калишская.											
Калишъ	1	322	1	286	1	289	—	—	—	—	—
Келецкая.											
Кельцы	1	312	1	382	1	269	—	—	—	—	—
Прочіе города	—	—	—	—	—	—	1	130	1	110	1
Ломжинская.											
Ломжа	1	376	1	302	1	271	—	—	—	—	—
Прочіе города	—	—	—	—	—	—	1	166	1	161	1
Люблинская.											
Любливъ	1	590	1	401	1	371	—	—	—	—	—
Прочіе города	1	203	1	180	1	190	2	201	2	223	2
Петроновская.											
Петроковъ	1	401	1	340	1	306	—	—	—	—	—
Прочіе города	—	—	—	—	—	—	1	201	1	171	1
Плоцкая.											
Плоцкъ	1	474	1	410	1	410	—	—	—	—	—
Радомская.											
Радомъ	1	319	1	255	1	273	—	—	—	—	—
Прочіе города	—	—	—	—	—	—	1	197	1	173	1
Сувальская.											
Сувалы	1	302	1	253	1	237	—	—	—	—	—
Прочіе города	1	307	1	262	1	315	—	—	—	—	—
Сѣдлецкая.											
Сѣдецъ	1	273	1	231	1	301	—	—	—	—	—
Прочіе города	1	263	1	236	1	209	—	—	—	—	—
Итого въ Привислянск. губ.:											
Губернскіе города . . .	16	6176	16	5083	15	4659	2	425	2	354	2
Прочіе города	4	1024	4	920	3	714	7	1040	7	908	6
Всего	20	7200	20	6003	18	5373	9	1465	9	1262	8
Итого въ Европейск. Россіи съ Привислянск. губерніями:											
Губернскіе города . . .	89	30690	89	29152	90	29289	12	2232	17	2784	15
Прочіе города	27	7628	28	7454	30	7426	17	2362	22	2575	20
Уѣзды	2	631	2	537	2	533	1	150	3	369	1
Всего	118	38049	119	37143	122	37248	30	4744	42	5728	56

мъ, съ распредѣленіемъ по городамъ и уѣздамъ.

ВѢЩЕНІЯ.					г) Военнаго Министерства гимназій.						д) Духовныя училища Свя-тѣйшаго Синода.					
в) Реальные училища.																
1873.		1874.			1872.		1873.		1874.		1872.		1873.		1874.	
Уча-щихся.	Учи-лицъ.	Уча-щихся.	Учи-лицъ.	Уча-щихся.	Учи-лицъ.	Уча-щихся.	Учи-лицъ.	Уча-щихся.	Учи-лицъ.	Уча-щихся.	Учи-лицъ.	Уча-щихся.	Учи-лицъ.	Уча-щихся.	Учи-лицъ.	Уча-щихся.
—	—	—	—	—	—	—	—	—	—	—	1	109	1	139	1	134
240	1	276	1	327	1	367	1	380	1	381	1	113	1	116	1	129
—	—	—	—	—	—	—	—	—	—	—	1	128	1	122	1	104
—	—	—	—	—	—	—	—	—	—	—	3	288	3	299	3	324
—	—	—	—	—	—	—	—	—	—	—	1	174	1	203	1	218
145	1	158	1	166	—	—	—	—	—	—	2	306	2	299	2	299
189	1	247	1	305	—	—	—	—	—	—	1	110	1	88	1	112
—	—	—	—	—	—	—	—	—	—	—	—	—	—	—	—	—
206	1	236	1	279	—	—	—	—	—	—	—	—	—	—	—	—
—	—	—	—	—	—	—	—	—	—	—	1	82	1	119	1	117
—	—	—	—	—	—	—	—	—	—	—	—	—	—	—	—	—
—	—	—	—	—	—	—	—	—	—	—	—	—	—	—	—	—
—	—	—	—	—	—	—	—	—	—	—	—	—	—	—	—	—
—	—	—	—	—	—	—	—	—	—	—	1	97	1	102	1	95
—	—	—	—	—	—	—	—	—	—	—	—	—	—	—	—	—
—	—	—	—	—	—	—	—	—	—	—	—	—	—	—	—	—
—	—	—	—	—	—	—	—	—	—	—	1	177	1	157	1	153
189	2	387	2	469	2	747	2	782	2	796	14	2073	14	2064	14	2171
817	4	949	4	1144	1	367	1	380	1	381	10	1254	10	1257	10	1295
512	1	573	1	568	—	—	—	—	—	—	8	1014	8	1179	8	1102
1518	7	1909	7	2181	3	1114	3	1162	3	1177	32	4841	32	4500	32	4568
423	12	1482	12	1948	10	3883	12	4292	13	4681	51	10219	52	10404	50	10361
817	17	2223	18	3295	1	367	1	380	1	381	106	13197	104	12532	105	12888
512	1	573	1	568	—	—	—	—	—	—	10	1341	11	1640	11	1598
1752	30	4278	31	5311	11	4250	13	4672	14	5062	167	24757	167	24576	166	24847

ь, съ распредѣленіемъ по городамъ и уѣздамъ.

ВЪЩЕНІЯ.		г) Военнаго Министерства гимназій.									д) Духовныя училища Святейшаго Синода.					
Реальныхъ училища.		1872.			1873.			1874.			1872.		1873.		1874.	
Уч.- лицъ.	Уча- щихся.	Уч.- лицъ.	Уча- щихся.	Уч.- лицъ.	Уча- щихся.	Уч.- лицъ.	Уча- щихся.	Уч.- лицъ.	Уча- щихся.	Уч.- лицъ.	Уча- щихся.	Уч.- лицъ.	Уча- щихся.	Уч.- лицъ.	Уча- щихся.	
—	—	—	—	—	—	—	—	—	—	1	190	1	211	1	213	
—	—	—	—	—	—	—	—	—	—	2	281	2	239	2	239	
—	—	—	—	—	—	1	426	1	436	1	152	1	167	1	171	
—	1	128	1	215	—	—	—	—	—	3	340	3	341	3	349	
—	—	—	—	—	—	—	—	—	—	1	205	1	215	1	231	
—	1	299	1	411	—	—	—	—	—	2	164	2	228	2	227	
—	—	—	—	—	—	—	—	—	—	1	123	1	155	1	163	
—	—	—	1	82	—	—	—	—	—	—	—	—	—	—	—	
—	—	—	—	—	—	—	—	—	—	1	69	1	68	1	67	
—	1	167	1	347	—	—	—	—	—	1	107	1	101	1	87	
—	1	183	1	178	—	—	—	—	—	1	109	1	114	1	131	
—	—	—	—	—	—	—	—	—	—	—	—	—	—	—	—	
—	1	107	1	155	—	—	—	—	—	1	252	1	224	1	210	
—	—	—	—	—	—	—	—	—	—	1	171	—	—	—	—	
—	—	—	—	—	—	—	—	—	—	—	—	1	153	1	170	
—	—	—	—	—	—	—	—	—	—	—	—	—	—	—	—	
—	1	123	1	159	—	—	—	—	—	1	132	1	131	1	134	
—	—	—	—	—	—	—	—	—	—	4	389	4	392	4	348	
—	—	—	—	—	—	—	—	—	—	1	183	1	170	1	157	
—	—	—	—	—	—	—	—	—	—	2	209	2	188	2	167	
—	—	—	—	—	—	—	—	1	55	1	137	1	173	1	180	
—	1	79	1	135	—	—	—	—	—	2	328	2	298	2	316	
—	—	—	—	—	—	—	—	—	—	1	128	1	147	1	163	
—	—	—	—	—	—	—	—	—	—	2	184	2	199	2	209	
—	—	—	—	—	—	—	—	—	—	1	343	1	421	1	330	
—	1	25	1	79	—	—	—	—	—	5	446	5	464	5	535	

V. Среднія женскія учебныя заведенія по ихъ вѣд.

Города и уѣзды по губерніямъ.	МИНИСТЕРСТВА НАРОДНАГО ПРОСВѢЩЕНІЯ.												ВѢДОМСТВА			
	а) Гимназіи.						б) Прегимназіи.						в) И...			
	1872.		1873.		1874.		1872.		1873.		1874.		1872.		1873.	1874.
	Гим- назіи.	Уча- щихся.	Гим- назіи.	Уча- щихся.	Гим- назіи.	Уча- щихся.	Прогим- назіи.	Уча- щихся.	Прогим- назіи.	Уча- щихся.	Прогим- назіи.	Уча- щихся.	Исти- туторы.	Уча- щихся.	Исти- туторы.	Уча- щихся.
A. Губерніи, гдѣ земскіе																
С.-Петербургскаго учебнаго округа.																
С. Петербургская.																
С.-Петербургъ	—	—	—	—	—	—	—	—	—	—	—	—	10	2846	10	—
Прочіе города	1	210	1	228	1	266	1	74	1	73	1	135	—	—	—	—
Олонецкая.																
Петрозаводскъ	1	158	1	158	1	172	—	—	—	—	—	—	—	—	—	—
Прочіе города	—	—	—	—	—	—	1	102	1	113	1	131	—	—	—	—
Вологодская.																
Вологда	1	173	1	199	1	220	—	—	—	—	—	—	—	—	—	—
Прочіе города	—	—	—	—	—	—	5	308	5	314	5	301	—	—	—	—
Новгородская.																
Новгородъ	1	175	1	237	1	271	—	—	—	—	—	—	—	—	—	—
Прочіе города	—	—	—	—	—	—	2	296	3	424	3	393	—	—	—	—
Псковская.																
Псковъ	1	156	1	160	1	177	—	—	—	—	—	—	—	—	—	—
Прочіе города	—	—	—	—	—	—	2	80	2	98	2	132	—	—	—	—
Московскаго учебнаго округа.																
Московская.																
Москва	—	—	—	—	—	—	—	—	—	—	—	—	4	1288	4	—
Прочіе города	—	—	—	—	—	—	8	738	4	522	4	522	—	—	—	—
Тверская.																
Тверь	1	220	1	220	1	253	—	—	—	—	—	—	—	—	—	—
Прочіе города	—	—	—	—	—	—	2	182	2	248	2	283	—	—	—	—
Ярославская.																
Ярославль	1	243	1	281	1	303	—	—	—	—	—	—	—	—	—	—
Прочіе города	—	—	—	—	1	324	2	508	2	554	1	250	—	—	—	—
Нюстромская.																
Кюстрома	1	196	1	245	1	239	—	—	—	—	—	—	—	—	—	—
Прочіе города	—	—	—	—	—	—	2	67	2	86	3	150	—	—	—	—
Нижнегородская.																
Нижній-Новгородъ	1	257	1	292	1	347	—	—	—	—	—	—	1	79	1	—
Прочіе города	—	—	—	—	—	—	1	147	1	160	1	168	—	—	—	—

ь, съ распредѣленіемъ по городамъ и уѣздамъ.

ѢЩЕНІЯ.					г) Военнаго Министерства гимназій.						д) Духовныя училища Святѣйшаго Синода.					
Реальныхъ училища.					1872.		1873.		1874.		1872.		1873.		1874.	
Уча-щихся.	Учѣ-лицъ.	Уча-щихся.	Учѣ-лицъ.	Уча-щихся.	Гим-назій.	Уча-щихся.	Гим-назій.	Уча-щихся.	Гим-назій.	Уча-щихся.	Учѣ-лицъ.	Уча-щихся.	Учѣ-лицъ.	Уча-щихся.	Учѣ-лицъ.	Уча-щихся.
—	—	—	—	—	—	—	—	—	—	—	1	183	1	186	1	192
—	1	57	1	177	—	—	—	—	—	—	3	361	3	364	3	371
234	10	1095	10	1479	8	3136	10	3510	11	3885	37	8146	38	8340	36	8190
—	13	1274	14	2151	—	—	—	—	—	—	96	11943	94	11275	95	11593
—	—	—	—	—	—	—	—	—	—	—	2	327	3	461	3	496
234	23	2369	24	3630	8	3136	10	3510	11	3885	135	20416	135	20076	134	20279

ь, или гдѣ они введены съ 1874 года.

—	—	—	—	—	—	—	—	—	—	—	1	150	1	132	1	143
—	—	—	—	—	—	—	—	—	—	—	—	—	—	—	—	—
—	—	—	—	—	1	223	1	252	1	266	1	96	1	95	1	98
—	—	—	—	—	—	—	—	—	—	—	1	149	1	129	1	116
—	—	—	—	—	—	—	—	—	—	—	1	145	1	154	1	180
—	—	—	—	—	—	—	—	—	—	—	1	88	1	95	1	102
—	—	—	—	—	—	—	—	—	—	—	1	121	1	89	1	90
—	1	140	1	164	1	524	1	530	1	530	2	508	2	483	2	505
—	—	—	—	—	—	—	—	—	—	—	2	183	2	208	2	207
312	1	573	1	568	—	—	—	—	—	—	1	114	1	159	1	110
—	—	—	—	—	—	—	—	—	—	—	1	145	1	147	1	176
—	—	—	—	—	—	—	—	—	—	—	3	362	3	471	3	427
—	—	—	—	—	—	—	—	—	—	—	1	146	1	147	1	151
—	1	279	1	372	—	—	—	—	—	—	1	215	1	206	1	220
—	—	—	—	—	—	—	—	—	—	—	2	335	2	341	2	358

V. Среднія женскія учебныя заведенія по ихъ вѣд.

Города и уѣзды по губерніямъ.	МИНИСТЕРСТВА НАРОДНАГО ПРОСВѢЩЕНІЯ.												ВѢДОМСТВА			
	а) Гимназіи.						б) Прогимназіи.						в) Иныя.			
	1872.		1873.		1874.		1872.		1873.		1874.		1872.		1873.	1874.
	Гим- назіи.	Уча- щихся.	Гим- назіи.	Уча- щихся.	Гим- назіи.	Уча- щихся.	Прогим- назіи.	Уча- щихся.	Прогим- назіи.	Уча- щихся.	Прогим- назіи.	Уча- щихся.	Исти- туты.	Уча- щихся.	Исти- туты.	
Московскаго учебнаго округа.																
Владимірская.																
Владимиръ	1	175	1	190	1	195	—	—	—	—	—	—	—	—	—	
Прочіе города	—	—	—	—	—	—	5	421	5	455	5	490	—	—	—	
Рязанская.																
Рязань	—	—	—	—	—	—	—	—	—	—	—	—	—	—	—	
Прочіе города	—	—	—	—	—	—	3	277	2	177	2	193	—	—	—	
Тульская.																
Тула	1	203	1	244	1	292	—	—	—	—	—	—	—	—	—	
Прочіе города	—	—	—	—	—	—	2	248	2	267	2	256	—	—	—	
Орловская.																
Орелъ	1	207	1	211	1	174	—	—	—	—	—	—	1	185	—	
Прочіе города	—	—	—	—	1	163	3	242	3	286	2	165	—	—	—	
Калужская.																
Калуга	1	138	1	173	1	226	—	—	—	—	—	—	—	—	—	
Прочіе города	—	—	—	—	—	—	1	88	3	257	3	244	—	—	—	
Смоленская.																
Смоленскъ	1	160	1	191	1	210	—	—	—	—	—	—	—	—	—	
Прочіе города	—	—	1	156	1	183	3	332	2	238	2	294	—	—	—	
Тарханскаго учебнаго округа.																
Пензенская.																
Пенза	1	310	1	370	1	390	1	100	1	124	1	135	—	—	—	
Прочіе города	—	—	—	—	—	—	—	—	—	—	—	—	—	—	—	
Тамбовская.																
Тамбовъ	1	199	1	209	1	232	—	—	—	—	—	—	1	125	—	
Прочіе города	—	—	—	—	—	—	2	243	2	289	2	306	—	—	—	
Воронежская.																
Воронежъ	1	315	1	339	1	358	—	—	—	—	—	—	—	—	—	
Прочіе города	—	—	—	—	—	—	4	314	5	326	7	455	—	—	—	
Харьковская.																
Харьковъ	1	530	1	580	1	610	1	162	1	175	1	176	1	214	—	
Прочіе города	—	—	1	136	1	157	7	525	6	404	6	432	—	—	—	
Курская.																
Курскъ	1	241	1	301	1	339	—	—	—	—	—	—	—	—	—	
Прочіе города	—	—	—	—	—	—	7	441	8	594	9	776	—	—	—	

V. Среднія женскія учебныя заведенія по ихъ на

Города и уѣзды по губерніямъ.	МИНИСТЕРСТВА НАРОДНАГО ПРОСВѢЩЕНІЯ.												ВѢДОМСТВА		
	а) Гимназій.						б) Прогимназій.						в) Ин		
	1872.		1873.		1874.		1872.		1873.		1874.		1872.		1
	Гим- назій.	Уча- щихса.	Гим- назій.	Уча- щихса.	Гим- назій.	Уча- щихса.	Прогим- назій.	Уча- щихса.	Прогим- назій.	Уча- щихса.	Прогим- назій.	Уча- щихса.	Инсти- туты.	Уча- щихса.	Инсти-
Московского учебнаго округа.															
Владимірская.															
Владимиръ	1	175	1	190	1	195	—	—	—	—	—	—	—	—	—
Прочіе города	—	—	—	—	—	—	5	421	5	455	5	490	—	—	—
Рязанская.															
Рязань	—	—	—	—	—	—	—	—	—	—	—	—	—	—	—
Прочіе города	—	—	—	—	—	—	3	277	2	177	2	193	—	—	—
Тульская.															
Тула	1	203	1	244	1	292	—	—	—	—	—	—	—	—	—
Прочіе города	—	—	—	—	—	—	2	248	2	267	2	256	—	—	—
Орловская.															
Орелъ	1	207	1	211	1	174	—	—	—	—	—	—	1	185	—
Прочіе города	—	—	—	—	1	163	3	242	3	286	2	165	—	—	—
Калужская.															
Калуга	1	138	1	173	1	226	—	—	—	—	—	—	—	—	—
Прочіе города	—	—	—	—	—	—	1	88	3	257	3	244	—	—	—
Смоленская.															
Смоленскъ	1	160	1	191	1	210	—	—	—	—	—	—	—	—	—
Прочіе города	—	—	1	156	1	183	3	332	2	228	2	294	—	—	—
Харьковского учебнаго округа.															
Пензенская.															
Пенза	1	310	1	370	1	390	1	100	1	124	1	135	—	—	—
Прочіе города	—	—	—	—	—	—	—	—	—	—	—	—	—	—	—
Тамбовская.															
Тамбовъ	1	199	1	209	1	232	—	—	—	—	—	—	1	125	—
Прочіе города	—	—	—	—	—	—	2	243	2	289	2	306	—	—	—
Воронежская.															
Воронежъ	1	315	1	339	1	358	—	—	—	—	—	—	—	—	—
Прочіе города	—	—	—	—	—	—	4	314	5	326	7	455	—	—	—
Харьковская.															
Харьковъ	1	530	1	580	1	610	1	162	1	175	1	176	1	214	—
Прочіе города	—	—	1	136	1	157	7	525	6	404	6	432	—	—	—
Курская.															
Курскъ	1	241	1	301	1	339	—	—	—	—	—	—	—	—	—
Прочіе города	—	—	—	—	—	—	7	441	8	594	9	776	—	—	—

IV. Среднія женскія учебныя заведенія по ихъ въ

Города и уѣзды по губерніямъ.	МИНИСТЕРСТВА НАРОДНАГО ПРОСВѢЩЕНІЯ.											ВЪДОМСТВ			
	а) Гимназія.						б) Прогимназія.					в) И			
	1872.		1873.		1874.		1872.		1873.		1874.	1872.		1873.	1874.
	Гим- назія.	Уча- щихся.	Гим- назія.	Уча- щихся.	Гим- назія.	Уча- щихся.	Прогим- назія.	Уча- щихся.	Прогим- назія.	Уча- щихся.	Прогим- назія.	Уча- щихся.	Испл- тубовъ.	Уча- щихся.	Испл- тубовъ.
Кіевскаго учебнаго округа.															
Черниговская.															
Черниговъ	1	243	1	230	1	255	—	—	—	—	—	—	—	—	
Прочіе города	—	—	—	—	—	—	—	—	—	—	1	142	—	—	
Полтавская.															
Полтава	1	270	1	299	1	342	—	—	—	—	—	—	1	175	
Прочіе города	—	—	—	—	—	—	3	281	3	337	6	544	—	—	
Одесскаго учебнаго округа.															
Екатеринославская.															
Екатеринославль	1	344	1	364	1	359	—	—	—	—	—	—	—	—	
Прочіе города	1	254	2	553	2	628	—	—	1	160	1	166	—	—	
Таврическая.															
Симферополь	1	302	1	303	1	301	—	—	—	—	—	—	—	—	
Прочіе города	1	148	2	261	2	285	2	276	3	386	4	485	1	140	
Херсонская.															
Херсонъ	1	236	1	249	1	252	1	265	1	265	1	286	—	—	
Одесса	1	402	1	402	1	377	—	—	1	90	1	90	1	236	
Прочіе города	2	440	2	440	2	516	2	180	3	234	4	349	—	—	
Бессарабская.															
Кишиневъ	1	334	1	366	1	400	—	—	—	—	—	—	—	—	
Прочіе города	—	—	—	—	—	—	1	91	1	105	1	112	—	—	
Казанскаго учебнаго округа.															
Саратовская.															
Саратовъ	—	—	—	—	—	—	—	—	—	—	—	—	1	167	
Прочіе города	—	—	—	—	—	—	—	—	—	—	—	—	—	—	
Самарская.															
Самара	1	175	1	173	1	177	—	—	—	—	—	—	—	—	
Прочіе города	—	—	—	—	—	—	1	48	1	50	1	59	—	—	
Симбирская.															
Симбирскъ	—	—	—	—	—	—	—	—	—	—	—	—	—	—	
Прочіе города	—	—	—	—	—	—	3	267	3	283	3	320	—	—	
Назанская.															
Казань	1	460	1	530	1	640	—	—	—	—	—	—	1	142	
Прочіе города	—	—	—	—	—	—	1	163	1	184	1	245	—	—	
Вятская.															
Вятка	1	357	1	366	1	368	—	—	—	—	—	—	—	—	
Прочіе города	—	—	—	—	—	—	8	864	8	988	8	1192	—	—	

V. Среднія женскія учебныя заведенія по ихъ въ

Города и уѣзды по губерніямъ.	МИНИСТЕРСТВА НАРОДНАГО ПРОСВѢЩЕНІЯ.												ВѢДОМСТВА		
	а) Гимназія.						б) Прогимназія.						в) Ш		
	1872.		1873.		1874.		1872.		1873.		1874.		1872.		1
	Гим- назія.	Уча- щихся.	Гим- назія.	Уча- щихся.	Гим- назія.	Уча- щихся.	Прогим- назія.	Уча- щихся.	Прогим- назія.	Уча- щихся.	Прогим- назія.	Уча- щихся.	Инсти- туты.	Уча- щихся.	Инсти- туты.
А. Губерніи, гдѣ земскіе															
С.-Петербургскаго учебнаго округа.															
С. Петербургская.															
С.-Петербургъ	—	—	—	—	—	—	—	—	—	—	—	—	10	2846	10
Прочіе города	1	210	1	228	1	266	1	74	1	73	1	135	—	—	—
Олонецкая.															
Петрозаводскъ	1	158	1	158	1	172	—	—	—	—	—	—	—	—	—
Прочіе города	—	—	—	—	—	—	1	102	1	113	1	131	—	—	—
Вологодская.															
Вологда	1	173	1	199	1	220	—	—	—	—	—	—	—	—	—
Прочіе города	—	—	—	—	—	—	5	308	5	314	5	301	—	—	—
Новгородская.															
Новгородъ	1	175	1	237	1	271	—	—	—	—	—	—	—	—	—
Прочіе города	—	—	—	—	—	—	2	296	3	424	3	393	—	—	—
Псковская.															
Псковъ	1	156	1	160	1	177	—	—	—	—	—	—	—	—	—
Прочіе города	—	—	—	—	—	—	2	80	2	98	2	132	—	—	—
Московскаго учебнаго округа.															
Московская.															
Москва	—	—	—	—	—	—	—	—	—	—	—	—	4	1288	—
Прочіе города	—	—	—	—	—	—	8	738	4	522	4	522	—	—	—
Тверская.															
Тверь	1	220	1	220	1	253	—	—	—	—	—	—	—	—	—
Прочіе города	—	—	—	—	—	—	2	182	2	248	2	283	—	—	—
Ярославская.															
Ярославль	1	243	1	281	1	303	—	—	—	—	—	—	—	—	—
Прочіе города	—	—	—	—	1	324	2	508	2	554	1	250	—	—	—
Костромская.															
Кострома	1	196	1	245	1	239	—	—	—	—	—	—	—	—	—
Прочіе города	—	—	—	—	—	—	2	67	2	86	3	150	—	—	—
Нижегородская.															
Нижній-Новгородъ	1	257	1	292	1	347	—	—	—	—	—	—	1	79	—
Прочіе города	—	—	—	—	—	—	1	147	1	160	1	168	—	—	—

V. Среднія женскія учебныя заведенія по ихъ ка

Города и уѣзды по губерніямъ.	МИНИСТЕРСТВА НАРОДНАГО ПРОСВѢЩЕНІЯ.												ВѢДОМСТВА		
	а) Гимназій.						б) Прогимназій.						в) Ин		
	1872.		1873.		1874.		1872.		1873.		1874.		1872.		1
	Гим- назій.	Уча- щихса.	Гим- назій.	Уча- щихса.	Гим- назій.	Уча- щихса.	Прогим- назій.	Уча- щихса.	Прогим- назій.	Уча- щихса.	Прогим- назій.	Уча- щихса.	Инсти- туты.	Уча- щихса.	Инсти-
Московскаго учебнаго округа.															
Владимірская.															
Владимиръ	1	175	1	190	1	195	—	—	—	—	—	—	—	—	
Прочіе города	—	—	—	—	—	—	5	421	5	455	5	490	—	—	
Рязанская.															
Рязань	—	—	—	—	—	—	—	—	—	—	—	—	—	—	
Прочіе города	—	—	—	—	—	—	3	277	2	177	2	193	—	—	
Тульская.															
Тула	1	203	1	244	1	292	—	—	—	—	—	—	—	—	
Прочіе города	—	—	—	—	—	—	2	248	2	267	2	256	—	—	
Орловская.															
Орелъ	1	207	1	211	1	174	—	—	—	—	—	—	1	185	
Прочіе города	—	—	—	—	1	163	3	242	3	286	2	165	—	—	
Калужская.															
Калуга	1	138	1	173	1	226	—	—	—	—	—	—	—	—	
Прочіе города	—	—	—	—	—	—	1	88	3	257	3	244	—	—	
Смоленская.															
Смоленскъ	1	160	1	191	1	210	—	—	—	—	—	—	—	—	
Прочіе города	—	—	1	156	1	183	3	332	2	228	2	294	—	—	
Харьковскаго учебнаго округа.															
Пензенская.															
Пенза	1	310	1	370	1	390	1	100	1	124	1	135	—	—	
Прочіе города	—	—	—	—	—	—	—	—	—	—	—	—	—	—	
Тамбовская.															
Тамбовъ	1	199	1	209	1	232	—	—	—	—	—	—	1	125	
Прочіе города	—	—	—	—	—	—	2	243	2	289	2	306	—	—	
Воронежская.															
Воронежъ	1	315	1	339	1	358	—	—	—	—	—	—	—	—	
Прочіе города	—	—	—	—	—	—	4	314	5	326	7	455	—	—	
Харьковская.															
Харьковъ	1	530	1	580	1	610	1	162	1	175	1	176	1	214	
Прочіе города	—	—	1	136	1	157	7	525	6	404	6	432	—	—	
Курская.															
Курскъ	1	241	1	301	1	339	—	—	—	—	—	—	—	—	
Прочіе города	—	—	—	—	—	—	7	441	8	594	9	776	—	—	

IV. Среднія женскія учебныя заведенія по ихъ въ

Города и уѣзды по губерніямъ.	МИНИСТЕРСТВА НАРОДНАГО ПРОСВѢЩЕНІЯ.												ВѢДОМСТВ		
	а) Гимназія.						б) Прогимназія.						в) И		
	1872.		1873.		1874.		1872.		1873.		1874.		1872.		1
	Гим- назія.	Уча- щихся.	Гим- назія.	Уча- щихся.	Гим- назія.	Уча- щихся.	Прогим- назія.	Уча- щихся.	Прогим- назія.	Уча- щихся.	Прогим- назія.	Уча- щихся.	Исти- туты.	Уча- щихся.	Исти-
Кіевскаго учебнаго округа.															
Черниговская.															
Черниговъ	1	243	1	230	1	255	—	—	—	—	—	—	—	—	
Прочіе города	—	—	—	—	—	—	—	—	—	1	142	—	—	—	
Полтавская.															
Полтава	1	270	1	299	1	342	—	—	—	—	—	1	175	1	
Прочіе города	—	—	—	—	—	—	3	281	3	337	6	544	—	—	
Одесскаго учебнаго округа.															
Екатеринославская.															
Екатеринославль	1	344	1	364	1	359	—	—	—	—	—	—	—	—	
Прочіе города	1	254	2	553	2	628	—	—	1	160	1	166	—	—	
Таврическая.															
Симферополь	1	302	1	303	1	301	—	—	—	—	—	—	—	—	
Прочіе города	1	148	2	261	2	285	2	276	3	386	4	485	1	140	
Херсонская.															
Херсонъ	1	236	1	249	1	252	1	265	1	265	1	286	—	—	
Одесса	1	402	1	402	1	377	—	—	1	90	1	90	1	236	
Прочіе города	2	440	2	440	2	516	2	180	3	234	4	349	—	—	
Бессарабская.															
Кишиневъ	1	334	1	366	1	400	—	—	—	—	—	—	—	—	
Прочіе города	—	—	—	—	—	—	1	91	1	105	1	112	—	—	
Казанскаго учебнаго округа.															
Саратовская.															
Саратовъ	—	—	—	—	—	—	—	—	—	—	—	—	1	167	
Прочіе города	—	—	—	—	—	—	—	—	—	—	—	—	—	—	
Самарская.															
Самара	1	175	1	173	1	177	—	—	—	—	—	—	—	—	
Прочіе города	—	—	—	—	—	—	1	48	1	50	1	59	—	—	
Симбирская.															
Симбирскъ	—	—	—	—	—	—	—	—	—	—	—	—	—	—	
Прочіе города	—	—	—	—	—	—	3	267	3	283	3	320	—	—	
Казанская.															
Казань	1	460	1	530	1	640	—	—	—	—	—	—	1	142	
Прочіе города	—	—	—	—	—	—	1	163	1	184	1	245	—	—	
Вятская.															
Вятка	1	357	1	366	1	368	—	—	—	—	—	—	—	—	
Прочіе города	—	—	—	—	—	—	8	864	8	988	8	1192	—	—	

съ распределеніемъ по городамъ и уѣздамъ.

ИМПЕРАТРИЦЫ МАРИИ.						ДУХОВНЫЯ УЧИЛИЩА СВЯТѢЙШАГО СИНОДА.											
г) Гимназій.						д) Равныя по курсу гимназіямъ.						е) Приближающіяся по курсу къ прогимназіямъ.					
1872.		1873.		1874.		1872.		1873.		1874.		1872.		1873.		1874.	
Гимназія.	Уч-щихся.	Гимназія.	Уч-щихся.	Гимназія.	Уч-щихся.	Уч-лицъ.	Уч-щихся.	Уч-лицъ.	Уч-щихся.	Уч-лицъ.	Уч-щихся.	Уч-лицъ.	Уч-щихся.	Уч-лицъ.	Уч-щихся.	Уч-лицъ.	Уч-щихся.
—	—	—	—	—	—	—	—	—	—	—	—	—	—	—	—	—	—
—	—	—	—	—	—	—	—	—	—	—	—	—	—	—	—	—	—
16	4989	18	5186	18	5535	16	2093	16	2323	16	2610	6	437	6	492	6	563
3	306	3	307	3	324	1	87	1	90	1	89	2	135	2	135	2	130
19	5295	21	5493	21	5859	17	2180	17	2413	17	2699	8	572	8	627	8	693

или гдѣ они введены съ 1874 года.

—	—	—	—	—	—	1	142	1	123	1	119	—	—	—	—	—	—
—	—	—	—	—	—	—	—	—	—	—	—	—	—	—	—	—	—
—	—	—	—	—	—	—	—	—	—	—	—	—	—	—	—	—	—
—	—	—	—	—	—	—	—	—	—	—	—	—	—	—	—	—	—
1	198	1	225	1	243	1	69	1	68	1	67	—	—	—	—	—	—
—	—	—	—	—	—	—	—	—	—	—	—	—	—	—	—	—	—
—	—	—	—	—	—	—	—	—	—	—	—	—	—	—	—	—	—
2	848	2	903	2	952	1	191	1	197	1	231	—	—	—	—	—	—
—	—	—	—	—	—	—	—	—	—	—	—	—	—	—	—	—	—
1	220	1	225	1	240	1	51	1	65	1	68	—	—	—	—	—	—
—	—	—	—	—	—	1	54	1	57	1	59	—	—	—	—	—	—
1	253	1	259	1	298	—	—	—	—	—	—	1	83	1	83	1	83

V. Среднія женскія учебныя заведенія по ихъ к

Города и уѣзды по губерніямъ.	МИНИСТЕРСТВА НАРОДНАГО ПРОСВѢЩЕНІЯ.												ВѢДОМОСТИ		
	(а) Гимназій.						б) Прогимназій.						в) И		
	1872.		1873.		1874.		1872.		1873.		1874.		1872.		
	Гим- назій.	Уча- щихся.	Гим- назій.	Уча- щихся.	Гим- назій.	Уча- щихся.	Прогим- назій.	Уча- щихся.	Прогим- назій.	Уча- щихся.	Прогим- назій.	Уча- щихся.	Испит- уемыхъ.	Уча- щихся.	Испит- уемыхъ.
Виленскаго учебнаго округа.															
Витебская.															
Витебскъ	—	—	—	—	—	—	—	—	—	—	—	—	—	—	
Прочіе города	—	—	—	—	—	—	—	—	—	—	—	—	—	—	
Могилевская.															
Могилевъ	—	—	—	—	—	—	—	—	—	—	—	—	—	—	
Минская.															
Минскъ	—	—	—	—	—	—	—	—	—	—	—	—	—	—	
Уѣзды	—	—	—	—	—	—	—	—	—	—	—	—	—	—	
Виленская.															
Вильно	1	274	1	363	1	469	—	—	—	—	—	—	—	—	
Гродненская.															
Гродно	—	—	—	—	—	—	—	—	—	—	—	—	—	—	
Прочіе города	—	—	—	—	—	—	—	—	—	—	—	1	126	—	
Ковенская.															
Ковно	—	—	—	—	—	—	—	—	—	—	—	—	—	—	
С.-Петербургскаго учебн. округа.															
Архангельская.															
Архангельскъ	1	178	1	193	1	211	—	—	—	—	—	—	—	—	
Дерптскаго учебнаго округа.															
Нурландская.															
Митава	3	352	3	329	3	329	3	359	—	—	—	—	—	—	
Прочіе города	4	352	4	269	4	269	4	283	—	—	—	—	—	—	
Лифляндская.															
Рига	2	358	2	376	2	376	2	379	—	—	—	—	—	—	
Прочіе города	8	807	8	822	8	822	8	861	—	—	—	—	—	—	
Эстляндская.															
Ревель	—	—	—	—	—	—	1	27	—	—	—	—	—	—	
Итого въ губерніяхъ безъ земскихъ учрежденій:															
Губернскіе города	12	2097	12	2311	13	2574	13	2574	3	468	—	—	—	—	
Прочіе города	16	1494	16	1501	16	1628	16	1628	1	126	—	—	—	—	
Уѣзды	7	441	7	506	7	519	7	519	—	—	—	—	—	—	
Всего	35	4032	35	4318	36	4721	36	4721	4	594	—	—	—	—	
Итого въ Европ. Россіи:															
Губернскіе города	43	9602	43	10614	44	11547	44	11547	24	5689	—	—	—	—	
Прочіе города	109	11189	115	12963	126	14987	126	14987	3	50	—	—	—	—	
Уѣзды	7	441	7	506	7	519	7	519	—	—	—	—	—	—	
Всего	159	21232	165	24083	177	2.053	177	2.053	27	619	—	—	—	—	

V. Среднія женскія учебныя заведенія по ихъ мѣстамъ

Города и уѣзды по губерніямъ.	МИНИСТЕРСТВА НАРОДНАГО ПРОСВѢЩЕНІЯ.												ВѢДОМСТВЪ		
	а) Гимназіи.						б) Прогимназіи.						в) И		
	1872.		1873.		1874.		1872.		1873.		1874.		1872.		1873.
	Гим- назіи.	Уча- щихся.	Гим- назіи.	Уча- щихся.	Гим- назіи.	Уча- щихся.	Прогим- назіи.	Уча- щихся.	Прогим- назіи.	Уча- щихся.	Прогим- назіи.	Уча- щихся.	Иста- тутовъ.	Уча- щихся.	Иста- тутовъ.
В. П р и в и с л я н с к і															
Варшавскаго учебнаго округа.															
Варшавская.															
Варшава	4	761	4	834	4	962	1	90	1	98	1	98	1	216	
Прочіе города	—	—	—	—	—	—	1	45	1	44	1	57	—	—	
Налишская.															
Калишь	1	95	1	89	1	111	—	—	—	—	—	—	—	—	
Келецкая.															
Бельцы	—	—	—	—	—	—	1	67	1	69	1	90	—	—	
Ломжинская.															
Ломжа	—	—	—	—	—	—	1	99	1	99	1	108	—	—	
Люблинская.															
Люблинь	1	138	1	123	1	112	—	—	—	—	—	—	—	—	
Прочіе города	1	114	1	117	1	133	1	45	1	45	1	49	—	—	
Петроковская.															
Петроковъ	—	—	—	—	—	—	1	80	1	75	1	102	—	—	
Плоцкая.															
Плоцкъ	1	133	1	169	1	180	—	—	—	—	—	—	—	—	
Радомская.															
Радомъ	1	82	1	64	1	89	—	—	—	—	—	—	—	—	
Прочіе города	—	—	—	—	—	—	1	26	1	27	1	29	—	—	
Судальская.															
Сувалки	1	87	1	103	1	103	—	—	—	—	—	—	—	—	
Сѣдлецкая.															
Сѣдлецъ	1	70	1	88	1	73	—	—	—	—	—	—	—	—	
Итого въ Привислянскихъ губерніяхъ:															
Губернскіе города . . .	10	1366	10	1470	10	1630	4	336	4	341	4	398	1	216	
Прочіе города	1	114	1	117	1	133	3	116	3	116	3	135	—	—	
Всего	11	1480	11	1587	11	1763	7	452	7	457	7	533	1	216	
Итого въ Европейской Россіи съ Привислянскими губерніями.															
	1872.		1873.		1874.										
Губернскіе города . . .	57	11304	57	12425	58	13575	25	5905							
Прочіе города	113	11419	119	13196	130	15255	3	502							
Уѣзды	7	441	7	506	7	519	—	—							
Всего	177	23164	183	26127	195	29349	28	6407							

ь, съ распредѣленіемъ по городамъ и уѣздамъ.

ИМПЕРАТРИЦЫ МАРИИ.			ДУХОВНЫЯ УЧИЛИЩА СВЯТѢЙШАГО СИНОДА.															
г) Гимназіи.			д) Равныя по курсу гимназіямъ.			е) Приближающіяся по курсу въ прогимназіямъ.												
1872.			1873.			1874.			1872.			1873.			1874.			
лицъ.	Гимназіи.	Уч-щисл.	Гимназіи.	Уч-щисл.	Гимназіи.	Уч-лицъ.	Уч-щисл.	Уч-лицъ.	Уч-щисл.	Уч-лицъ.	Уч-щисл.	Уч-лицъ.	Уч-щисл.	Уч-лицъ.	Уч-щисл.	Уч-лицъ.	Уч-щисл.	
б																		
в																		
г																		
д																		
е																		
ж																		
з																		
и																		
к																		
л																		
м																		
н																		
о																		
п																		
р																		
с																		
т																		
у																		
ф																		
х																		
ц																		
ч																		
ш																		
щ																		
24	27	7831	29	8211	29	8835	22	2712	22	2943	22	3272	10	735	10	786	10	859
25	3	306	3	307	3	324	1	87	1	90	1	89	3	171	3	177	3	166
	—	—	—	—	—	—	1	54	1	57	1	59	1	74	1	88	1	90
20	30	8137	32	8518	32	9159	24	2853	24	3090	24	3420	14	980	14	1051	14	1115

IV. Среднія женскія учебныя заведенія по ихъ вѣт

Города и уѣзды по губерніямъ.	МИНИСТЕРСТВА НАРОДНАГО ПРОСВѢЩЕНІЯ.												ВѢДОМСТВА		
	а) Гимназій.						б) Прогимназій.						в) Институты.		
	1872.		1873.		1874.		1872.		1873.		1874.		1872.	1873.	
	Гимназій.	Учащихся.	Гимназій.	Учащихся.	Гимназій.	Учащихся.	Прогимназій.	Учащихся.	Прогимназій.	Учащихся.	Прогимназій.	Учащихся.	Институты.	Учащихся.	Институты.
Кіевскаго учебнаго округа.															
Черниговская.															
Черниговъ	1	243	1	230	1	255	—	—	—	—	—	—	—	—	—
Прочіе города	—	—	—	—	—	—	—	—	—	—	1	142	—	—	—
Полтавская.															
Полтава	1	270	1	299	1	342	—	—	—	—	—	—	1	175	1
Прочіе города	—	—	—	—	—	—	3	281	3	337	6	544	—	—	—
Одесскаго учебнаго округа.															
Екатеринославская.															
Екатеринославль	1	344	1	364	1	359	—	—	—	—	—	—	—	—	—
Прочіе города	1	254	2	553	2	628	—	—	1	160	1	166	—	—	—
Таврическая.															
Симферополь	1	302	1	303	1	301	—	—	—	—	—	—	—	—	—
Прочіе города	1	148	2	261	2	285	2	276	3	386	4	485	1	140	1
Херсонская.															
Херсонъ	1	236	1	249	1	252	1	265	1	265	1	286	—	—	—
Одесса	1	402	1	402	1	377	—	—	1	90	1	90	1	236	1
Прочіе города	2	440	2	440	2	516	2	180	3	234	4	349	—	—	—
Бессарабская.															
Кишиневъ	1	334	1	366	1	400	—	—	—	—	—	—	—	—	—
Прочіе города	—	—	—	—	—	—	1	91	1	105	1	112	—	—	—
Казанскаго учебнаго округа.															
Саратовская.															
Саратовъ	—	—	—	—	—	—	—	—	—	—	—	—	1	167	1
Прочіе города	—	—	—	—	—	—	—	—	—	—	—	—	—	—	—
Самарская.															
Самара	1	175	1	173	1	177	—	—	—	—	—	—	—	—	—
Прочіе города	—	—	—	—	—	—	1	48	1	50	1	59	—	—	—
Сибирская.															
Сибирскъ	—	—	—	—	—	—	—	—	—	—	—	—	—	—	—
Прочіе города	—	—	—	—	—	—	3	267	3	283	3	320	—	—	—
Казанская.															
Казань	1	460	1	530	1	640	—	—	—	—	—	—	1	142	1
Прочіе города	—	—	—	—	—	—	1	163	1	184	1	245	—	—	—
Вятская.															
Вятка	1	357	1	366	1	368	—	—	—	—	—	—	—	—	—
Прочіе города	—	—	—	—	—	—	8	864	8	988	8	1192	—	—	—

Въ данныхъ таблицы включены также:

А. По гимназіямъ М-ва Народнаго Просвѣщенія слѣдующія заведенія того-же Министерства.

Учащихъся.
1872. 1873. 1874.

- а) *Вильна.* Маринское Училище 1-го разряда. . . }
б) *Холмъ Любл. губ.* Высшее Училище. }

В. По прогимназіямъ М-ва Народнаго Просвѣщенія:

см. таблицу.

- а) *Харьковъ.* Александровская Безплатная Школа }
того-же М-ва }

В. По институтамъ вѣд. Учрежд. Императрицы Маріи.

- а) *С.-Петербургъ.* Маринскій Институтъ } вѣд. Учрежд. В.К. 187 187 187
Училище Св. Елены } Елены Павловны 175 175 175
" Училище Принц. Терезы Ольденбургской,
на правахъ частн. учебн. зав. 1-го разр. 168 168 180

Г. По гимназіямъ вѣд. Учрежд. Императрицы Маріи.

- а) *Москва.* Александро-Маринское Учил. } того-же 150 150 150
Маринское Заведеніе } вѣдом. 198 190 190
" Усачевско-Черныяское Училище Человѣ-
колюбиваго Общества 203 218 220

Д. Въ Училища вѣд. Учрежд. Императрицы Маріи подхо- дящія по курсу къ прогимназіямъ включены:

- а) *С.-Петербургъ.* Рождественская Прогимназія (теперь гим-
назія) 103 122 149
" Училище при Николаев. Сиротск. Инстит. 31 42 37
" Училище при Воспитательномъ Домѣ . 58 56 54
" Училище при Св. Троицкой Общ. Сестеръ
Милосердія вѣд. М-ва Внутр. Дѣлъ. . 32 32 32
б) *Москва.* Училище при Николаев. Сиротск. Инстит. см. таблицу.

Е. По учебн. заведеніямъ 1-го разряда частн. лицъ.

- а) *Москва.* Классическая Гимназія г-жи Фишеръ . . — — 64

Отдѣльныхъ свѣдѣній о частныхъ учебныхъ заведеніяхъ 1-го разряда по городамъ, не указаннымъ въ рубр. з) таблицы, не было возможности получить.

, съ распределіемъ по городамъ и уѣздамъ.

ИМПЕРАТРИЦЫ МАРИИ.			ДУХОВНЫЯ УЧИЛИЩА СВЯТѢЙШАГО СИНОДА.														
г) Гимназіи.			д) Равныя по курсу гим- назіямъ.			е) Приближающіяся по курсу къ прогимназіямъ.											
1872.		1873.		1874.		1872.		1873.		1874.		1872.		1873.		1874.	
Гим- назіи.	Уча- щихся.	Гим- назіи.	Уча- щихся.	Гим- назіи.	Уча- щихся.	Учи- лищъ.	Уча- щихся.	Учи- лищъ.	Уча- щихся.	Учи- лищъ.	Уча- щихся.	Учи- лищъ.	Уча- щихся.	Учи- лищъ.	Уча- щихся.	Учи- лищъ.	Уча- щихся.
27	7831	29	8211	29	8835	22	2712	22	2943	22	3272	10	735	10	786	10	859
3	306	3	307	3	324	1	87	1	90	1	89	3	171	3	177	3	166
—	—	—	—	—	—	1	54	1	57	1	59	1	74	1	88	1	90
30	8187	32	8518	32	9159	24	2853	24	3090	24	3420	14	980	14	1051	14	1115

Б е р н и к.

VI. Нисшія и начальныя училища по ихъ

Города по губерніямъ.	а) Уѣздныя училища и городскія по положенію 31 мая 1872 г.						в) Начальныя училища равныхъ						
	1872.		1873.		1874.		1872.			1873.			
	Учи-лицъ	Уча-щихся м. п.	Учи-лицъ	Уча-щихся м. п.	Учи-лицъ	Уча-щихся м. п.	Учи-лицъ	Учащихся.			Учи-лицъ	Учащихъ	
								м. п.	ж. п.	об. п.		м. п.	ж. п.
А. Губерніи, гдѣ земс													
С.-Петербургскаго учебнаго округа.													
С.-Петербургская.													
С.-Петербургъ	5	345	5	359	5	380	337	6879	4318	11197	337	7014	4321
Прочіе города	7	389	7	397	7	430	54	1373	705	2078	50	1371	824
Итого	12	734	12	756	12	810	391	8252	5023	13275	387	8385	5145
Олонецкая.													
Петрозаводскъ	1	93	1	98	1	99	4	206	95	301	5	263	82
Прочіе города	4	182	4	180	4	188	11	303	106	409	11	274	106
Итого	5	275	5	278	5	287	15	509	201	710	16	537	188
Вологодская.													
Вологда	1	94	1	108	1	121	8	199	186	385	7	231	190
Прочіе города	7	438	8	482	8	472	15	561	126	687	17	551	106
Итого	8	532	9	590	9	593	23	760	312	1072	24	782	296
Новгородская.													
Новгородъ	1	83	1	104	1	93	10	377	258	635	10	306	278
Прочіе города	9	603	9	559	9	545	27	899	534	1433	22	928	458
Итого	10	686	10	663	10	638	37	1276	792	2068	32	1234	736
Псковская.													
Псковъ	1	91	1	"	1	"	9	335	200	535	7	"	177
Прочіе города	7	431	7	"	7	"	20	693	316	1009	20	"	458
Итого	8	522	8	526	8	574	29	1028	516	1544	27	1468	635
Московскаго учебнаго округа.													
Московская.													
Москва	3	301	3	298	2	202	173	4117	2799	6916	191	4572	3141
Прочіе города	12	874	12	878	12	913	34	1424	560	1984	39	1647	954
Итого	15	1175	15	1176	14	1115	207	5541	3359	8900	230	6219	4095
Тверская.													
Тверь	1	144	1	160	1	205	22	619	378	997	17	563	378
Прочіе города	11	963	11	970	11	1049	72	2152	1487	3639	78	2250	2080
Итого	12	1107	12	1130	12	1254	94	2771	1865	4636	95	2813	2458
Ярославская.													
Ярославль	1	140	1	150	1	118	6	296	192	488	6	342	288
Прочіе города	5	411	5	460	5	493	37	1228	370	1598	29	1219	527
Итого	6	551	6	610	6	611	43	1524	562	2086	35	1561	765

въ городахъ (кроме Привислянскихъ).

наименованій.			г) Приюты, сиротскіе дома и другія учебныя заведенія благотвори- тельного характера—съ курсомъ высшихъ и начальныхъ училищъ.											
1874.			1872.				1873.				1874.			
Учащихся.			Учи- лищъ.	Учащихся.			Учи- лищъ.	Учащихся.			Учи- лищъ.	Учащихся.		
м. п.	ж. п.	об. п.		м. п.	ж. п.	об. п.		м. п.	ж. п.	об. п.		м. п.	ж. п.	об. п.
030	4425	11455	101	2619	5339	7958	101	2630	5339	7969	113	2892	5763	8655
334	715	2049	7	287	286	573	8	305	329	634	8	305	350	655
364	5140	13504	108	2906	5625	8531	109	2935	5668	8603	121	3197	6113	9310
253	75	328	1	—	59	59	1	—	61	61	1	—	60	60
304	116	420	—	—	—	—	—	—	—	—	—	—	—	—
557	191	748	1	—	59	59	1	—	61	61	1	—	60	60
242	197	439	1	3	73	76	1	3	73	76	1	3	79	82
522	189	711	—	—	—	—	—	—	—	—	—	—	—	—
764	386	1150	1	3	73	76	1	3	73	76	1	3	79	82
324	232	556	2	30	54	84	2	26	73	99	2	23	59	82
080	507	1587	—	—	—	—	—	—	—	—	—	—	—	—
404	739	2143	2	30	54	84	2	26	73	99	2	23	59	82
	202	"	1	—	74	74	1	—	81	81	1	—	80	80
	346	"	2	11	53	64	2	12	55	67	2	11	59	70
184	548	1732	3	11	127	138	3	12	136	148	3	11	139	150
757	4385	10142	26	1405	1014	2419	26	1385	1083	2468	26	1436	1106	2542
876	1102	2778	—	—	—	—	—	—	—	—	—	—	—	—
433	5487	12920	26	1405	1014	2419	26	1385	1083	2468	26	1436	1106	2542
435	248	743	2	79	138	217	2	72	114	186	2	72	114	186
660	2684	5334	1	10	10	20	2	35	11	46	2	35	11	46
145	2932	6077	3	89	148	237	4	107	125	232	4	107	125	232
374	205	579	3	—	286	286	3	82	296	378	3	—	281	281
320	623	1943	1	27	33	60	1	26	34	60	1	26	34	60
694	828	2522	4	27	319	346	4	108	330	438	4	26	315	341

здѣнія введены до 1874 года.

V. Среднія женскія учебныя заведенія по ихъ кате

Города и уѣзды по губерніямъ.	МИНИСТЕРСТВА НАРОДНАГО ПРОСВѢЩЕНІЯ.										ВѢДОМСТВА			
	а) Гимназій.					б) Прогимназій.					в) Инсти-			
	1872.		1873.		1874.	1872.		1873.		1874.	1872.		18	
	Гим- назій.	Уча- щихся.	Гим- назій.	Уча- щихся.	Гим- назій.	Уча- щихся.	Прогим- назій.	Уча- щихся.	Прогим- назій.	Уча- щихся.	Прогим- назій.	Уча- щихся.	Инсти- тутовъ.	Уча- щихся.
Виленскаго учебнаго округа.														
Витебская.														
Витебскъ	—	—	—	—	—	—	—	—	—	—	—	—	—	—
Прочіе города	—	—	—	—	—	—	—	—	—	—	—	—	—	—
Могилевская.														
Могилевъ	—	—	—	—	—	—	—	—	—	—	—	—	—	—
Минская.														
Минскъ	—	—	—	—	—	—	—	—	—	—	—	—	—	—
Уѣзды	—	—	—	—	—	—	—	—	—	—	—	—	—	—
Виленская.														
Вильно	1	274	1	363	1	469	—	—	—	—	—	—	—	—
Гродненская.														
Гродно	—	—	—	—	—	—	—	—	—	—	—	—	—	—
Прочіе города	—	—	—	—	—	—	—	—	—	—	—	1	126	1
Новенская.														
Ковно	—	—	—	—	—	—	—	—	—	—	—	—	—	—
С.-Петербургскаго учебн. округа.														
Архангельская.														
Архангельскъ	1	178	1	193	1	211	—	—	—	—	—	—	—	—
Дерптскаго учебнаго округа.														
Курляндская.	1872.		1873.		1874.									
Митавъ	3	352	3	329	3	359	—	—	—	—	—	—	—	—
Прочіе города	4	352	4	269	4	283	—	—	—	—	—	—	—	—
Лифляндская.														
Рига	2	358	2	376	2	379	—	—	—	—	—	—	—	—
Прочіе города	8	807	8	822	8	861	—	—	—	—	—	—	—	—
Эстляндская.														
Ревель	—	—	—	—	1	27	—	—	—	—	—	—	—	—
Итого въ губерніяхъ безъ земскихъ учрежденій:														
Губернскіе города	12	2097	12	2311	13	2574	3	468	3	—	—	—	—	—
Прочіе города	16	1494	16	1501	16	1628	1	126	1	—	—	—	—	—
Уѣзды	7	441	7	506	7	519	—	—	—	—	—	—	—	—
Всего	35	4032	35	4318	36	4721	4	594	4	—	—	—	—	—
Итого въ Европ. Россіи:														
Губернскіе города	43	9602	43	10614	44	11547	24	5689	24	—	—	—	—	—
Прочіе города	109	11189	115	12963	126	14987	3	502	3	—	—	—	—	—
Уѣзды	7	441	7	506	7	519	—	—	—	—	—	—	—	—
Всего	159	21232	165	24083	177	2.053	27	6191	27	—	—	—	—	—

и въ городахъ (кроме Привислянскихъ).

наименованій.			г) Приюты, сиротскіе дома и другія учебныя заведенія благотвори- тельного характера—съ курсомъ высшихъ и начальныхъ училищъ.											
1874.			1872.				1873.				1874.			
Учащихся.			Учи- лищъ.	Учащихся.			Учи- лищъ.	Учащихся.			Учи- лищъ.	Учащихся.		
м. п.	ж. п.	об. п.		м. п.	ж. п.	об. п.		м. п.	ж. п.	об. п.		м. п.	ж. п.	об. п.

заведенія введены до 1874 года.

7030	4425	11455	101	2619	5339	7958	101	2630	5339	7969	113	2892	5763	8655
1334	715	2049	7	287	286	573	8	305	329	634	8	305	350	655
8364	5140	13504	108	2906	5625	8531	109	2935	5668	8603	121	3197	6113	9310
253	75	328	1	—	59	59	1	—	61	61	1	—	60	60
304	116	420	—	—	—	—	—	—	—	—	—	—	—	—
557	191	748	1	—	59	59	1	—	61	61	1	—	60	60
242	197	439	1	3	73	76	1	3	73	76	1	3	79	82
522	189	711	—	—	—	—	—	—	—	—	—	—	—	—
764	386	1150	1	3	73	76	1	3	73	76	1	3	79	82
324	232	556	2	30	54	84	2	26	73	99	2	23	59	82
1080	507	1587	—	—	—	—	—	—	—	—	—	—	—	—
1404	739	2143	2	30	54	84	2	26	73	99	2	23	59	82
"	202	"	1	—	74	74	1	—	81	81	1	—	80	80
"	346	"	2	11	53	64	2	12	55	67	2	11	59	70
1184	548	1732	3	11	127	138	3	12	136	148	3	11	139	150
5757	4385	10142	26	1405	1014	2419	26	1385	1083	2468	26	1436	1106	2542
1676	1102	2778	—	—	—	—	—	—	—	—	—	—	—	—
5433	5487	12920	26	1405	1014	2419	26	1385	1083	2468	26	1436	1106	2542
495	248	743	2	79	138	217	2	72	114	186	2	72	114	186
2850	2684	5334	1	10	10	20	2	35	11	46	2	35	11	46
3145	2932	6077	3	89	148	237	4	107	125	232	4	107	125	232
374	205	579	3	—	286	286	3	82	296	378	3	—	281	281
1320	623	1943	1	27	33	60	1	26	34	60	1	26	34	60
1694	828	2522	4	27	319	346	4	108	330	438	4	26	315	341

У. Среднія женскія учебныя заведенія по ихъ вѣдѣннѣмъ

Города и уѣзды по губерніямъ.	МИНИСТЕРСТВА НАРОДНАГО ПРОСВѢЩЕНІЯ.											ВѢДОМСТВ		
	а) Гимназіи.						б) Прогимназіи.					в) И		
	1872.	1873.	1874.	1872.	1873.	1874.	1872.	1873.	1874.	1872.	1873.	1874.		
Гим- назіи.	Уча- щихся.	Гим- назіи.	Уча- щихся.	Гим- назіи.	Уча- щихся.	Прогим- назіи.	Уча- щихся.	Прогим- назіи.	Уча- щихся.	Прогим- назіи.	Уча- щихся.	Исти- тutory.	Уча- щихся.	Исти- тutory.
В. П р и в и с л я н с к і														
Варшавскаго учебнаго округа.														
Варшавская.														
Варшава	4	761	4	834	4	962	1	90	1	98	1	98	1	216
Прочіе города	—	—	—	—	—	—	1	45	1	44	1	57	—	—
Калишская.														
Калишъ	1	95	1	89	1	111	—	—	—	—	—	—	—	—
Келецкая.														
Кельцы	—	—	—	—	—	—	1	67	1	69	1	90	—	—
Ломжинская.														
Ломжа	—	—	—	—	—	—	1	99	1	99	1	108	—	—
Люблинская.														
Люблинъ	1	138	1	123	1	112	—	—	—	—	—	—	—	—
Прочіе города	1	114	1	117	1	133	1	45	1	45	1	49	—	—
Петроновская.														
Петроковъ	—	—	—	—	—	—	1	80	1	75	1	102	—	—
Плоцкая.														
Плоцкъ	1	133	1	169	1	180	—	—	—	—	—	—	—	—
Радомская.														
Радомъ	1	82	1	64	1	89	—	—	—	—	—	—	—	—
Прочіе города	—	—	—	—	—	—	1	26	1	27	1	29	—	—
Сувалская.														
Сувалки	1	87	1	103	1	103	—	—	—	—	—	—	—	—
Сѣдлецкая.														
Сѣдецъ	1	70	1	88	1	73	—	—	—	—	—	—	—	—
Итого въ Привислянскихъ губерніяхъ:														
Губернскіе города . . .	10	1366	10	1470	10	1630	4	336	4	341	4	398	1	216
Прочіе города	1	114	1	117	1	133	3	116	3	116	3	135	—	—
Всего	11	1480	11	1587	11	1763	7	452	7	457	7	533	1	216
Итого въ Европейской Россіи съ Привислянскими губерніями.														
		1872.		1873.		1874.								
Губернскіе города . . .	57	11304	57	12425	58	13575	25	5905	25	5905	25	5905	25	5905
Прочіе города	113	11419	119	13196	130	15255	3	502	3	502	3	502	3	502
Уѣзды	7	441	7	506	7	519	—	—	—	—	—	—	—	—
Всего	177	23164	183	26127	195	29349	28	6407	28	6407	28	6407	28	6407

имъ въ городахъ (кромѣ Привислянскихъ).

1874.			1872.				1873.				1874.			
Учащихся.			Уч-лиць.	Учащихся.			Уч-лиць.	Учащихся.			Уч-лиць.	Учащихся.		
м. п.	ж. п.	об. п.		м. п.	ж. п.	об. п.		м. п.	ж. п.	об. п.		м. п.	ж. п.	об. п.
292	193	485	1	—	80	80	1	—	85	85	1	—	85	85
1370	783	2153	—	—	—	—	—	—	—	—	—	—	—	—
1662	976	2638	1	—	80	80	1	—	85	85	1	—	85	85
667	343	1010	2	95	205	300	2	103	217	320	2	127	232	359
816	491	1307	—	—	—	—	—	—	—	—	—	—	—	—
1483	834	2317	2	95	205	300	2	103	217	320	2	127	232	359
180	117	297	1	—	74	74	1	—	76	76	1	—	77	77
1530	580	2110	—	—	—	—	1	54	67	121	1	54	67	121
1710	697	2407	1	—	74	74	2	54	143	197	2	54	144	198
"	163	"	2	30	114	144	2	30	114	144	2	30	114	144
"	323	"	1	38	26	64	1	40	29	69	1	38	29	67
1301	486	1787	3	68	140	208	3	70	143	213	3	68	143	211
"	254	"	1	—	300	300	1	—	300	300	1	—	300	300
"	688	"	—	—	—	—	—	—	—	—	—	—	—	—
1998	942	2940	1	—	300	300	1	—	300	300	1	—	300	300
265	184	449	4	43	113	156	4	67	136	203	4	77	160	237
1763	731	2494	—	—	—	—	2	49	45	94	2	52	47	99
2028	915	2943	4	43	113	156	6	116	181	297	6	129	207	336
708	419	1122	3	66	100	166	3	57	103	160	3	57	124	181
1512	763	2275	—	—	—	—	—	—	—	—	1	10	—	10
2215	1182	3397	3	66	100	166	3	57	103	160	4	67	124	191
246	69	315	1	—	64	64	1	—	98	98	1	—	95	95
1346	481	1827	—	—	—	—	—	—	—	—	—	—	—	—
1592	550	2142	1	—	64	64	1	—	98	98	1	—	95	95

VI. Нисшія и начальныя училища по ихъ

Города по губерніямъ.	а) Уѣдныя училища и городскія по положенію 31 Мая 1872 г.						в) Начальныя училища разныхъ						
	1872.		1873.		1874.		1872.			1873.			
	Учи-лицъ.	Уча-щихся м. п.	Учи-лицъ.	Уча-щихся м. п.	Учи-лицъ.	Уча-щихся м. п.	Учи-лицъ.	Учащихся.			Учи-лицъ.	Учащихся	
							м. п.	ж. п.	об. п.		м. п.	ж. п.	
Харьковскаго учебнаго округа.													
Пензенская.													
Пенза	1	П.	1	"	1	"	10				9	"	181
Прочіе города	7	см. табл. П.	7	"	7	"	22	см. табл. П.			24	"	515
Итого	8		8	886	8	937	32				33	1565	696
Тамбовская.													
Тамбовъ	1	104	1	"	1	"	3	169	180	349	4	"	193
Прочіе города	10	567	10	"	10	"	22	1238	796	2034	34	"	974
Итого	11	671	11	728	11	833	25	1407	976	2383	38	2005	1167
Воронежская.													
Воронежъ	1	П.	1	"	1	"	6				6	"	89
Прочіе города	9	см. табл. П.	9	"	9	"	14	см. табл. П.			17	"	243
Итого	10		10	705	10	798	20				23	1246	332
Харьковская.													
Харьковъ	1	40	1	69	1	73	33	1147	838	1985	35	931	914
Прочіе города	8	396	8	398	8	356	15	1094	226	1320	18	1389	273
Итого	9	436	9	467	9	429	48	2241	1064	3305	53	2320	1187
Нурская.													
Курскъ	1	П.	1	"	1	120	5				6	"	146
Прочіе города	13	см. табл. П.	13	"	13	792	21	см. табл. П.			23	"	261
Итого	14		14	853	14	912	26				29	1517	407
Кіевскаго учебнаго округа.													
Черниговская.													
Черниговъ	1	82	1	76	1	85	с в ѣ д ѣ н і я н е п о л						
Прочіе города	14	695	14	724	14	898							
Итого	15	777	15	800	15	983							
Полтавская.													
Полтава	1	53	1	"	1	"	11	210	223	433	11	"	231
Прочіе города	14	870	14	"	14	"	61	1203	430	1633	65	"	643
Итого	15	923	15	888	15	1007	72	1413	653	2066	76	2002	874

VI. Нисшія и начальныя училища по ихъ

Города по губерніямъ.	а) Уѣздныя училища и городскія по положенію 31 мая 1872 г.						в) Начальныя училища разныхъ														
	1872.		1873.		1874.		1872.			1873.											
	Учи-лищъ.	Уча-щихся.	Учи-лищъ.	Уча-щихся.	Учи-лищъ.	Уча-щихся.	Учи-лищъ.	Учащихся.			Учи-лищъ.	Учащи									
								м. п.	ж. п.	об. п.		м. п.	ж. п.								
Одесскаго учебнаго округа.																					
Екатеринославская.																					
Екатеринославль	1	66	1	74	1	113	5	222	140	362	8	266	180								
Прочіе города	8	339	8	300	8	321	61	1338	571	1909	63	1380	623								
Итого	9	405	9	374	9	434	66	1560	711	2271	71	1646	803								
Таврическая.																					
Симферополь	1	о.	1	о.	1	см. табл. П.	}	с	в	ѣ	д	ѣ	н	і	я	н	е	п	о	л	н
Прочіе города	6		6		6																
Итого	7		7		7																
Херсонская.																					
Херсонъ	1	з	1	з	1	220	}	с	в	ѣ	д	ѣ	н	і	й	н	е	н	ж	ѣ	е
Прочіе города	6	з	6	з	6	741															
Итого	7	з	7	з	7	961															
Бессарабская.																					
Кишиневъ	3	н	2	н	2	см. таблицу П.	}	с	в	ѣ	д	ѣ	н	і	я	н	е	п	о	л	н
Прочіе города	6	н	6	н	6																
Итого	9	н	8	н	8																
Казанскаго учебнаго округа.																					
Саратовская.																					
Саратовъ	1	см. табл. П.	1	П.	1	см. таблицу П.	}	с	м	о											
Прочіе города	8		8		8																
Итого	9		9		9																
Самарская.																					
Самара	1	з	1	з	1	117	}	т	р	н											
Прочіе города	5	з	5	з	5	452															
Итого	6	529	6	з	6	569															
Симбирская.																					
Симбирскъ	1	см. таблицу П.	1	таблицу П.	1	см. таблицу П.	}	т	а	б	л	н									
Прочіе города	7		7		7																
Итого	8		8		8																
Казанская.																					
Казань	1	см. таблицу П.	1	см. таблицу П.	1	см. таблицу П.	}	ц	у	П.											
Прочіе города	11		11		11																
Итого	12		12		12																
Вятская.																					
Вятка	1	170	1	205	1	182	8	227	158	385	9	272	220								
Прочіе города	10	921	10	970	10	934	22	1173	367	1540	24	1207	304								
Итого	11	1091	11	1175	11	1116	30	1400	525	1925	33	1479	614								

и въ городахъ (кроме Привислянскихъ).

наименованій.			г) Приюты, сиротскіе дома и другія учебныя заведенія благотворительнаго характера—съ курсомъ высшихъ и начальныхъ училищъ.																
1874.			1872.				1873.				1874.								
Учащихся.			Учащихся.			Учащихся.			Учащихся.			Учащихся.							
д.	ж. п.	об. п.	Уч.-лицъ.	м. п.	ж. п.	об. п.	Уч.-лицъ.	м. п.	ж. п.	об. п.	Уч.-лицъ.	м. п.	ж. п.	об. п.					
174	152	326	1	29	59	88	1	33	53	86	1	33	53	86					
601	524	2215	3	35	166	201	3	24	173	197	3	24	173	197					
865	676	2541	4	64	225	289	4	57	226	283	4	57	226	283					
см. табл. II.			с	в	ѣ	д	ѣ	н	і	я	н	е	п	о	л	н	ы.		
											3	105	83	188					
											3	105	83	188					
601	206	897	с	в	ѣ	д	ѣ	н	і	ѣ	н	е	и	м	ѣ	с	т	с	я.
133	2428	7561																	
824	2634	8458																	
с	м	о																	
											2	45	87	132					
											2	45	87	132					
т	р	н	1	150	30	180	2	78	206	284	2	106	204	310					
			1	—	50	50	1	—	50	50	1	—	50	50					
			2	150	80	230	3	78	256	334	3	106	254	360					
т	а		3	50	146	196	3	56	176	232	3	76	176	252					
			—	—	—	—	—	—	—	—	—	—	—	—	—				
			3	50	146	196	3	56	176	232	3	76	176	252					
б	л	и	1	—	50	50	1	—	60	60	1	—	60	60					
			—	—	—	—	—	—	—	—	—	—	—	—	—				
			1	—	50	50	1	—	60	60	1	—	60	60					
д	у	II	4	62	225	287	4	48	219	267	4	114	277	391					
			—	—	—	—	—	—	—	—	—	—	—	—	—				
			4	62	225	287	4	48	219	267	4	114	277	391					
301	228	529	3	49	30	79	3	100	52	152	3	110	54	164					
336	462	1798	1	—	80	80	1	—	59	59	1	—	62	62					
637	690	2327	4	49	110	159	4	100	111	211	4	110	116	226					

VI. Нисшія и начальныя училища по ихъ :

Города по губерніямъ.	а) Уѣздныя училища и городскія по положенію 31 мая 1872 г.						в) Начальныя училища разныхъ						
	1872.		1873.		1874.		1872.			1873.			
	Уч.-лицъ.	Учащихся. м. п.	Уч.-лицъ.	Учащихся. м. п.	Уч.-лицъ.	Учащихся. м. п.	Уч.-лицъ.	Учащихся.			Уч.-лицъ.	Учащихся.	
							м. п.	ж. п.	об. п.		м. п.	ж. п.	
А. Губерніи, гдѣ земс													
С.-Петербургскаго учебнаго округа.													
С.-Петербургская.													
С.-Петербургъ	5	345	5	359	5	380	337	6879	4318	11197	337	7014	4321
Прочіе города	7	389	7	397	7	430	54	1373	705	2078	50	1371	824
Итого	12	734	12	756	12	810	391	8252	5023	13275	387	8385	5145
Олонецкая.													
Петрозаводскъ	1	93	1	98	1	99	4	206	95	301	5	263	82
Прочіе города	4	182	4	180	4	188	11	303	106	409	11	274	106
Итого	5	275	5	278	5	287	15	509	201	710	16	537	188
Вологодская.													
Вологда	1	94	1	108	1	121	8	199	186	385	7	231	190
Прочіе города	7	438	8	482	8	472	15	561	126	687	17	551	108
Итого	8	532	9	590	9	593	23	760	312	1072	24	782	298
Новгородская.													
Новгородъ	1	83	1	104	1	93	10	377	258	635	10	306	278
Прочіе города	9	603	9	559	9	545	27	899	534	1433	22	928	458
Итого	10	686	10	663	10	638	37	1276	792	2068	32	1234	736
Псковская.													
Псковъ	1	91	1	"	1	"	9	335	200	535	7	"	177
Прочіе города	7	431	7	"	7	"	20	693	316	1009	20	"	458
Итого	8	522	8	526	8	574	29	1028	516	1544	27	1468	635
Московскаго учебнаго округа.													
Московская.													
Москва	3	301	3	298	2	202	173	4117	2799	6916	191	4572	3141
Прочіе города	12	874	12	878	12	913	34	1424	560	1984	39	1647	954
Итого	15	1175	15	1176	14	1115	207	5541	3359	8900	230	6219	4095
Тверская.													
Тверь	1	144	1	160	1	205	22	619	378	997	17	563	373
Прочіе города	11	963	11	970	11	1049	72	2152	1487	3639	78	2250	2080
Итого	12	1107	12	1130	12	1254	94	2771	1865	4636	95	2813	2453
Ярославская.													
Ярославль	1	140	1	150	1	118	6	296	192	488	6	342	238
Прочіе города	5	411	5	460	5	493	37	1228	370	1598	29	1219	527
Итого	6	551	6	610	6	611	43	1524	562	2086	35	1561	765

имѣ въ городахъ (кроме Привислянскихъ).

в наименованій.			г) Приюты, сиротскіе дома и другія учебныя заведенія благотвори- тельного характера—съ курсомъ высшихъ и начальныхъ училищъ.											
1874.			1872.				1873.				1874.			
Учащихся.			Уч. лицъ.	Учащихся.			Уч. лицъ.	Учащихся.			Уч. лицъ.	Учащихся.		
м. п.	ж. п.	об. п.		м. п.	ж. п.	об. п.		м. п.	ж. п.	об. п.		м. п.	ж. п.	об. п.
св.	табл.	II.	2	131	116	247	2	84	114	198	2	78	135	213
			4	101	187	288	4	101	170	271	4	29	189	218
			6	232	303	535	6	185	284	469	6	107	324	431

дѣтскихъ училищъ въ 1872 году—320, въ 1873—320, и въ 1874—319; начальныхъ—въ
сиротскихъ домовъ и т. п. въ 1872 году—198, въ 1873—205 и въ 1874—225.

41135	23479	64614	167	4772	8307	13079	170	4979	8555	13534	183	5251	9029	142
-------	-------	-------	-----	------	------	-------	-----	------	------	-------	-----	------	------	-----

I, или гдѣ они введены съ 1874 года.

255	143	398	свѣдѣнія	не	полны	1	25	60	85	1	25	60	85	
819	215	1034	—	—	—	—	—	—	—	—	—	—	—	
1074	358	1432	—	—	—	1	25	60	85	1	25	60	85	
509	89	598	6	9	262	271	5	13	256	269	5	9	267	276
321	84	405	—	—	—	—	—	—	—	—	—	—	—	
830	173	1003	6	9	262	271	5	13	256	269	5	9	267	276
821	255	1076	2	70	141	211	2	78	129	207	2	87	129	216
212	107	319	—	—	—	—	—	—	—	—	—	—	—	
1033	362	1395	2	70	141	211	2	78	129	207	2	87	129	216
403	—	403	1	—	190	190	1	—	200	200	1	—	241	241

VI. Нисшія и начальныя училища по ихъ вѣкамъ

Города по губерніямъ.	а) Уѣздныя училища и городскія по положенію 31 мая 1872 г.						в) Начальныя училища разныхъ вѣковъ.						
	1872.		1873.		1874.		1872.			1873.			
	Учр-лищъ.	Учащихся м. п.	Учр-лищъ.	Учащихся м. п.	Учр-лищъ.	Учащихся м. п.	Учр-лищъ.	Учащихся.			Учр-лищъ.	Учащихся.	
								м. п.	ж. п.	об. п.		м. п.	ж. п.
Кіевскаго учебнаго округа.													
Кіевская.													
Кіевъ	—	—	—	—	—	—	7	142	55	197	9	149	60
Прочіе города	12	983	11	983	11	1139	27	410	554	964	27	371	660
Итого	12	983	11	983	11	1139	34	552	609	1161	36	520	720
Подольская.													
Каменецъ-Подольскъ	1	92	1	104	1	110	4	98	85	183	4	91	108
Прочіе города	11	780	11	878	11	997	26	488	450	938	19	219	420
Итого	12	872	12	982	12	1107	30	586	535	1121	23	310	528
Вольнская.													
Житомиръ	1	170	1	180	1	183	2	22	51	73	2	94	44
Прочіе города	10	676	12	732	12	788	22	380	372	752	19	241	384
Итого	11	846	13	912	13	971	24	402	423	825	21	335	428
Виленскаго учебнаго округа.													
Витебская.													
Витебскъ	1	84	1	86	1	99	10	315	218	533	10	314	261
Прочіе города	10	396	10	409	10	444	49	1102	576	1678	48	1136	509
Итого	11	480	11	495	11	543	59	1417	794	2211	58	1450	770
Могилевская.													
Могилевъ	1	65	1	"	1	93	8	259	255	514	8	"	273
Прочіе города	8	339	8	"	8	337	36	893	479	1372	36	"	487
Итого	9	404	9	430	9	430	44	1152	734	1886	44	1133	760
Минская.													
Минскъ	—	—	—	—	—	—	9	283	324	607	8	238	300
Прочіе города	4	198	4	193	4	193	31	568	547	1115	31	644	580
Итого	4	198	4	193	4	193	40	851	871	1722	39	882	880
Виленская.													
Вильно	—	—	—	—	—	—	32	1356	621	1977	31	1484	594
Прочіе города	6	264	6	298	6	359	20	476	191	667	20	483	208
Итого	6	264	6	298	6	359	52	1832	812	2644	51	1967	802
Гродненская.													
Гродно	—	—	—	—	—	—	7	407	175	582	6	401	157
Прочіе города	6	342	6	388	6	388	40	880	579	1459	41	1068	667
Итого	6	342	6	388	6	388	47	1287	754	2041	47	1469	824
Ковно.													
Ковно	—	—	—	—	—	—	6	286	81	367	6	282	75
Прочіе города	4	192	4	249	4	295	22	629	333	962	22	652	375
Итого	4	192	4	249	4	295	28	915	414	1329	28	934	450

мѣ въ городахъ (кроме Привислянскихъ).

1874.			1872.			1873.			1874.								
Учащихся.			Учи- лищъ.	Учащихся.			Учи- лищъ.	Учащихся.			Учи- лищъ.	1873.					
м. п.	ж. п.	об. п.		м. п.	ж. п.	об. п.		м. п.	ж. п.	об. п.		м. п.	ж. п.	об. п.			
333	135	468	}	с	в	ѣ д	ѣ н	і й	н	е	н	м	ѣ	е	т	с	я.
462	663	1125															
795	798	1593															
91	126	217															
260	456	716															
351	582	933	}	1	34	50	84	1	35	47	82	1	34	47	81	—	—
75	53	128															
256	390	646															
331	443	774															
292	247	539															
1377	477	1854	1	10	11	21	1	14	13	27	1	15	10	25			
1669	724	2393	2	23	116	139	2	45	99	144	2	24	93	117			
177	279	456	2	65	94	159	2	60	92	152	2	60	84	144			
1388	499	1887	—	—	—	—	—	—	—	—	—	—	—	—			
1565	778	2343	2	65	94	159	2	60	92	152	2	60	84	144			
316	315	631	1	34	54	88	1	36	54	90	1	36	46	82			
789	631	1420	—	—	—	—	—	—	—	—	—	—	—	—			
11 5	946	2051	1	34	54	88	1	36	54	90	1	36	46	82			
1671	576	2247	свѣдѣній	не	имѣется.	—	2	50	115	165	2	45	100	145			
514	185	699	—	—	—	—	—	—	—	—	—	—	—	—			
185	761	2946	—	—	—	—	2	50	115	165	2	45	100	145			
401	147	548	2	105	17	122	2	106	17	123	2	106	17	123			
827	627	1454	1	8	5	13	1	9	5	14	1	9	2	11			
128	774	2002	3	113	22	135	3	115	22	137	3	115	19	134			
345	97	442	}	с	в	ѣ д	ѣ н	і й	н	е	н	м	ѣ	е	т	с	я.
810	387	1197															
1155	484	1639															

VI. Ниснія и начальныя училища по ихъ

Города по губер- ніямъ.	а) Уѣздныя училища и город- скія по положенію 31 мая 1872 г.						в) Начальныя училища разныхъ						
	1872.		1873.		1874.		1872.			1873.			
	Учт- лицъ.	Уча- щихся.	Учт- лицъ.	Уча- щихся.	Учт- лицъ.	Уча- щихся.	Учт- лицъ.	Учащихся.			Учт- лицъ.	Учащихъ.	
	м. п.	м. п.	м. п.	м. п.	м. п.	м. п.	м. п.	ж. п.	об. п.		м. п.	ж. п.	и.
Дерптскаго учебнаго округа.													
Курляндская.													
Митава	1	289	1	328	1	371	39	1230	794	2024	38	1200	683
Прочіе города	5	323	5	386	5	439	128	1887	567	2454	115	1859	750
Итого	6	612	6	714	6	810	167	3117	1361	4478	153	3059	1433
Лифляндская.													
Рига	2	Ш	2	Ш	2	Ш	89				94		
Прочіе города	6		6		6		39	с	м	о	43	с	и
Итого	8		8		8		128	т	р	и	137	т	р
Эстляндская.													
Ревель	1		1		1		33	т	а	б	34	т	а
Прочіе города	3		3		3		18				17		
Итого	4	смотри таблицу	4	смотри таблицу	4	смотри таблицу	51	ц	у	П.	51	ц	у
С-Петербур. учебнаго округа.													
Архангельская.													
Архангельскъ	1	106	1	97	1	98	19	441	226	667	17	424	198
Прочіе города	2	97	2	86	2	97	12	320	205	525	12	305	207
Итого	3	203	3	183	3	195	31	761	431	1192	29	729	405
Итого въ городахъ губерній безъ земскихъ учреждений: уѣзды													
1872 году—810, въ 1873—797 и въ 1874—765; при													
Итого по тѣмъ городамъ													
отд. В. по конямъ свидѣній													
по первымъ двумъ категор.													
заведен. полны за три года:													
95	6449	96	6961	96	7685	631	15877	8676	24553	609	16219	9117	
Итого въ городахъ Европейской Россіи: уѣздныхъ и горо													
1872 году—2512, въ 1873—2558 и въ 1874—3240; при													
Итого по тѣмъ городамъ													
Е. Россіи, по конямъ свидѣній.													
по первымъ двумъ категор.													
заведен. полны за три года:													
253	17516	255	18404	254	19560	1865	50700	27303	78003	1870	53537	30144	

нмъ въ городахъ (кромя Привислянскихъ).

ж наименованій.			г) Приюты, сиротскіе дома и другія учебныя заведенія благотворительнаго характера—съ курсомъ высшихъ и начальныхъ училищъ.											
1874.			1872.				1873.				1874.			
Учащихся.			Уч-лицъ.	Учащихся.			Уч-лицъ.	Учащихся.			Уч-лицъ.	Учащихся.		
м. п.	ж. п.	об. п.		м. п.	ж. п.	об. п.		м. п.	ж. п.	об. п.		м. п.	ж. п.	об. п.
"	309	"	1	5	59	64	2	—	95	95	2	—	107	107
"	493	"	—	—	—	—	—	—	—	—	—	—	—	—
1822	802	2624	1	5	59	64	2	—	95	95	2	—	107	107
"	192	"	3	122	113	235	3	135	127	262	3	160	126	286
"	1005	"	—	—	—	—	—	—	—	—	—	—	—	—
2514	1197	3711	3	122	113	235	3	135	127	262	3	160	126	286
"	54	"	1	29	75	104	1	27	75	102	1	43	96	139
"	283	"	1	5	21	26	1	10	35	45	1	11	44	55
1502	337	1839	2	34	96	130	2	37	110	147	2	54	140	194
1109	1097	2206	2	—	167	167	2	—	163	163	2	—	167	167
1939	276	2215	1	—	35	35	1	—	35	35	1	—	35	35
3048	1373	4421	3	—	202	202	3	—	198	198	3	—	202	202
438	181	619	1	—	55	55	1	—	55	55	1	—	55	55
1883	330	2213	—	—	—	—	—	—	—	—	—	—	—	—
2321	511	2832	1	—	55	55	1	—	55	55	1	—	55	55
101	46	147	с в ъ д ъ н і я н е п о л н ы .	—	—	—	—	—	—	—	2	45	112	157
1164	287	1451												
1265	333	1598												
"	263	"	с в ъ д ъ н і й н ъ т ъ .	—	—	—	—	—	—	—	—	—	—	—
"	600	"												
2009	863	2872												

VI. Высшія и начальныя училища по ихъ категоріямъ въ городахъ (кроме Привислянскихъ).

ГУБЕРНІИ.	Г О Р О Д А.	б) Прогимназіи Военнаго Министерства.					
		1872.		1873.		1874.	
		Прогим- назіи.	Уча- щихся. муж. п.	Прогим- назіи.	Уча- щихся. муж. п.	Прогим- назіи.	Уча- щихся. муж. п.
С. Петербургская.	С. Петербургъ	1	219	1	220	1	232
Псковская.	Псковъ	1	412	1	420	1	424
Московская.	Москва	1	499	1	508	1	473
Ярославская.	Ярославль	1	400	1	388	1	383
Саратовская.	Вольскъ	1	62	1	63	1	62
Херсонская.	Херсонъ	1	212	1	219	1	228
Оренбургская.	Оренбургъ	1	204	1	201	1	225
	Итого	7	1998	7	2019	7	2027

Примѣчанія.

- 1) Въ группу уѣздныхъ училищъ и городскихъ по положенію 31 мая 1872 г. включены также:
 - а) Двухклассныя городскія училища юго-западнаго края, состоящ. на правахъ уѣздныхъ.
 - б) Двухклассныя училища сѣверо-западнаго края.
 - в) Казенныя Еврейскія училища 2-го разряда, по одному въ гг. Кишиневѣ, Бердичевѣ, Винницѣ и Старо-Константиновѣ (только за 1872 г., такъ какъ въ 1873 г. закрыты).
 - г) Училище для дѣтей мастеровыхъ и рабочихъ въ г. Иваново-Вознесенскѣ.
 - д) Училища для кондукторовъ М-ва Путей Сообщенія, по одному въ гг. Шлиссельбургѣ, Вытегрѣ, Вышн.-Волочѣвѣ и Ленелѣ.
 - е) Реальныя училища въ гг. Митавѣ и Ригѣ (по одному).
- 2) Въ группу начальныхъ училищъ включены также учебныя заведенія 2-го разряда частныхъ лицъ и при иновѣрческихъ церквахъ, по неизмѣннѣю объ нихъ отдѣльныхъ отъ этихъ училищъ свѣдѣній. — Подробный перечень начальныхъ училищъ см. въ предисловіи.
- 3) Ссылка на табл. II сдѣлана въ тѣхъ случаяхъ, когда учащіеся въ уѣздныхъ и начальныхъ училищахъ были показаны въ подлинникѣ только въ общемъ итогѣ, который—съ присоединеніемъ учащихся въ пріютахъ—и представленъ въ табл. II.
- 4) Кавычки поставлены въ тѣхъ случаяхъ, когда въ подлинникѣ учащіеся мужскаго пола были показаны только въ общемъ итогѣ по всѣмъ городамъ губерніи.

VII. Нисшія и начальныя училища по ихъ категоріямъ

въ уѣздахъ

(кромѣ Привислянскихъ).

VI. Нисшія и начальныя училища по ихъ ва

Города по губерніямъ.	а) Уѣздныя училища и городскія по положенію 31 мая 1872 г.						в) Начальныя училища разныхъ вѣ										
	1872.		1873.		1874.		1872.			1873.							
	Уч.-лицъ.	Учащихся. м. п.	Уч.-лицъ.	Учащихся. м. п.	Уч.-лицъ.	Учащихся. м. п.	Уч.-лицъ.	Учащихся.			Уч.-лицъ.	Учащихся					
								м. п.	ж. п.	об. п.		м. п.	ж. п.	об.			
Одесскаго учебнаго округа.																	
Екатеринославская.																	
Екатеринославль	1	66	1	74	1	113	5	222	140	362	8	266	180				
Прочіе города	8	339	8	300	8	321	61	1338	571	1909	63	1380	623	2			
Итого	9	405	9	374	9	434	66	1560	711	2271	71	1646	803	2			
Таврическая.																	
Симферополь	1	о	1	о	1	П.											
Прочіе города	6	с	6	с	6	см. табл. П.	с	в	д	н	я	н	е	п	о	л	н
Итого	7	т	7	т	7	н											
Херсонская.																	
Херсонъ	1	в	1	в	1	220	с	в	д	н	я	н	е	я	м	ѣ	т
Прочіе города	6	з	6	з	6	741	с	в	д	н	я	н	е	я	м	ѣ	т
Итого	7	в	7	в	7	961											
Бессарабская.																	
Кишиневъ	3	н	2	н	2	П.	с	в	д	н	я	н	е	п	о	л	н
Прочіе города	6	е	6	е	6	см. таблицу П.	с	в	д	н	я	н	е	п	о	л	н
Итого	9	н	8	н	8												
Казанскаго учебнаго округа.																	
Саратовская.																	
Саратовъ	1	П.	1	П.	1	с	м	о			23	с	м	о			
Прочіе города	8	см. табл. П.	8	ц	8	с	м	о			26	с	м	о			
Итого	9	см. табл. П.	9	ц	9	с	м	о			49						
Самарская.																	
Самара	1	з	1	з	1	117	18				22						
Прочіе города	5	з	5	з	5	452	11	т	р	и	13	т	р	и			
Итого	6	529	6	з	6	569	29				35						
Симбирская.																	
Симбирскъ	1	П.	1	П.	1	П.	18	т	а	б	20	т	а	б	л	и	
Прочіе города	7	см. таблицу П.	7	см. таблицу П.	7	П.	24	т	а	б	22	т	а	б	л	и	
Итого	8	см. таблицу П.	8	см. таблицу П.	8		42				42						
Назанская.																	
Казань	1	см. таблицу П.	1	см. таблицу П.	1	см. таблицу П.	36	ц	у	П.	40	ц	у	П.			
Прочіе города	11	см. таблицу П.	11	см. таблицу П.	11	см. таблицу П.	21	ц	у	П.	26	ц	у	П.			
Итого	12	см. таблицу П.	12	см. таблицу П.	12	см. таблицу П.	57				66						
Вятская.																	
Вятка	1	170	1	205	1	182	8	227	158	385	9	272	220				
Прочіе города	10	921	10	970	10	934	22	1173	367	1540	24	1207	394	1			
Итого	11	1091	11	1175	11	1116	30	1400	525	1925	33	1479	614	2			

ИТЪ ВЪ ГОРОДАХЪ (КРОМЪ ПРИВИСЛЯНСКИХЪ).

1874.			1872.				1873.				1874.			
Учащихся.			Учащихся.				Учащихся.				Учащихся.			
м. п.	ж. п.	об. п.	Уч. лицъ.	м. п.	ж. п.	об. п.	Уч. лицъ.	м. п.	ж. п.	об. п.	Уч. лицъ.	м. п.	ж. п.	об. п.
см.	табл.	II	2	131	116	247	2	84	114	198	2	78	135	213
			4	101	187	288	4	101	170	271	4	29	189	218
			6	232	303	535	6	185	284	469	6	107	324	431

СКИХЪ УЧИЛИЩЪ ВЪ 1872 ГОДУ—320, ВЪ 1873—320, И ВЪ 1874—319; НАЧАЛЬНЫХЪ—ВЪ СКИХЪ ДОМОВЪ И Т. П. ВЪ 1872 ГОДУ—198, ВЪ 1873—205 И ВЪ 1874—225.

41135	23479	64614	167	4772	8307	13079	170	4979	8555	13534	183	5251	9029	142
-------	-------	-------	-----	------	------	-------	-----	------	------	-------	-----	------	------	-----

, ЖЛИ ГДѢ ОНИ ВВЕДѢНЫ СЪ 1874 ГОДА.

255	143	398	свѣдѣнія	не	полны	1	25	60	85	1	25	60	85	
819	215	1034	—	—	—	—	—	—	—	—	—	—	—	
1074	358	1432	—	—	—	1	25	60	85	1	25	60	85	
509	89	598	6	9	262	271	5	13	256	269	5	9	267	276
321	84	405	—	—	—	—	—	—	—	—	—	—	—	
880	173	1003	6	9	262	271	5	13	256	269	5	9	267	276
821	255	1076	2	70	141	211	2	78	129	207	2	87	129	216
212	107	319	—	—	—	—	—	—	—	—	—	—	—	
1033	362	1395	2	70	141	211	2	78	129	207	2	87	129	216
403	—	403	1	—	190	190	1	—	200	200	1	—	241	241

VI. Ниспія и начальныя училища по ихъ ва

Города по губерніямъ.	а) Уѣздныя училища и городскія по положенію 31 Мая 1873 г.						в) Начальныя училища разныхъ вѣстовъ													
	1872.		1873.		1874.		1872.				1873.									
	Уч.-лицъ.	Учащихся.	Уч.-лицъ.	Учащихся.	Уч.-лицъ.	Учащихся.	Уч.-лицъ.	Учащихся.			Уч.-лицъ.	Учащихся								
		м. п.		м. п.		м. п.		м. п.	ж. п.	об. п.		м. п.	ж. п.	об.						
Оренбургскаго учебнаго округа.																				
Пермская.																				
Перь	1	см. табл. П.	1	см. табл. П.	1	см. табл. П.	9	} см. табл. П.	}	}	8	} см. табл. П.	}	}	}	}	}	}	}	
Прочіе города	8		8		8		37				38									46
Итого	9		9		9		46													
Итого въ городахъ губерній съ земскими учрежденіями: уѣздныхъ:																				
1872 году—1702, въ 1873—1761 и въ 1874—2475; пріютокъ																				
Итого по тѣмъ городамъ отд. А, по концѣ свѣдѣнія по первымъ двумъ категор. заведен. полны за три года:	158	11067	159	11443	158	11875	1234	34823	18627	53450	1261	37318	21027	5						
Б. Губерніи, гдѣ нѣтъ земскихъ учрежд.																				
Оренбургскаго учебнаго округа.																				
Уфимская.																				
Уфа	1	153	1	184	1	182	7	184	172	356	10	299	304							
Прочіе города	2	148	2	145	2	209	11	498	185	683	11	644	280							
Итого	3	301	3	329	3	391	18	682	357	1039	21	943	584							
Оренбургская.																				
Оренбургъ	1	118	1	136	1	140	5	469	—	469	8	510	72							
Прочіе города	3	176	3	182	3	196	11	441	115	556	10	465	84							
Итого	4	294	4	318	4	336	16	910	115	1025	18	975	156							
Казанскаго учебнаго округа.																				
Астраханская.																				
Астрахань	2	212	2	231	2	276	29	791	350	1141	28	894	271							
Прочіе города	1	40	1	38	1	44	9	183	116	299	10	216	106							
Итого	3	252	3	269	3	320	38	974	466	1440	38	1110	377							
Харьвовскаго учебнаго округа.																				
Донскаго войска область.																				
Новочеркасскъ	1	206	1	218	1	208	3	489	—	489	3	403	—							

VII. Нисшія и начальныя училища по ихъ категоріямъ

въ уѣздахъ

(кромѣ Привислянскихъ).

VI. Нисшія и начальныя училища по ихъ вѣ

Города по губерніямъ.	а) Уѣздныя училища и городскія по положенію 31 мая 1872 г.						в) Начальныя училища разныхъ						
	1872.		1873.		1874.		1872.			1873.			
	Уч.-лицъ.	Учащихся. м. п.	Уч.-лицъ.	Учащихся. м. п.	Уч.-лицъ.	Учащихся. м. п.	Уч.-лицъ.	Учащихся.			Уч.-лицъ.	Учащихся.	
								м. п.	ж. п.	об. п.		м. п.	ж. п.
Кіевскаго учебнаго округа.													
Кіевская.													
Кіевъ	—	—	—	—	—	—	7	142	55	197	9	149	60
Прочіе города	12	983	11	983	11	1139	27	410	554	964	27	371	660
Итого	12	983	11	983	11	1139	34	552	609	1161	36	520	720
Подольская.													
Каменецъ-Подольскъ	1	92	1	104	1	110	4	98	85	183	4	91	108
Прочіе города	11	780	11	878	11	997	26	488	450	938	19	219	420
Итого	12	872	12	982	12	1107	30	586	535	1121	23	310	528
Вольнская.													
Житомиръ	1	170	1	180	1	183	2	22	51	73	2	94	44
Прочіе города	10	676	12	732	12	788	22	380	372	752	19	241	384
Итого	11	846	13	912	13	971	24	402	423	825	21	335	428
Виленскаго учебнаго округа.													
Витебская.													
Витебскъ	1	84	1	86	1	99	10	315	218	533	10	314	261
Прочіе города	10	396	10	409	10	444	49	1102	576	1678	48	1136	509
Итого	11	480	11	495	11	543	59	1417	794	2211	58	1450	770
Могилевская.													
Могилевъ	1	65	1	"	1	93	8	259	255	514	8	"	273
Прочіе города	8	339	8	"	8	337	36	893	479	1372	36	"	487
Итого	9	404	9	430	9	430	44	1152	734	1886	44	1133	760
Минская.													
Минскъ	—	—	—	—	—	—	9	283	324	607	8	238	300
Прочіе города	4	198	4	193	4	193	31	568	547	1115	31	644	580
Итого	4	198	4	193	4	193	40	851	871	1722	39	882	880
Виленская.													
Вильно	—	—	—	—	—	—	32	1356	621	1977	31	1484	594
Прочіе города	6	264	6	298	6	359	20	476	191	667	20	483	208
Итого	6	264	6	298	6	359	52	1832	812	2644	51	1967	802
Гродненская.													
Гродно	—	—	—	—	—	—	7	407	175	582	6	401	157
Прочіе города	6	342	6	388	6	388	40	880	579	1459	41	1068	667
Итого	6	342	6	388	6	388	47	1287	754	2041	47	1469	824
Ковно.													
Ковно	—	—	—	—	—	—	6	286	81	367	6	282	75
Прочіе города	4	192	1	249	4	295	22	629	333	962	22	652	375
Итого	4	192	1	249	4	295	28	915	414	1329	28	934	450

VI. Нисшія и начальныя училища по ихъ

Города по губерніямъ.	а) Уѣздныя училища и городскія по положенію 31 мая 1872 г.						в) Начальныя училища разныхъ									
	1872.		1873.		1874.		1872.				1873.					
	Уч-лицъ.	Учащихся. м. п.	Уч-лицъ.	Учащихся. м. п.	Уч-лицъ.	Учащихся. м. п.	Уч-лицъ.	Учащихся.			Уч-лицъ.	Учащихъ.				
							м. п.	ж. п.	об. п.		м. п.	ж. п.				
Дерптскаго ; учебнаго округа.																
Курляндская.																
Митава	1	289	1	328	1	371	39	1230	794	2024	38	1200	688			
Прочіе города	5	323	5	386	5	439	128	1887	567	2454	115	1859	756			
Итого	6	612	6	714	6	810	167	3117	1361	4478	153	3059	1444			
Лифляндская.																
Рига	2	Ц.	2	Ц.	2	Ц.	89				94					
Прочіе города	6		6		6		39	с	м	о	43	с	м			
Итого	8		8		8		128	т	р	н	137	т	р			
Эстляндская.																
Ревель	1		1		1		33	т	а	б	л	и	34	т	а	б
Прочіе города	3		3		3		18				17					
Итого	4	смотри таблицу	4	смотри таблицу	4	смотри таблицу	51	ц	у	П.	51	ц	у			
С-Петербур. учебнаго округа.																
Архангельская.																
Архангельскъ	1	106	1	97	1	98	19	441	226	667	17	424	19			
Прочіе города	2	97	2	86	2	97	12	320	205	525	12	305	20			
Итого	3	203	3	183	3	195	31	761	431	1192	29	729	40			
Итого въ городахъ губерній безъ земскихъ учреждений: уѣзд																
1872 году—810, въ 1873—797 и въ 1874—765; пр																
Итого по тѣмъ городамъ																
отд. Б, по коимъ свидѣнія																
по первымъ двумъ категор.																
заведен. полны за три года:	95	6449	96	6961	96	7685	631	15877	8676	24553	609	16219	911			
Итого въ городахъ Европейской Россіи: уѣздныхъ и гор																
1872 году—2512, въ 1873—2558 и въ 1874—3240; пр																
Итого по тѣмъ городамъ																
Е. Россіи, по коимъ свидѣн.																
по первымъ двумъ категор.																
заведен. полны за три года:	253	17516	255	18404	254	19560	1865	50700	27303	78003	1870	53537	3014			

КНѢ ВЪ ГОРОДАХЪ (КРОМѢ ПРИВИСЛЯНСКИХЪ).

1874.			1872.			1873.			1874.					
Учащихся.			Уч-лицъ.	Учащихся.			Уч-лицъ.	Учащихся.			Уч-лицъ.	Учащихся.		
м. п.	ж. п.	об. п.		м. п.	ж. п.	об. п.		м. п.	ж. п.	об. п.		м. п.	ж. п.	об. п.
1214	766	1980	2	73	28	101	2	76	30	106	2	76	29	105
2034	860	2894	1	36	—	36	1	31	—	31	1	31	—	31
3248	1626	4874	3	109	28	137	3	107	30	137	3	107	29	136
с	м	о	12	355	448	803	14	405	422	827	13	365	435	800
			7	84	370	454	7	92	325	417	8	77	338	415
т	р	н	19	439	818	1257	21	497	747	1244	21	442	773	1215
т	а	б	6	158	45	203	5	172	133	305	5	172	133	305
			—	—	—	—	4	86	67	153	4	86	67	153
ц	у	п.	6	158	45	203	9	258	200	458	9	258	200	458
351	199	550	3	20	188	208	3	19	171	190	3	28	198	226
307	202	509	—	—	—	—	—	—	—	—	—	—	—	—
658	401	1059	3	20	188	208	3	19	171	190	3	28	198	226

КНѢ УЧИЛИЩЪ ВЪ 1872 ГОДУ—107, ВЪ 1873—108 И ВЪ 1874—108; НАЧАЛЬНЫХЪ—ВЪ КНѢ ДОМОВЪ И Т. П. ВЪ 1872 ГОДУ—49, ВЪ 1873—56 И ВЪ 1874—56.

7530	9210	26840	24	477	1145	1622	26	583	1275	1858	26	570	1313	1883
------	------	-------	----	-----	------	------	----	-----	------	------	----	-----	------	------

ВЪ ВЪ 1872 ГОДУ—427, ВЪ 1873—428 И ВЪ 1874—427; НАЧАЛЬНЫХЪ УЧИЛИЩЪ ВЪ КНѢ ДОМОВЪ И Т. П. ВЪ 1872 ГОДУ—247, ВЪ 1873—261 И ВЪ 1874—281.

36765	32639	91454	191	5249	9452	14701	196	5562	9830	15392	209	5821	10342	16163
-------	-------	-------	-----	------	------	-------	-----	------	------	-------	-----	------	-------	-------

VI. Нисшія и начальныя училища по ихъ категоріямъ въ городахъ (кромѣ Привислянскихъ).

ГУБЕРНІИ.	ГОРОДА.	б) Прогимназій Военнаго Министерства.					
		1872.		1873.		1874.	
		Прогим- назій.	Уча- щихся. муж. п.	Прогим- назій.	Уча- щихся. муж. п.	Прогим- назій.	Уча- щихся. муж. п.
С. Петербургская.	С. Петербургъ	1	219	1	220	1	232
Псковская.	Псковъ	1	412	1	420	1	424
Московская.	Москва	1	499	1	508	1	473
Ярославская.	Ярославль	1	400	1	388	1	383
Саратовская.	Вольскъ	1	62	1	63	1	62
Херсонская.	Херсонъ	1	212	1	219	1	228
Оренбургская.	Оренбургъ	1	204	1	201	1	225
	Итого	7	1998	7	2019	7	2027

Примѣчанія.

- 1) Въ группу уѣздныхъ училищъ и городскихъ по положенію 31 мая 1872 г. включены также:
 - а) Двухклассныя городскія училища юго-западнаго края, состоящ. на правахъ уѣздныхъ.
 - б) Двухклассныя училища сѣверо-западнаго края.
 - в) Казенныя Еврейскія училища 2-го разряда, по одному въ гг. Кишиневѣ, Бердичевѣ, Винницѣ и Старо-Константиновѣ (только за 1872 г., такъ какъ въ 1873 г. закрыты).
 - г) Училище для дѣтей мастеровыхъ и рабочихъ въ г. Иваново-Вознесенскѣ.
 - д) Училища для кондукторовъ М-ва Путей Сообщенія, по одному въ гг. Шлиссельбургѣ, Вытегрѣ, Вышн.-Волочевѣ и Ленежѣ.
 - е) Реальныя училища въ гг. Митавѣ и Ригѣ (по одному).
- 2) Въ группу начальныхъ училищъ включены также учебныя заведенія 2-го разряда частныхъ лицъ и при иновѣрческихъ церквахъ, по неимѣнію объ нихъ отдѣльныхъ отъ этихъ училищъ свѣдѣній. — Подробный перечень начальныхъ училищъ см. въ предисловіи.
- 3) Ссылка на табл. II сдѣлана въ тѣхъ случаяхъ, когда учащіеся въ уѣздныхъ и начальныхъ училищахъ были показаны въ подлинникѣ только въ общемъ итогѣ, который—съ присоединеніемъ учащихся въ приютахъ—и представленъ въ табл. II.
- 4) Кавычки поставлены въ тѣхъ случаяхъ, когда въ подлинникѣ учащіеся мужскаго пола были показаны только въ общемъ итогѣ по всѣмъ городамъ губерніи.

VII. Нисшія и начальныя училища по ихъ категоріямъ

въ уѣздахъ

(кромѣ Привислянскихъ).

VIII. Нисшія и начальныя училища по

Города и уѣзды по губерніямъ.	а) Начальныя училища, не имѣющія особыхъ названій.												б) Воскресныя и вечерскія	
	1872.				1873.				1874.				1872.	
	Училищъ.	Учащихся.			Училищъ.	Учащихся.			Училищъ.	Учащихся.			Училищъ.	Учащихся.
		м. п.	ж. п.	об. п.		м. п.	ж. п.	об. п.		м. п.	ж. п.	об. п.		
Плоцкая.														
Плоцкъ	10	357	213	570	11	365	219	584	13	405	276	681	2	188
Прочіе города . .	31	1140	829	1969	31	1144	800	1944	34	1469	1013	2482	8	304
Уѣзды	157	4877	2990	7867	166	5997	3188	9185	178	6162	3953	10115	1	40
Итого	198	6374	4032	10406	208	7506	4207	11713	225	8036	5242	13278	11	482
Радомская.														
Радомъ	6	186	150	336	7	215	165	380	7	241	163	404	1	169
Прочіе города . .	9	386	229	615	9	417	272	689	10	349	246	595	4	118
Уѣзды	112	4011	2321	6332	111	3725	2199	5924	113	4074	2184	6248	5	107
Итого	127	4583	2700	7283	127	4357	2636	6993	130	4664	2593	7257	10	394
Сувалиская.														
Сувалки	4	183	65	248	5	204	68	272	5	135	55	190	1	23
Прочіе города . .	24	840	306	1146	26	886	343	1229	24	780	349	1129	4	47
Уѣзды	120	3540	594	4134	120	3502	638	4140	127	3624	642	4266	—	—
Итого	148	4563	965	5528	151	4592	1049	5641	156	4539	1046	5585	5	70
Сѣдлецкая.														
Сѣдецъ	4	82	67	149	4	87	62	149	4	91	57	148	1	19
Прочіе города . .	21	551	316	867	21	496	321	817	21	523	332	855	4	97
Уѣзды	215	5792	1114	6906	217	5859	1137	6996	224	6420	1042	7462	—	—
Итого	240	6425	1497	7922	242	6442	1520	7962	249	7034	1431	8465	5	116
Итого въ Привислянскихъ губерніяхъ:														
Губернск. города.	179	5165	6344	11509	191	6067	5983	12050	204	6466	7035	13501	24	4668
Прочіе города	297	12346	8060	20406	303	13497	9394	22891	309	14792	9807	24599	67	2662
Уѣзды	2039	67201	34452	101653	2085	71289	37078	108367	2157	74830	38204	113034	11	248
Всего	2515	84712	48856	133568	2579	90853	52455	143308	2670	96088	55046	151134	102	7878

Примѣчанія. 1) Въ рубр. а) таблицы включено также Варшавское городское трехъ въ 1873—111 и въ 1874—116.

2) Въ начальныя училища подобно какъ въ табл. VI—VII помѣщены та

іямъ въ Привислянскихъ губерніяхъ.

в) Кантораты.											г) Еврейскія училища.												
1872.			1873.				1874.				1872.			1873.				1874.					
Учащихся.			Училищъ.	Учащихся.			Училищъ.	Учащихся.			Училищъ.	Учащихся.			Училищъ.	Учащихся.			Училищъ.	Учащихся.			
м.	п.	ж. п.	об. п.	м.	п.	ж. п.	об. п.	м.	п.	ж. п.	об. п.	м.	ж.	об. п.	м.	ж.	об. п.	м.	ж.	об. п.	м.	ж.	об. п.
—	—	—	—	—	—	—	—	—	—	—	—	—	—	—	—	—	—	—	—	—	—	—	—
—	—	—	—	—	—	—	—	—	—	—	—	—	—	—	—	—	—	—	—	—	—	—	—
946	668	1614	63	891	678	1569	54	882	708	1590	—	—	—	—	—	—	—	—	—	—	—	—	
946	668	1614	63	891	678	1569	54	882	708	1590	—	—	—	—	—	—	—	—	—	—	—	—	
—	—	—	—	—	—	—	—	—	—	—	—	2	64	103	167	2	37	51	88	2	39	85	124
—	—	—	—	—	—	—	—	—	—	—	—	—	—	—	—	—	—	—	—	—	—	—	
63	46	109	27	70	41	111	27	70	41	111	—	—	—	—	—	—	—	—	—	—	—	—	
63	46	109	27	70	41	111	27	70	41	111	2	64	103	167	2	37	51	88	2	39	85	124	
—	—	—	—	—	—	—	—	—	—	—	—	—	—	—	—	—	—	—	—	—	—	—	
—	—	—	—	—	—	—	—	—	—	—	—	—	—	—	—	—	—	—	—	—	—	—	
366	299	665	18	411	305	716	18	320	260	580	—	—	—	—	—	—	—	—	—	—	—	—	
366	299	665	18	411	305	716	18	320	260	580	—	—	—	—	—	—	—	—	—	—	—	—	
—	—	—	—	—	—	—	—	—	—	—	—	—	—	—	—	—	—	—	—	—	—	—	
—	—	—	—	—	—	—	—	—	—	—	—	—	—	—	—	—	—	—	—	—	—	—	
226	139	365	16	232	121	353	16	220	111	331	—	—	—	—	—	—	—	—	—	—	—	—	
226	139	365	16	232	121	353	16	220	111	331	—	—	—	—	—	—	—	—	—	—	—	—	
—	—	—	—	—	—	—	—	—	—	—	—	—	—	—	—	—	—	—	—	—	—	—	
690	471	1161	4	700	511	1211	6	803	579	1382	8	232	270	502	8	189	205	394	8	246	313	559	
65	54	119	3	36	29	65	4	87	66	153	10	437	260	697	9	375	213	588	8	556	182	738	
836	6429	14265	498	7945	6244	14189	476	7574	5949	13523	5	113	130	243	6	208	158	366	5	95	117	212	
821	6954	15545	505	8681	6784	15465	486	8464	6594	15058	23	782	660	1442	23	772	576	1348	21	897	612	1509	

юж. 1872 года (съ нѣкоторыми отступленіями), гдѣ было учащихся: въ 1872 году—134,

уденія 2-го разряда.



Б) СПЕЦІАЛЬНІ ЗАВЕДЕННЯ.

VIII. Нисшія и начальныя училища по

Города и уѣзды по губерніямъ.	а) Начальныя училища, не вмѣющія особыхъ названій.											б) Воскресныя и зимерческія		
	1872.				1873.				1874.			1872.		
	Училищъ.	Учащихся.			Училищъ.	Учащихся.			Училищъ.	Учащихся.			Училищъ.	Учащихся.
		м. п.	ж. п.	об. п.		м. п.	ж. п.	об. п.		м. п.	ж. п.	об. п.		
Варшавскаго учебнаго округа.														
Варшавская.														
Варшава	119	3163	5060	8223	123	3650	4604	8254	133	3905	5436	9341	13	3778
Прочіе города . .	41	1381	1132	2513	43	1427	1291	2718	46	1679	1264	2943	8	380
Уѣзды	303	11039	7493	18532	308	11188	7472	18660	319	11637	7626	19263	1	25
Итого	463	15583	13685	29268	474	16265	13367	29632	498	17221	14326	31547	22	4183
Налишская.														
Калишъ	10	352	257	609	10	393	310	703	12	452	423	875	1	217
Прочіе города . .	39	1535	1467	3002	41	1782	1543	3325	38	1763	1586	3349	8	594
Уѣзды	189	6426	4412	10838	199	7071	4827	11898	213	8289	5120	13409	1	10
Итого	238	8313	6136	14449	250	9246	6680	15926	263	10504	7129	17633	10	821
Келецкая.														
Кельцы	7	204	179	383	8	254	196	450	10	267	230	497	1	94
Прочіе города . .	48	1803	1114	2917	48	2512	1691	4203	46	2470	1687	4157	10	209
Уѣзды	227	6913	4052	10965	229	7655	4588	12243	229	7666	4584	12250	—	—
Итого	282	8920	5345	14265	285	10421	6475	16896	285	10403	6501	16904	11	303
Ломжинская.														
Ломжа	4	141	85	226	5	153	76	229	4	179	62	241	1	21
Прочіе города . .	15	593	255	848	14	573	242	815	17	667	302	969	4	135
Уѣзды	126	5361	1391	6752	127	5117	1191	6308	128	4857	965	5822	—	—
Итого	145	6095	1731	7826	146	5843	1509	7352	149	5703	1329	7032	5	156
Люблинская.														
Люблинъ	9	239	134	373	12	417	118	535	10	456	168	624	2	133
Прочіе города . .	25	855	261	1116	26	856	464	1320	25	930	485	1415	6	63
Уѣзды	280	7057	2042	9099	280	7439	2872	10311	283	7601	2798	10399	2	26
Итого	314	8151	2437	10588	318	8712	3454	12166	318	8987	3451	12438	10	222
Петроковская.														
Петроковъ	6	258	134	392	6	329	165	494	6	335	165	500	1	76
Прочіе города . .	44	3262	2151	5413	44	3404	2427	5831	48	4162	2543	6705	11	715
Уѣзды	310	12185	8043	20228	328	13736	8966	22702	343	14500	9290	23790	1	40
Итого	360	15705	10328	26033	378	17469	11558	29027	397	18997	11998	30995	13	831

рїамъ въ Привислянскихъ губерніяхъ.

в) Кантораты.											г) Еврейскія училища.											
1872.			1873.				1874.				1872.			1873.				1874.				
Учащихся.			Училищъ.	Учащихся.			Училищъ.	Учащихся.			Училищъ.	Учащихся.			Училищъ.	Учащихся.			Училищъ.	Учащихся.		
м.	ж.	об.п.		м.	ж.	об.п.		м.	ж.	об.п.		м.	ж.	об.п.		м.	ж.	об.п.		м.	ж.	об.п.
662	459	1121	4	700	511	1211	6	803	579	1382	-	-	-	-	-	-	-	-	-	-	-	
65	54	119	3	36	29	65	3	32	26	58	-	-	-	-	-	-	-	-	-	-	-	
1566	1248	2814	109	1672	1360	3032	103	1238	981	2219	-	-	-	-	-	-	-	-	-	-	-	
2293	1761	4054	116	2408	1900	4308	112	2073	1586	3659	-	-	-	-	-	-	-	-	-	-	-	
-	-	-	-	-	-	-	-	-	-	-	4	97	133	230	4	81	127	208	4	129	198	327
-	-	-	-	-	-	-	1	55	40	95	2	59	113	172	2	43	117	160	-	-	-	-
2091	1830	3921	130	2106	1792	3898	129	2300	1850	4150	-	-	-	-	-	-	-	-	-	-	-	
2091	1830	3921	130	2106	1792	3898	130	2355	1890	4245	6	156	246	401	6	124	244	368	4	129	198	327
-	-	-	-	-	-	-	-	-	-	-	-	-	-	-	-	-	-	-	-	-	-	-
-	-	-	-	-	-	-	-	-	-	-	-	-	-	-	-	-	-	-	-	-	-	-
81	66	147	5	81	86	167	5	103	91	194	-	-	-	-	-	-	-	-	-	-	-	
81	66	147	5	81	86	167	5	103	91	194	-	-	-	-	-	-	-	-	-	-	-	
-	-	-	-	-	-	-	-	-	-	-	1	23	34	57	1	23	27	50	1	18	30	48
-	-	-	-	-	-	-	-	-	-	-	4	98	43	141	4	67	40	107	4	102	69	171
292	180	472	12	293	61	354	12	204	70	274	5	113	130	243	5	127	85	212	5	95	117	212
292	180	472	12	293	61	354	12	204	70	274	10	234	207	441	10	217	152	369	10	215	216	431
28	12	40	-	-	-	-	-	-	-	-	-	-	-	-	-	-	-	-	-	-	-	-
-	-	-	-	-	-	-	-	-	-	-	-	-	-	-	-	-	-	-	-	-	-	-
389	339	728	36	506	424	930	37	755	599	1354	-	-	-	-	-	-	-	-	-	-	-	-
417	351	768	36	506	424	930	37	755	599	1354	-	-	-	-	-	-	-	-	-	-	-	-
-	-	-	-	-	-	-	-	-	-	-	1	48	-	48	1	48	-	48	1	60	-	60
-	-	-	-	-	-	-	-	-	-	-	4	280	104	384	3	265	56	321	4	454	113	567
1816	1614	3430	82	1683	1376	3059	75	1482	1238	2720	-	-	-	-	1	81	73	154	-	-	-	-
1816	1614	3430	82	1683	1376	3059	75	1482	1238	2720	5	328	104	432	5	394	129	523	5	514	113	627

VIII. Нисшія и начальныя училища по

Города и уѣзды по губерніямъ.	а) Начальныя училища, не имѣющія особыхъ названій.												б) Воскре- сныя и в- мерческ	
	1872.				1873.				1874.				1872.	
	Училищъ.	Учащихся.			Училищъ.	Учащихся.			Училищъ.	Учащихся.			Училищъ.	Уча- щихся.
		м. п.	ж. п.	об. п.		м. п.	ж. п.	об. п.		м. п.	ж. п.	об. п.		
Плоцкая.														
Плоцкъ	10	357	213	570	11	365	219	584	13	405	276	681	2	138
Прочіе города ..	31	1140	829	1969	31	1144	800	1944	34	1469	1013	2482	8	304
Уѣзды	157	4877	2990	7867	166	5997	3188	9185	178	6162	3953	10115	1	40
Итого	198	6374	4032	10406	208	7506	4207	11713	225	8036	5242	13278	11	482
Радомская.														
Радомъ	6	186	150	336	7	215	165	380	7	241	163	404	1	169
Прочіе города ..	9	386	229	615	9	417	272	689	10	349	246	595	4	118
Уѣзды	112	4011	2321	6332	111	3725	2199	5924	113	4074	2184	6248	5	107
Итого	127	4583	2700	7283	127	4357	2636	6993	130	4664	2593	7257	10	394
Сувалиская.														
Сувалки	4	183	65	248	5	204	68	272	5	135	55	190	1	23
Прочіе города . .	24	840	306	1146	26	886	343	1229	24	780	349	1129	4	47
Уѣзды	120	3540	594	4134	120	3502	638	4140	127	3624	642	4266	—	—
Итого	148	4563	965	5528	151	4592	1049	5641	156	4539	1046	5585	5	70
Сѣдлецкая.														
Сѣдецъ	4	82	67	149	4	87	62	149	4	91	57	148	1	19
Прочіе города ..	21	551	316	867	21	496	321	817	21	523	332	855	4	97
Уѣзды	215	5792	1114	6906	217	5859	1137	6996	224	6420	1042	7462	—	—
Итого	240	6425	1497	7922	242	6442	1520	7962	249	7034	1431	8465	5	116
Итого въ Привисли- скихъ губерніяхъ:														
Губернск. города.	179	5165	6344	11509	191	6067	5983	12050	204	6466	7035	13501	24	4668
Прочіе города	297	12346	8060	20406	303	13497	9394	22891	309	14792	9807	24599	67	2962
Уѣзды	2039	67201	34452	101653	2085	71289	37078	108367	2157	74830	38204	113034	11	248
Всего	2515	84712	48856	133568	2579	90853	52455	143308	2670	96088	55048	151134	102	7578

Примѣчанія. 1) Въ рубр. а) таблицы включено также Варшавское городское трехклассное училище въ 1873—111 и въ 1874—116.

2) Въ начальныя училища подобно какъ въ табл. VI—VII помѣщены также

рѣшѣ въ Привислянскихъ губерніяхъ.


в) Кантораты.												г) Еврейскія училища.																			
1872.				1873.				1874.				1872.				1873.				1874.											
Учащихся.				Училищъ.				Учащихся.				Училищъ.				Учащихся.				Училищъ.											
м.	ж.	п.	об. п.	Училищъ.	Училищъ.	Училищъ.	Училищъ.	м.	ж.	п.	об. п.	Училищъ.	Училищъ.	Училищъ.	Училищъ.	м.	ж.	п.	об. п.	Училищъ.	Училищъ.	Училищъ.	Училищъ.	м.	ж.	п.	об. п.	Училищъ.	Училищъ.	Училищъ.	Училищъ.
—	—	—	—	—	—	—	—	—	—	—	—	—	—	—	—	—	—	—	—	—	—	—	—	—	—	—	—	—	—	—	
946	668	1614	63	891	678	1569	54	882	708	1590	—	—	—	—	—	—	—	—	—	—	—	—	—	—	—	—	—	—	—		
946	668	1614	63	891	678	1569	54	882	708	1590	—	—	—	—	—	—	—	—	—	—	—	—	—	—	—	—	—	—	—		
—	—	—	—	—	—	—	—	—	—	—	2	64	103	167	2	37	51	88	2	39	85	124	—	—	—	—	—	—	—		
63	46	109	27	70	41	111	27	70	41	111	—	—	—	—	—	—	—	—	—	—	—	—	—	—	—	—	—	—	—		
63	46	109	27	70	41	111	27	70	41	111	2	64	103	167	2	37	51	88	2	39	85	124	—	—	—	—	—	—	—	—	
—	—	—	—	—	—	—	—	—	—	—	—	—	—	—	—	—	—	—	—	—	—	—	—	—	—	—	—	—	—		
366	299	665	18	411	305	716	18	320	260	580	—	—	—	—	—	—	—	—	—	—	—	—	—	—	—	—	—	—	—		
366	299	665	18	411	305	716	18	320	260	580	—	—	—	—	—	—	—	—	—	—	—	—	—	—	—	—	—	—	—		
—	—	—	—	—	—	—	—	—	—	—	—	—	—	—	—	—	—	—	—	—	—	—	—	—	—	—	—	—	—	—	
226	139	365	16	232	121	353	16	220	111	331	—	—	—	—	—	—	—	—	—	—	—	—	—	—	—	—	—	—	—		
226	139	365	16	232	121	353	16	220	111	331	—	—	—	—	—	—	—	—	—	—	—	—	—	—	—	—	—	—	—	—	
690	471	1161	4	700	511	1211	6	803	579	1382	8	232	270	502	8	189	205	394	8	246	313	559	—	—	—	—	—	—	—	—	
63	54	119	3	36	29	65	4	87	66	153	10	437	260	697	9	375	213	588	8	556	182	738	—	—	—	—	—	—	—	—	
7836	6429	14265	498	7945	6244	14189	476	7574	5949	13523	5	113	130	243	6	208	158	366	5	95	117	212	—	—	—	—	—	—	—	—	
28591	6954	15545	505	8681	6784	15465	486	8464	6594	15058	23	782	660	1442	23	772	576	1348	21	897	612	1509	—	—	—	—	—	—	—	—	

полож. 1872 года (съ нѣкоторыми отступленіями), гдѣ было учащихся: въ 1872 году—134,

заведенія 2-го разряда.



Б) СПЕЦІАЛЬНІ ЗАВЕДЕННЯ.



ІХ. Спеціальныя учебныя заведенія

СЪ РАСПРЕДѢЛЕНІЕМЪ

ПО ГОРОДАМЪ И УѢЗДАМЪ.

IX. Спеціальныя учебныя заведенія съ распредѣленіемъ по городамъ и уѣздамъ.

Города и уѣзды по губерніямъ.	1872.				1873.				1874.			
	Мужскія.		Женскія.		Мужскія.		Женскія.		Мужскія.		Женскія.	
	Учебныхъ заведеній.	Учащихся.	Учебныхъ заведеній.	Учащихся.	Учебныхъ заведеній.	Учащихся.	Учебныхъ заведеній.	Учащихся.	Учебныхъ заведеній.	Учащихся.	Учебныхъ заведеній.	Учащихся.
А. Губерніи, гдѣ земскія учрежденія введены до 1874 года.												
С.-Петербургскаго учебнаго округа.												
С.-Петербургская.												
С.-Петербургъ ..	40	8103	9	998	40	8503	10	1076	40	8589	12	1248
Прочіе города ..	3	359	—	—	3	401	—	—	3	431	—	—
Уѣзды	3	303	—	—	4	268	—	—	4	240	—	—
Итого	46	8765	9	998	47	9172	10	1076	47	9260	12	1248
Олонечная.												
Петрозаводскъ ..	1	131	—	—	1	155	—	—	1	173	—	—
Вологодская.												
Вологда	1	319	—	—	1	340	—	—	1	385	—	—
Прочіе города ..	1	24	—	—	1	69	—	—	1	76	—	—
Итого	2	343	—	—	2	409	—	—	2	461	—	—
Новгородская.												
Новгородъ	1	320	—	—	2	403	—	—	2	408	—	—
Прочіе города ..	1	73	—	—	1	98	—	—	1	113	—	—
Уѣзды	1	103	—	—	—	—	—	—	—	—	—	—
Итого	3	496	—	—	3	501	—	—	3	521	—	—
Псковская.												
Псковъ	2	219	—	—	2	235	—	—	4	283	—	—
Прочіе города ..	1	36	—	—	1	26	—	—	1	25	—	—
Итого	3	255	—	—	3	261	—	—	5	308	—	—
Московскаго учебнаго округа.												
Московская.												
Москва	20	4135	4	501	21	4288	4	503	21	4412	4	620
Уѣзды	4	552	—	—	4	604	—	—	4	628	—	—
Итого	24	4687	4	501	25	4892	4	503	25	5040	4	620

IX. Спеціальныя учебныя заведенія съ распредѣленіемъ по городамъ и уѣздамъ.

Города и уѣзды по губерніямъ.	1872.				1873.				1874.			
	Мужскія.		Женскія.		Мужскія.		Женскія.		Мужскія.		Женскія.	
	Учебныхъ заведеній.	Учащихся.	Учебныхъ заведеній.	Учащихся.	Учебныхъ заведеній.	Учащихся.	Учебныхъ заведеній.	Учащихся.	Учебныхъ заведеній.	Учащихся.	Учебныхъ заведеній.	Учащихся.
Московского учебнаго округа.												
Тверская.												
Тверь	2	724	1	50	2	786	1	54	2	740	1	75
Прочіе города .	2	194	—	—	2	215	—	—	1	83	—	—
Итого . . .	4	918	1	50	4	1001	1	54	3	823	1	75
Ярославская.												
Ярославль	2	566	—	—	2	554	—	—	2	522	—	—
Уѣзды	1	41	—	—	1	59	—	—	1	64	—	—
Итого . . .	3	607	—	—	3	613	—	—	3	586	—	—
Костромская.												
Кострома . . .	1	292	1	17	1	270	1	57	1	264	1	75
Нижегородская.												
Нижн.-Новгородъ	2	335	—	—	2	334	—	—	2	332	—	—
Владимірская.												
Владиміръ	1	498	—	—	1	443	—	—	1	483	—	—
Прочіе города . .	1	91	—	—	1	113	—	—	1	140	—	—
Итого . . .	2	589	—	—	2	556	—	—	2	623	—	—
Рязанская.												
Рязань	2	610	—	—	1	510	—	—	1	511	—	—
Уѣзды	—	—	—	—	1	89	—	—	1	100	—	—
Итого . . .	2	610	—	—	2	599	—	—	2	611	—	—
Тульская.												
Тула	2	442	—	—	2	441	—	—	2	430	—	—
Орловская.												
Орелъ	1	463	—	—	1	341	—	—	1	358	—	—
Прочіе города . .	2	119	—	—	2	148	—	—	2	159	—	—
Итого . . .	3	582	—	—	3	489	—	—	3	517	—	—

IX. Спеціальныя учебныя заведенія съ распредѣленіемъ по городамъ и уѣздамъ.

Города и уѣзды по губерніямъ.	1872.				1873.				1874.			
	Мужскія.		Женскія.		Мужскія.		Женскія.		Мужскія.		Женскія.	
	Учебныхъ заведеній.	Учащихся.	Учебныхъ заведеній.	Учащихся.	Учебныхъ заведеній.	Учащихся.	Учебныхъ заведеній.	Учащихся.	Учебныхъ заведеній.	Учащихся.	Учебныхъ заведеній.	Учащихся.
Московского учебн. окр.												
Калужская.												
Калуга	1	253	—	—	1	240	—	—	1	240	—	—
Смоленская.												
Смоленскъ	1	292	—	—	1	288	—	—	1	261	—	—
Прочіе города	—	—	—	—	1	134	—	—	1	149	—	—
Уѣзды	1	23	—	—	1	44	—	—	1	67	—	—
Итого	2	315	—	—	3	466	—	—	3	477	—	—
Харьковского учебн. окр.												
Пензенская.												
Пенза	1	328	—	—	1	317	—	—	2	342	—	—
Уѣзды	1	16	—	—	1	20	—	—	1	20	—	—
Итого	2	344	—	—	2	337	—	—	3	362	—	—
Тамбовская.												
Тамбовъ	2	575	—	—	2	532	—	—	3	588	2	19
Воронежская.												
Воронежъ	2	567	—	—	2	482	—	—	2	459	—	—
Харьковская.												
Харьковъ	4	672	1	92	4	585	1	87	4	600	2	78
Прочіе города	1	290	—	—	1	308	—	—	2	319	—	—
Уѣзды	1	87	—	—	1	68	—	—	1	104	—	—
Итого	6	1049	1	92	6	961	1	87	7	1023	2	78
Курская.												
Бурскъ	1	36	—	—	2	70	—	—	2	108	—	—
Прочіе города	3	427	—	—	3	454	—	—	3	428	—	—
Итого	4	463	—	—	5	524	—	—	5	536	—	—
Кіевского учебн. окр.												
Черниговская.												
Черниговъ	4	355	—	—	4	394	—	—	4	392	—	—
Прочіе города	1	129	—	—	1	93	—	—	2	94	—	—
Уѣзды	1	19	—	—	1	12	—	—	1	19	—	—
Итого	6	503	—	—	6	499	—	—	7	505	—	—
Полтавская.												
Полтава	2	281	—	—	2	286	—	—	2	301	—	—

IX. Специальные учебныя заведенія съ распредѣленіемъ по городамъ и уѣздамъ.

Города и уѣзды по губерніямъ.	1872.				1873.				1874.			
	Мужскія.		Женскія.		Мужскія.		Женскія.		Мужскія.		Женскія.	
	Учебныхъ заведеній.	Учащихся.	Учебныхъ заведеній.	Учащихся.	Учебныхъ заведеній.	Учащихся.	Учебныхъ заведеній.	Учащихся.	Учебныхъ заведеній.	Учащихся.	Учебныхъ заведеній.	Учащихся.
Одесскаго учебн. окр.												
Екатеринославская.												
Екатеринославль	2	164	—	—	2	168	—	—	2	180	—	—
Уѣзды	—	—	—	—	—	—	—	—	1	54	—	—
Итого	2	164	—	—	2	168	—	—	3	234	—	—
Таврическая.												
Симферополь	1	5	—	—	2	100	—	—	2	117	—	—
Прочіе города	—	—	—	—	1	50	—	—	2	64	—	—
Уѣзды	1	35	—	—	1	35	—	—	1	42	—	—
Итого	2	40	—	—	4	185	—	—	5	223	—	—
Херсонская.												
Херсонъ	3	100	—	—	3	70	—	—	4	211	1	?
Одесса	3	587	—	—	3	590	—	—	3	618	—	—
Прочіе города	5	500	—	—	7	493	—	—	7	589	—	—
Уѣзды	—	—	—	—	—	—	—	—	1	22	—	—
Итого	11	1187	—	—	13	1153	—	—	15	1440	1	?
Бессарабская.												
Бяшиневъ	2	295	—	—	2	283	—	—	3	297	1	1
Уѣзды	1	56	—	—	1	63	—	—	1	72	—	—
Итого	3	351	—	—	3	346	—	—	4	369	1	1
Каванскаго учебн. окр.												
Саратовская.												
Саратовъ	3	453	—	—	3	488	—	—	3	491	—	—
Уѣзды	1	92	—	—	1	95	—	—	1	87	—	—
Итого	4	545	—	—	4	583	—	—	4	578	—	—
Самарская.												
Самара	4	404	2	105	4	410	2	152	4	380	2	—
Симбирская.												
Симбирскъ	3	350	—	—	2	283	—	—	2	286	—	—
Прочіе города	1	14	—	—	1	14	—	—	1	6	—	—
Уѣзды	1	36	—	—	1	36	—	—	1	50	—	—
Итого	5	400	—	—	4	333	—	—	4	342	—	—
Казанская.												
Казань	5	670	2	205	5	745	2	233	7	956	—	—
Уѣзды	1	62	—	—	1	68	—	—	1	71	—	—
Итого	6	732	2	205	6	813	2	233	8	1027	—	—

IX. Спеціальныя учебныя заведенія съ распредѣленіемъ по городамъ и уѣздамъ.

Города и уѣзды по губерніямъ.	1872.				1873.				1874.			
	Мужскія.		Женскія.		Мужскія.		Женскія.		Мужскія.		Женскія.	
	Учебныхъ заведеній.	Учащихся.	Учебныхъ заведеній.	Учащихся.	Учебныхъ заведеній.	Учащихся.	Учебныхъ заведеній.	Учащихся.	Учебныхъ заведеній.	Учащихся.	Учебныхъ заведеній.	Учащихся.
Казанскаго учебн. окр.												
Вятская.												
Вятка	2	365	—	—	2	400	—	—	2	412	—	—
Прочіе города .	—	—	—	—	2	35	—	—	2	38	—	—
Уѣзды	2	113	—	—	9	173	—	—	9	164	—	—
Итого	4	478	—	—	13	608	—	—	13	614	—	—
Оренбургскаго учебн. окр.												
Пермская.												
Пермь	1	245	—	—	1	255	—	—	1	253	—	—
Прочіе города . .	2	138	—	—	2	129	—	—	2	133	—	—
Уѣзды	2	122	—	—	2	115	—	—	2	118	—	—
Итого	5	505	—	—	5	499	—	—	5	504	—	—
Итого въ губерніяхъ съ земск. учрежденіями:												
Губернск. города.	122	23567	20	1968	124	23999	21	2162	132	24764	28	2503
Прочіе города . .	27	2981	—	—	33	3370	—	—	35	3465	—	—
Уѣзды	22	1660	—	—	30	1749	—	—	32	1922	—	—
Всего	171	28208	20	1968	187	29118	21	2162	199	30151	28	2503
<p align="center">Б. Губерніи, гдѣ нѣтъ земскихъ учрежденій, или гдѣ они введены съ 1874 года.</p>												
Оренбургскаго учебн. окр.												
Уфимская.												
Уфа	3	158	—	—	2	157	—	—	2	165	—	—
Прочіе города .	1	119	—	—	1	92	—	—	1	116	—	—
Итого	4	277	—	—	3	249	—	—	3	281	—	—
Оренбургская.												
Оренбургъ	3	299	—	—	3	299	—	—	3	293	—	—
Казанскаго учебн. окр.												
Астраханская.												
Астрахань	1	70	—	—	1	76	—	—	1	79	—	—
Волгскаго учебн. окр.												
Волгск. войска обл.												
Товочеркаскъ . .	2	220	—	—	2	184	—	—	2	205	—	—

IX. Спеціальныя учебныя заведенія съ распредѣленіемъ по городамъ и уѣздамъ.

Города и уѣзды по губерніямъ	1872.				1873.				1874.			
	Мужскія.		Женскія.		Мужскія.		Женскія.		Мужскія.		Женскія.	
	Учебныхъ заведеній.	Учащихся.	Учебныхъ заведеній.	Учащихся.	Учебныхъ заведеній.	Учащихся.	Учебныхъ заведеній.	Учащихся.	Учебныхъ заведеній.	Учащихся.	Учебныхъ заведеній.	Учащихся.
Кіевскаго учебнаго округа.												
Кіевская.												
Кіевъ	7	1342	1	188	6	1247	1	194	7	1441	1	206
Прочіе города	1	168	—	—	1	196	—	—	1	219	—	—
Уѣзды	—	—	—	—	1	112	—	—	1	107	—	—
Итого	8	1510	1	188	8	1555	1	194	9	1767	1	206
Подольская.												
Кам.-Подольскъ	2	304	—	—	2	303	—	—	2	326	—	—
Волынская.												
Житомиръ	2	424	—	—	2	43	—	—	2	71	—	—
Прочіе города	1	377	—	—	1	382	—	—	1	359	—	—
Итого	3	801	—	—	3	425	—	—	3	430	—	—
Виленскаго учебнаго округа.												
Витебская.												
Витебскъ	2	127	—	—	2	133	—	—	1	123	—	—
Прочіе города	1	52	—	—	1	80	—	—	1	88	—	—
Итого	3	179	—	—	3	213	—	—	2	211	—	—
Могилевская.												
Могилевъ	2	171	1	59	2	199	1	63	1	172	1	81
Прочіе города	4	197	—	—	3	186	—	—	3	218	—	—
Итого	6	368	1	59	5	385	1	63	4	390	1	81
Минская.												
Минскъ	1	139	—	—	1	153	—	—	1	156	—	—
Виленская.												
Вильно	4	807	—	—	4	380	—	—	4	484	—	—
Уѣзды	1	73	—	—	1	78	—	—	1	80	—	—
Итого	5	880	—	—	5	458	—	—	5	564	—	—
Гродненская.												
Гродно	1	30	—	—	1	19	—	—	1	28	—	—
Новенская.												
Ковно	1	47	—	—	1	45	—	—	1	48	—	—
Прочіе города	1	23	—	—	1	31	—	—	1	39	—	—
Итого	2	70	—	—	2	76	—	—	2	87	—	—

IX. Спеціальныя учебныя заведенія съ распредѣленіемъ по городамъ и уѣздамъ.

Города и уѣзды по губерніямъ.	1872.				1873.				1874.			
	Мужскія.		Женскія.		Мужскія.		Женскія.		Мужскія.		Женскія.	
	Учебныхъ заведеній.	Учащихся.	Учебныхъ заведеній.	Учащихся.	Учебныхъ заведеній.	Учащихся.	Учебныхъ заведеній.	Учащихся.	Учебныхъ заведеній.	Учащихся.	Учебныхъ заведеній.	Учащихся.
Дерптскаго учебнаго округа.												
Нурляндская.												
Уѣздные города .	2	34	—	—	2	37	—	—	2	55	—	—
Уѣзды	5	138	—	—	6	128	—	—	6	132	—	—
Итого	7	172	—	—	8	165	—	—	8	187	—	—
Лифляндская.												
Рига	4	508	—	—	4	551	—	—	4	711	—	—
Прочіе города .	2	64	—	—	2	74	—	—	2	72	—	—
Уѣзды	1	30	—	—	1	43	—	—	2	74	—	—
Итого	7	602	—	—	7	668	—	—	8	857	—	—
Эстляндская.												
Уѣзды	1	28	—	—	1	40	—	—	1	36	—	—
С.-Петербургскаго учебнаго округа.												
Архангельская.												
Архангельскъ . .	4	164	—	—	4	149	—	—	4	139	—	—
Прочіе города .	1	22	—	—	1	26	—	—	1	28	—	—
Уѣзды	2	47	—	—	3	52	—	—	3	56	—	—
Итого	7	233	—	—	8	227	—	—	8	223	—	—
Итого въ губерніяхъ безъ земск. учрежд.:												
Губернск. города .	39	4810	2	247	37	3938	2	257	36	4441	2	287
Прочіе города . .	14	1056	—	—	13	1104	—	—	13	1194	—	—
Уѣзды	10	316	—	—	13	453	—	—	14	485	—	—
Всего	63	6182	2	247	63	5495	2	257	63	6120	2	287
Итого въ Европейской Россіи:												
Губернск. города.	161	28377	22	2215	161	27937	23	2419	168	29205	30	2790
Прочіе города . .	41	4037	—	—	46	4474	—	—	48	4659	—	—
Уѣзды	32	1976	—	—	43	2202	—	—	46	2407	—	—
Всего	234	34390	22	2215	250	34613	23	2419	262	30271	30	2790

2) Педагогическія учебныя заведенія.
А. МУЖСКІЯ.

Категорія педагогическихъ учебныхъ заведеній.	Города и уѣзды по губерніямъ.	1872.		1873.		1874.	
		Учебныхъ заведеній.	Учащихся.*	Учебныхъ заведеній.	Учащихся.	Учебныхъ заведеній.	Учащихся.
а) Педагогическіе курсы при 2-й военной гимназій — М. Военн.	С.-Петербургская.						
	С.-Петербургъ	1	12	1	12	1	11
б) Императорскій Историко-филологическій институтъ — М. Нар. Просв.	С.-Петербургъ	1	96	1	110	1	122
	С.-Петербургъ	1	24	1	44	1	61
в) Учительскіе институты — М. Нар. Прос.	Московская.						
	Москва	1	19	1	53	1	83
	Таврическая						
	Ѳеодосія	—	—	—	—	1	11
	Черниговская.						
	Глуховъ	—	—	—	—	1	25
	Волынская.						
	Житомиръ	—	—	1	20	1	37
	Виленская.						
	Вильно	—	—	1	17	1	27
	Итого учит. институтовъ	2	43	4	134	6	244
г) Учительскія семинаріи и школы. М. Нар. Просв. кромѣ слѣдующихъ: одной въ С.-Петербургѣ — Воспитательнаго Дома; Колпанской—Финской лютеранской консисторіи, по вѣд. М. В. Д.; Московской — М. Военн.; находящихся въ уѣздахъ Прибалтійскихъ губерній — мѣстнаго дворянства; С. Петербургской (другой), Новгородской, Новоторжской, Рязанской, Черниговской и Вятской — губернскихъ земствъ.	С.-Петербургская.						
	С.-Петербургъ	2	73	2	86	2	97
	Гатчина	1	31	1	49	1	60
	Царскосельскій у., дер. Колпано	1	10	1	10	1	10
	Вологодская.						
	Тотьма	1	24	1	69	1	76
	Новгородская.						
	Новгородъ	—	—	1	101	1	72
	Новгородскій у., посел. Колмово	1	103	—	—	—	—
	Псковская.						
	Псковъ	—	—	—	—	1	25
	Московская.						
	Москва	1	74	1	69	1	75
	Подольскій у., с. Поливново	1	49	1	59	1	55

2) Педагогическія учебныя заведенія.

А. МУЖСКИЯ.

Категорія педагогическихъ учебныхъ заведеній.	Города и уѣзды по губерніямъ.	1872.		1873.		1874.	
		Учебныхъ заведеній.	Учащихся.	Учебныхъ заведеній.	Учащихся.	Учебныхъ заведеній.	Учащихся.
г) Учительскія семинаріи и школы. Въ эту категорію включены также: Екатеринбургскій учительскій институтъ въ Тамбовѣ—М. Н. Пр., приготовляющій, подобно учит. семинар., учителей для начальныхъ училищъ и существовавшіе въ Симбирскѣ до 1873 года Педагогическіе курсы при уѣздномъ училищѣ.	Тверская.						
	Торжокъ	1	53	1	104	1	83
	Ярославская.						
	Моложскій у., с. Новое	1	41	1	59	1	64
	Рязанская.						
	Рязань	1	107	—	—	—	—
	Рязанскій у., Троицкая пригородная слобода	—	—	1	89	1	100
	Орловская.						
	Карачевъ	1	22	1	32	1	36
	Смоленская.						
	Вяземск. у., сц. Алферово	1	23	1	44	1	67
	Пензенская.						
	Пенза	—	—	—	—	1	31
	Тамбовская.						
	Тамбовъ	1	92	1	114	1	128
	Воронежская.						
	Воронежъ	1	24	1	52	1	58
	Харьковская.						
	Волчанскъ	—	—	—	—	1	21
	Курская.						
	Курскъ	—	—	1	37	1	76
	Бѣлгородъ	1	58	1	77	1	85
	Черниговская.						
	Черниговъ	1	76	1	77	1	91
	Таврическая.						
	Симферополь	1	5	1	31	1	32
	Херсонская.						
	Херсонъ	1	21	1	7	1	89
	Херсонскій у., мѣстечко Новыи Бугъ	—	—	—	—	1	22
	Бессарабская.						
Аккерманск. у., мѣстечко Баграмчи	1	56	1	63	1	72	

2) Педагогическія учебныя заведенія.
А. М У Ж С К І Я.

Категорія педагогическихъ учебныхъ заведеній.	Города и уѣзды по губерніямъ.	1872.		1873.		1874.	
		Учебныхъ заведеній.	Учащихся.	Учебныхъ заведеній.	Учащихся.	Учебныхъ заведеній.	Учащихся.
г) Учительскія семинаріи и школы.	Самарская.						
	Самара	1	79	1	76	1	68
	Симбирская.						
	Симбирскъ	1	53	—	—	—	—
	Алатырск. у., с. Порѣцкое	1	36	1	36	1	50
	Казанская.						
	Казань	1	57	1	91	1	112
	Вятская.						
	Вятка	1	28	1	77	1	95
	Уфимская.						
	Уфа	1	13	1	24	1	31
	Кіевская.						
	Кіевъ	1	107	—	—	—	—
	Радомысльскій у., мѣст. Коростышевъ	—	—	1	112	1	107
	Витебская.						
	Полоцкъ	1	52	1	80	1	88
	Виленская.						
	Вилейск. у., с. Молодечно	1	73	1	78	1	80
	Ковенская.						
	Попевѣжъ	1	23	1	31	1	39
	Курляндская.						
	Туккумскій у., имѣніе Ирмлау	1	34	1	33	1	33
	Лифляндская.						
Рига	1	75	1	83	1	97	
Дерптъ	1	37	1	44	1	46	
Уѣздъ	—	—	—	—	1	29	
Эстляндская.							
Викскій у., имѣн. Буда.	1	28	1	40	1	36	
Варшавская.							
Варшава	1	51	1	67	1	60	
Новеминскій у., посадъ Сѣвнина	1	74	1	83	1	74	

**2) Педагогическія учебныя заведенія.
А. МУЖСКІЯ.**

Категорія педагогическихъ учебныхъ заведеній.	Города и уѣзды по губерніямъ.	1872.		1873.		1874.	
		Учебныхъ заведеній.	Учащихсл.	Учебныхъ заведеній.	Учащихсл.	Учебныхъ заведеній.	Учащихсл.
г) Учительскія семинаріи и школы.	Калишская.						
	Ленчица	1	60	1	79	1	70
	Келецкая.						
	Андреевскій у., пос. Андреевъ	1	58	1	75	1	61
	Люблинская.						
	Холмъ	1	48	1	45	1	44
	Плоцкая.						
	Дер. Вымыслина	1	105	1	93	1	57
	Радомская.						
	Илжецкій у., пос. Солецъ.	1	67	1	53	1	47
	Сувалнская.						
	Маріампольскій у., дер. Вейверы	1	89	1	87	1	80
	Стѣлецкая.						
Бѣла	1	70	1	81	1	68	
Итого учительскихъ семинарій и школь . .	43	2259	43	2702	48	2997	

Примѣч. Уфимская (татарская) учительская школа переведена въ настоящее время въ Оренбургъ.

В. ЖЕНСКІЯ.

а) Педагогическіе курсы женскихъ гимназій—вѣд. Учр. Имп. Маріи	С.-Петербургская.						
	С.-Петербургъ	1	146	1	137	1	115
б) Учительскія школы—губернск. земствъ, кромѣ Московской—Братолюбиваго Общ. Св. Маріи Магдалины и Тверской—г. Мамсиновича. Въ эту же категорию включены въ С.-Петербургѣ существовавшіе до 1875 г. Педагогическіе курсы для приготовления учительницъ въ школы Женскаго Патриотическаго Общества.	С.-Петербургская.						
	С.-Петербургъ	—	—	1	24	2	86
	Московская.						
	Москва	1	90	1	56	1	56
	Тверская.						
	Тверь	1	50	1	54	1	75
	Костромская.						
	Кострома	1	17	1	57	1	75
	Самарская.						
	Самара	1	88	1	137	1	143
Казанская.							
Казань	1	60	1	70	1	113	
Итого учительск. школь.	5	305	6	398	7	548	

2) Педагогическія учебныя заведенія.
А. МУЖСКІЯ

Категорія педагогическихъ учебныхъ заведеній.	Города и уѣзды по губерніямъ.	1872.		1873.		1874.	
		Учебныхъ заведеній.	Учащихся.	Учебныхъ заведеній.	Учащихся.	Учебныхъ заведеній.	Учащихся.
г) Учительскія семинаріи и школы.	Самарская.						
	Самара	1	79	1	76	1	68
	Сибирская.						
	Сибирскъ	1	53	—	—	—	—
	Алатырск. у., с. Порѣчкое	1	36	1	36	1	50
	Казанская.						
	Казань	1	57	1	91	1	112
	Вятская.						
	Вятка	1	28	1	77	1	95
	Уфимская.						
	Уфа	1	13	1	24	1	31
	Кіевская.						
	Кіевъ	1	107	—	—	—	—
	Радомысльскій у., мѣст. Коростышевъ	—	—	1	112	1	107
	Витебская.						
	Полоцкъ	1	52	1	80	1	88
	Виленская.						
	Вилейск. у., с. Молодечно	1	73	1	78	1	80
	Новоенская.						
	Поневѣжъ	1	23	1	31	1	39
	Нурляндская.						
	Туккумскій у., имѣніе Ирмлау	1	34	1	33	1	33
	Лифляндская.						
	Рига	1	75	1	83	1	97
	Дерить	1	37	1	44	1	46
	Уѣздъ	—	—	—	—	1	29
Эстляндская.							
Викскій у., имѣн. Куда.	1	28	1	40	1	36	
Варшавская.							
Варшава	1	51	1	67	1	60	
Новомиргскій у., посадъ Сѣвница	1	71	1	83	1	74	

3) Медицинскія учебныя заведенія.
А. М У Ж С К І Я.

Категорія медицин- скихъ учебныхъ заведеній.	Города и уѣзды по губерніямъ.	1872.		1873.		1874.	
		Учебныхъ заведеній.	Уча- щихся.	Учебныхъ заведеній.	Уча- щихся.	Учебныхъ заведеній.	Уча- щихся.
в) Фельдшерскія шко- лы.	Черниговская.						
	Черниговъ	1	58	1	58	1	45
	Полтавская.						
	Полтава	1	45	1	38	1	58
	Екатеринославская.						
	Екатеринославль	1	18	1	35	1	35
	Херсонская.						
	Херсонъ	1	21	1	31	1	31
	Бессарабская.						
	Кишиневъ	—	—	—	—	1	22
	Самарская.						
	Самара	1	10	1	12	1	23
	Назанская.						
	Казань	1	98	1	84	2	114
	Оренбургская.						
Оренбургъ	1	61	1	65	1	50	
Ніевская.							
Кіевъ	2	350	2	350	2	359	
Варшавская.							
Варшава	1	100	1	100	1	100	
Итого фельдшерск. школъ.	17	1697	17	1818	20	1876	

Примѣчаніе. Въ числѣ студентовъ Медико-хирургической академіи, въ ветеринар-
номъ отдѣленіи было: въ 1872—100, въ 1873—157 и въ 1874—167.

3) Медицинскія учебныя заведенія.
В. Ж Е Н С К І Я.

Категоріи медицин- скихъ учебныхъ заведеній.	Города и уѣзды по губерніямъ.	1872.		1873.		1874.	
		Учебныхъ заведеній.	Уча- щихсл.	Учебныхъ заведеній.	Уча- щихсл.	Учебныхъ заведеній.	Уча- щихсл.
а) Женскія курсы для образованія уче- ныхъ акушеровъ — М. Военн. (при Ни- колаевск. госп.).	С.-Петербургская.						
	С.-Петербургъ	1	82	1	158	1	245
б) Повивальные ин- ституты и шко- лы, акушерскіе курсы, училища и школы фельд- шерницъ. Изъ находящихся въ С.-Петербургѣ: три—вѣд. Учр. Имп. Маріи (Повивальный институтъ при Ро- довспомогательномъ заведеніи, Училище повивальныхъ бабокъ при Каликинской женской больницѣ и Училище фельдше- рицъ при Воспи- тательномъ Домѣ); одинъ повивальный институтъ—вѣд. Учр. В. К. Елены Павлов- ны; одна школа—при Маринскомъ родо- вспомогательномъ до- мѣ, по вѣд. М. В. Д. и одно училище фельдшерницъ — при Общинѣ Св. Георгія. Московскій пови- вальный институтъ (при Родильномъ гос- питалѣ)—вѣд. Учр. Имп. Маріи; аку- шерскіе курсы въ Кіевѣ, Казанскій, Харьковскій и Вар- шавскій повиваль- ные институты (всѣ три — при уни- верситетскихъ клин- икахъ) — М. Нар. Провс.; Могилевская школа — М. В. Д.; прочія—губернскихъ земствъ.	С.-Петербургъ	5	449	5	418	6	475
	Московская.						
	Москва	1	195	1	214	1	201
	Тамбовская.						
	Тамбовъ	—	—	—	—	2	19
	Харьковская.						
	Харьковъ	1	92	1	87	2	78
	Херсонская						
	Херсонъ	—	—	—	—	1	?
	Бессарабская.						
	Кишиневъ	—	—	—	—	1	12
	Самарская.						
	Самара	1	17	1	15	1	14
	Казанская.						
	Казань	1	145	1	163	1	106
Кіевская.							
Кіевъ	1	188	1	194	1	206	
Могилевская.							
Могилевъ	1	59	1	63	1	81	
Варшавская							
Варшава	1	60	1	65	1	59	
Итого повивальн. инстит. и школъ для фельдшер.		12	1205	12	1219	18	1251

Примѣчаніе. Большая часть земскихъ фельдшерскихъ школъ, какъ женскихъ, такъ и мужскихъ, къ сожалѣнію, не могла войти въ таблицы, по неимѣнію свѣдѣній о числѣ учащихся.

4) Юридическія и юридическо-камеральныя учебныя заведенія.

Категоріи юридическихъ и юридическо-камеральныхъ учебныхъ заведеній.	Города и уѣзды по губерніямъ.	1872.		1873.		1874.	
		Учебныхъ заведеній.	Учащихся.	Учебныхъ заведеній.	Учащихся.	Учебныхъ заведеній.	Учащихся.
а) Императорское Училище правовѣдѣнія—М. Юст.	С. Петербургская С. Петербургъ	1	320	1	317	1	316
Л И Ц Е И:							
б) Императорскій Александровскій—вѣд. Учр. Имп. Маріи.	С.-Петербургская. С. Петербургъ	1	140	1	157	1	163
в) Демидовскій—Мин. Нар. Просв.	Ярославская. Ярославль	1	173	1	216	1	219
г) Нѣжинскій князя Везбородю—Мин. Нар. Просв.	Черниговская. Нѣжинъ	1	129	1	93	1	69

Примѣчанія. 1) Нѣжинскій лицей въ 1875 г. преобразованъ въ Историко-филологическій институтъ.

2) Училище правовѣдѣнія указано вмѣстѣ съ приготовительнымъ къ нему паціономъ, вѣд. того-же М. Юст. Въ младшемъ курсѣ училища вмѣстѣ съ паціономъ, равно какъ въ младшихъ классахъ Александровскаго лица (тѣ и другіе—гимназическаго курса) было воспитанниковъ изъ вышепоказанныхъ по этимъ заведеніямъ:

	1872.	1873.	1874.
Училище правовѣдѣнія	239	236	225
Александровскій лицей	68	85	78

5) Военныя учебныя заведенія.

Категорія военныхъ учебныхъ заведеній.	Города и уѣзды по губерніямъ.	1872.		1873.		18	
		Учебныхъ заведеній.	Учащихъся.	Учебныхъ заведеній.	Учащихъся.		
АКАДЕМІИ:							
	С.-Петербургская.						
а) Николаевская Генеральнаго Штаба.	}	1	79	1	81	1	
б) Николаевская Инженерная.		1	84		84	1	
в) Михайловская Артиллерійская.		С.-Петербургъ.	1	58	1	57	1
г) Военно - Юридическая.			1	42	1	42	1
д) Пажескій Его Императорскаго Величества корпусъ.			1	191	1	209	1
ВОЕННЫЯ УЧИЛИЩА:							
	С.-Петербургская.						
е) Николаевское Инженерное.	}	1	126	1	129	1	
ж) Михайловское Артиллерійское.		1	155	1	153	1	
з) Военно - Юридическое.		1	78	1	98	1	
и) Пѣхотныя.		2	571	2	586	2	
	Московская.						
	Москва.	1	299	1	289	1	
	Итого военныхъ пѣхотныхъ училищъ.	3	870	3	875	3	
	С.-Петербургская.						
і) Николаевское Кавалерійское.	С.-Петербургъ.	1	198	1	207	1	
	С.-Петербургская.						
к) Юнкерскія училища.	С.-Петербургъ (пѣхотн.) .	1	180	1	191	1	

5) Военныя учебныя заведенія.

Категорія военныхъ учебныхъ заведеній.	Города и уѣзды по губерніямъ.	1872.		1873.		1874.	
		Учебныхъ заведеній.	Учащихся.	Учебныхъ заведеній.	Учащихся.	Учебныхъ заведеній.	Учащихся.
ж) Юнкерскія училища.	Московская.						
	Москва (<i>пѣхотн.</i>)	1	396	1	402	1	399
	Тверская.						
	Тверь (<i>кавал.</i>)	1	150	1	153	1	158
	Харьковская.						
	Чугуевъ (<i>пѣхотн.</i>)	1	290	1	308	1	298
	Херсонская.						
	Елисаветградъ (<i>кавал.</i>)	1	220	1	206	1	295
	Одесса (<i>пѣхотн.</i>)	1	196	1	202	1	240
	Назанская.						
	Казань (<i>пѣхотн.</i>)	1	268	1	284	1	357
	Оренбургская.						
	Оренбургъ $\left. \begin{array}{l} \text{пѣхотн.} \\ \text{казач.} \end{array} \right\}$	1	$\left. \begin{array}{l} 147 \\ 38 \end{array} \right\}$	1	$\left. \begin{array}{l} 147 \\ 38 \end{array} \right\}$	1	$\left. \begin{array}{l} 154 \\ 45 \end{array} \right\}$
	Донскаго войска область.						
	Новочеркасскъ (<i>казач.</i>)	1	102	1	83	1	93
Кіевская.							
Кіевъ (<i>пѣхотн.</i>)	1	276	1	275	1	394	
Виленская.							
Вильно $\left. \begin{array}{l} \text{пѣхотн.} \\ \text{казач.} \end{array} \right\}$	1	$\left. \begin{array}{l} 198 \\ 34 \end{array} \right\}$	1	$\left. \begin{array}{l} 175 \\ 31 \end{array} \right\}$	1	$\left. \begin{array}{l} 240 \\ 32 \end{array} \right\}$	

5) Военныя учебныя заведенія.

Категоріи военныхъ учебныхъ заведеній.	Города и уѣзды по губерніямъ.	1872.		1873.		1874.	
		Учебныхъ заведеній.	Учащихся.	Учебныхъ заведеній.	Учащихся.	Учебныхъ заведеній.	Учащихся.
к) Юнкерскія училища.	Лифляндская.						
	Рига (пѣхотн.)	1	165	1	157	1	201
	Варшавская.						
	Варшава } пѣхотн.	1	} 261 83	1	} 287 85	1	} 392 84
	казацк.						
Итого юнкерск. училищъ.		13	3004	13	3024	13	3620
АРТИЛЕРІЙСКІЯ ШКОЛЫ:							
	С.-Петербургская.						
л) Пиротехническая.	С.-Петербургъ	1	85	1	87	1	77
м) Техническая.	С.-Петербургъ	1	95	1	95	1	98
н) Оружейныя.	Тульская.						
	Тула	1	82	1	98	1	80
	Вятская.						
	Саранульскій у. заводъ Ижевскій	1	68	1	80	1	67
Всѣ военно-учебныя заведенія принадлежать Военному Министерству.	Итого арт. оружейн. школь.	2	150	2	178	2	147

¹⁾ Примѣчанія. Пажескій Е. И. В. корпусъ указанъ вмѣстѣ съ общими его классами, а Николаевское Кавалерійское училище—съ пригготовительнымъ къ нему пансіономъ, тоже вѣд. М. Военн. (и общіе классы корпуса, и пансіонъ—курса военныхъ гимназій). Въ этихъ отдѣлахъ заведеній было учащихся:

	1872.	1873.	1874.
Пажескій корпусъ	137	159	163
Пансіонъ къ Никол. Кавал.	46	80	101

²⁾ Изъ общаго числа учащихся въ Юнкерскихъ училищахъ было:

	1872.	1873.	1874.
пѣхотныхъ юнкеровъ	2.377	2.428	2.913
кавалерійскихъ "	370	359	453
казацкихъ "	257	237	254

3) Медицинскія учебныя заведенія.
А. М У Ж С К І Я.

Категорія медицин- ныхъ учебныхъ заведеній.	Города и уѣзды по губерніямъ.	1872.		1873.		1874.	
		Учебныхъ заведеній.	Уча- щихся.	Учебныхъ заведеній.	Уча- щихся.	Учебныхъ заведеній.	Уча- щихся.
Фельдшерскія шко- лы.	Черниговская.						
	Черниговъ	1	58	1	58	1	45
	Полтавская.						
	Полтава	1	45	1	38	1	58
	Екатеринославская.						
	Екатеринославль	1	18	1	35	1	35
	Херсонская.						
	Херсонъ	1	21	1	31	1	31
	Бессарабская.						
	Кишиневъ	—	—	—	—	1	22
	Самарская.						
	Самара	1	10	1	12	1	23
	Казанская.						
	Казань	1	98	1	84	2	114
Оренбургская.							
Оренбургъ	1	61	1	65	1	50	
Кіевская.							
Кіевъ	2	350	2	350	2	359	
Варшавская.							
Варшава	1	100	1	100	1	100	
Итого фельдшерск. школъ.		17	1697	17	1816	20	1876

замѣчаніе. Въ числѣ студентовъ Медико-хирургической академіи, въ ветеринар-
отдѣленіи было: въ 1872—100, въ 1873—157 и въ 1874—167.

5) Военныя учебныя заведенія.

Категорія военныхъ учебныхъ заведеній.	Города и уѣзды по губерніямъ.	1872.		1873.		1874.		
		Учебныхъ заведеній.	Учащихся.	Учебныхъ заведеній.	Учащихся.	Учебныхъ заведеній.	Учащихся.	
к) Юнкерскія училища.	Лифляндская.							
	Рига (пѣхотн.).	1	165	1	157	1	201	
	Варшавская.							
	Варшава	пѣхотн.	1	261 83	1	287 85	1	392 84
		казац.						
Итого юнкерск. училищъ.		13	3004	13	3024	13	3620	
АРТИЛЕРІЙСКІЯ ШКОЛЫ:								
С.-Петербургская.								
л) Пиротехническая.	С.-Петербургъ	1	85	1	87	1	77	
м) Техническая.	С.-Петербургъ	1	95	1	95	1	98	
н) Оружейныя.								
Тульская.								
	Тула.	1	82	1	98	1	80	
Вятская.								
	Сарапульскій у., заводъ Ижевскій.	1	68	1	80	1	67	
Итого арт. оружейн. школъ.		2	150	2	178	2	147	
Всѣ военно-учебныя заведенія принадлежатъ Военному Министерству.								

¹⁾ Примѣчаніе. Пажескій Е. И. В. корпусъ указанъ вмѣстѣ съ общими его классами, а Николаевское Кавалерійское училище—съ приготовительнымъ къ нему пансіономъ, тоже вѣд. М. Военн. (и общіе классы корпуса, и пансіонъ—курса военныхъ гимназій). Въ этихъ отдѣлахъ заведеній было учащихся:

	1872.	1873.	1874.
Пажескій корпусъ.	137	159	163
Пансіонъ къ Никол. Кавал.	46	80	101

²⁾ Изъ общаго числа учащихся въ Юнкерскихъ училищахъ было:

	1872.	1873.	1874.
пѣхотныхъ юнкеровъ	2377	2428	2913
кавалерійскихъ "	370	359	453
казацкихъ "	257	237	254

8) Земледѣльческія, лѣсныя учебныя заведенія
и сельско-хозяйственныя вообще.

Категорія сельско-хозяйственныхъ учебныхъ заведеній.	Города и уѣзды по губерніямъ.	1872.		1873.		1874.		
		Учебныхъ заведеній.	Уч.-мѣст.	Учебныхъ заведеній.	Уч.-мѣст.	Учебныхъ заведеній.	Уч.-мѣст.	
а) Петровская земледѣльческая и лѣсная академія.	Московская.							
	Московск. у. с. Петровск. Разумовское	1	92	1	136	1		
б) Земледѣльческій институтъ.	С. Петербургская.							
	С. Петербургъ	1	193	1	112	1		
в) Институтъ сельскаго хозяйства и лѣсоводства.	Лубинская.							
	Новая-Александрія . . .	1	48	1	52	1		
г) Лисинское лѣсное училище.	С. Петербургская.							
	Царскосел. у., Лисинск. учебн. лѣсничество . . .	1	228	1	183	1		
д) Училища земледѣлія, винодѣлія и садоводства.	Пензенская.							
	Пензенскій у., подъ городомъ	1	16	1	20	1		
	Таврическая.							
	Ялтинскій у., Никитскій садъ (Магарачское) . . .	1	35	1	35	1		
	Бессарабская.							
	Кишиневъ	1	30	1	24	1		
	Могилевская.							
	Горки	1	43	—	—	—		
	Итого училищъ земледѣлія, винодѣлія и садоводства		4	124	3	79	3	

Примѣч. Земледѣльческій институтъ въ С. Петербургѣ обращенъ въ 1877 году въ Лѣсной (сельско-хозяйственное отдѣленіе закрыто).

8) Земледѣльческія, лѣсныя учебныя заведенія
и сельско-хозяйственныя вообще.

Категорія сельско-хозяйственныхъ учебныхъ заведеній.	Города и уѣзды по губерніямъ.	1872.		1873.		1874.	
		Учебныхъ заведеній.	Учащихся.	Учебныхъ заведеній.	Учащихся.	Учебныхъ заведеній.	Учащихся.
е) Земледѣльческія училища.	Московская.						
	Москва	1	160	1	166	1	170
	Харьковская.						
	Харьковскій у.	1	87	1	68	1	104
	Херсонская.						
	Херсонъ	—	—	—	—	1	36
	Саратовская.						
	Саратовскій у., Маринская учебная ферма . . .	1	92	1	95	1	87
	Казанская.						
	Казанскій у., сѣв.-восточная учебн. ферма.	1	62	1	68	1	71
Кіевская.							
Умань	1	168	1	196	1	219	
Могилевская.							
Горки	1	124	1	156	1	184	
Курляндская.							
Уѣзды	1	25	1	28	1	28	
	Итого земледѣльч. училищъ	7	718	7	777	8	899
ж) школа пчеловодства. Всѣ сельско-хозяйственныя учебныя заведенія—М. Гос. Имущ., кромѣ Института въ Новой Александріи—М. Нар. Просв.	Черниговская.						
	Конотоп. у., с. Пальчики.	1	19	1	12	1	19

9) Техническія и ремесленныя учебныя заведенія.

Категоріи техническихъ и ремесленныхъ учебныхъ заведеній.	Города и уѣзды по губерніямъ.	1872.		1873.		1874.	
		Учебныхъ заведеній.	Учащихся.	Учебныхъ заведеній.	Учащихся.	Учебныхъ заведеній.	Учащихся.
а) Императорское техническое училище—вѣд. Учр. И. Маріи.	Московская.						
	Москва	1	510	1	498	1	544
б) Рижское политехническое училище—Рижск. обществ. учр. и Лифл. дворянства, по вѣд. М. Фин.	Лифляндская.						
	Рига	1	206	1	238	1	350
в) Технологическій институтъ—М. Фин.	С.-Петербургская.						
	С.-Петербургъ	1	1135	1	958	1	698
г) Александровскій институтъ инженеровъ путей сообщенія—М. П. С.	С.-Петербургская.						
	С.-Петербургъ	1	582	1	590	1	662
д) Технические желѣзно-дорожныя училища — желѣзно-дорожныхъ обществъ, по вѣд. М. П. С.	Московская.						
	Москва	1	31	2	101	2	132
	Владимірская.						
	Ковровъ	1	91	1	113	1	140
	Орловская.						
	Елецъ	1	97	1	116	1	123
	Смоленская.						
	Рославль	—	—	1	134	1	149
	Харьковская.						
	Харьковъ	1	79	1	64	1	84
	Нурская.						
	Вѣлгородъ	1	47	1	50	1	40
	Херсонская.						
	Одесса	1	104	1	100	1	101
Ольвиополь	—	—	1	20	1	26	
Итого техническ.-желѣзно-дорожн. училищъ.		6	449	9	698	9	795
						9	

9) Техническія и ремесленныя учебныя заведенія.

Категорія техническихъ и ремесленныхъ учебныхъ заведеній.	Города и уѣзды по губерніямъ.	1872.		1873.		1874.	
		Учебныхъ заведеній.	Учащихся.	Учебныхъ заведеній.	Учащихся.	Учебныхъ заведеній.	Учащихся.
е) Строительное училище—М. В. Д.	С.-Петербургская.						
	С.-Петербургъ	1	119	1	133	1	124
ж) Горный институтъ.	С.-Петербургская.						
	С.-Петербургъ	1	349	1	354	1	391
в) Уральское горное училище.	Пермская.						
	Екатеринбургъ	1	52	1	57	1	54
и) Окружныя горно-заводскія училища. Всѣ горныя учебныя заведенія принадлежать М. Гос. Имущ.	Вятская.						
	Сарапульск. у., зав. Воткинский	1	45	1	28	1	32
	Пермская						
	Екатеринбургъ	1	86	1	72	1	79
	Верхотурск. у., зав. Бого-словский и Кушвинский	2	122	2	115	2	108
	Уфимская.						
	Златоустъ	1	119	1	92	1	116
Итого окр. горнов. учл.	5	372	5	307	5	345	
i) Штейгерская школа.	Екатеринославская.						
	Бахмут. у., с. Лисичанскъ	—	—	—	—	1	54
к) Высшее ремеслен-ное училище—М. Нар. Пров.	Петроновская.						
	Лодзь	1	175	1	195	1	192
л) Низшія техническія и ремесленныя училища и школы (по разн. производств.), ремесленные мастерскы и курсы при уѣздныхъ училищахъ.	Новгородская.						
	Череповецъ	1	73	1	98	1	113
	Псковская.						
	Псковъ	1	37	1	45	1	42
	Прочіе города	1	36	1	26	1	25
Московская.							
Москва	2	328	2	282	2	281	

9) Техническія и ремесленныя учебныя заведені .

Категоріи технических и ремесленныхъ учеб- ныхъ заведеній.	Города и уѣзды по губерніямъ.	1872.		1873.		1874.	
		Учебныхъ заведеній.	Уча- щихсл.	Учебныхъ заведеній.	Уча- щихсл.	Учебныхъ заведеній.	Уча- щихсл.
л) Высшія техническія и ремесленныя учи- лища и школы (по равн. производств.), ремесленные клас- сы и курсы при уѣздныхъ учили- щахъ. Череповецкое (быв- шее Милютинское) — повѣд. М. Фин.; Ржев- ское (въ 1874 г. закры- тое) — губериск. зем- ства; Комиссаров- ская техническ. шко- ла въ Москвѣ — Ар- батскаго отдѣлен. Об- щества Попечит. объѣд- ныхъ, по вѣд. Учр. И. Маріи; Нижего- родское-Кудинское училище — М. Нар. Пр.; школа въ Севасто- польѣ — Русск. Общ. Парох. и Торг.; пор- тсвая ремесленна я школа въ Николаевѣ — М. Морск.; о дру- гихъ вѣтъ свѣдѣній.	Тверская.						
	Ржевъ	1	141	1	111	—	—
	Нижегородская.						
	Нижвій-Новгородъ . . .	1	17	1	30	1	30
	Черниговская.						
	Черниговъ	1	68	1	68	1	77
	Таврическая.						
	Севастополь	—	—	1	50	1	53
	Херсонская.						
	Николаевъ	1	133	1	133	1	133
	Саратовская.						
	Саратовъ	1	144	1	162	1	211
	Самарская.						
	Самара	1	?	1	?	1	?
	Симбирская.						
	Симбирскъ	1	34	1	41	1	49
	Курмышъ	1	14	1	14	1	6
	Вятская.						
	Уѣздн. города	—	—	2	35	2	38
	Уѣзды	—	—	7	65	7	65
	Оренбургская.						
	Оренбургъ	1	53	1	49	1	44
	Кіевская.						
Кіевъ	—	—	—	—	1	60	
Могилевская.							
Горки	1	12	1	11	1	13	
Архангельская.							
Архангельскъ	1	35	1	30	1	32	
Уѣзды	1	20	2	24	2	35	
Итого числ. техн. и ремесл. учил. и ремесл. класс. .		17	1145	28	1274	28	1307

Примѣчаніе. Свѣдѣній о ремесленномъ училищѣ Цесаревича Николая — въ С.-Пе-
тербургѣ (по вѣд. Мин. Фин.) не было возможности получить; вообще, списокъ реме-
сленныхъ училищъ далеко не полонъ.

10) Коммерческія учебныя заведенія.

Категорія коммерческихъ учебныхъ заведеній.	Города и уѣзды по губерніямъ.	1872.		1873.		1874.	
		Учебныхъ заведеній.	Учащихся.	Учебныхъ заведеній.	Учащихся.	Учебныхъ заведеній.	Учащихся.
а) Практическая академія коммерческихъ наукъ — М. Фин.	Московская.						
	Москва	1	257	1	285	1	307
б) Коммерческія училища. Столичныя — вѣд. Учр. Имп. Маріи, Одесское — М. Нар. Пров.	С.-Петербургская.						
	С.-Петербургъ	1	543	1	663	1	694
	Московская.						
	Москва	1	214	1	224	1	220
	Херсонская.						
	Одесса	1	185	1	186	1	202
	Итого коммерческихъ училищъ	3	942	3	1073	3	1116

11) Для изученія восточныхъ языковъ.

Категорія учебныхъ заведеній.	Города и уѣзды по губерніямъ.	1872.		1873.		1874.	
		Учебныхъ заведеній.	Учащихся.	Учебныхъ заведеній.	Учащихся.	Учебныхъ заведеній.	Учащихся.
а) Учебное отдѣленіе восточныхъ языковъ при Азиатскомъ Департаментѣ М. Им. Д.	С.-Петербургская.						
	С.-Петербургъ	1	12	1	12	1	12
б) Лазаревскій институтъ восточныхъ языковъ — М. Нар. Пров.	Московская.						
	Москва	1	242	1	244	1	253

Примѣч. Изъ числа учащихся въ Лазаревскомъ институтѣ, въ гимназическихъ его классахъ было: въ 1872 году — 223, въ 1873 — 224 и въ 1874 — 234.

12) Художественныя учебныя заведенія.

А. МУЖСКИЯ.

Категорія художественныхъ учебныхъ заведеній.	Города и уѣзды по губерніямъ.	1872.		1873.		1874.	
		Учебныхъ заведеній.	Учащихся.	Учебныхъ заведеній.	Учащихся.	Учебныхъ заведеній.	Учащихся.
а) Императорская академія художествъ—М. И. Дв.	С.-Петербургская.						
	С.-Петербургъ	1	284	1	305	1	357
б) Строгановское училище живописи, вѣдчества и ваянія—М. И. Дв.	Московская.						
	Москва	1	169	1	227	1	286
в) Музыкальная консерваторія—Русск. Музык. Общ., по вѣд. М. В. Д.	С.-Петербургская.						
	С.-Петербургъ	1	127	1	127	1	153
	Московская.						
	Москва	1	57	1	67	1	144
	Итого консерваторій.	2	184	2	194	2	297
г) Театральныя училища—М. И. Дв.	С.-Петербургская.						
	С.-Петербургъ	1	59	1	65	1	60
	Московская.						
	Москва	1	30	1	30	1	30
	Итого театр. училищъ.	2	89	2	95	2	90

Б. ЖЕНСКИЯ.

а) Музыкальная консерваторія—Русск. Музык. Общ., по вѣд. М. В. Д.	С.-Петербургская.						
	С.-Петербургъ	1	205	1	204	1	190
	Московская.						
	Москва	1	147	1	163	1	293
	Итого консерваторій	2	352	2	367	2	483
б) Театральныя училища—М. И. Дв.	С.-Петербургская.						
	С.-Петербургъ	1	116	1	135	1	137
	Московская.						
	Москва	1	69	1	70	1	70
	Итого театр. училищъ.	2	185	2	205	2	207

Прим. Мужскія и женскія отдѣленія консерваторій и театральныя училища приняты за особыя заведенія для однородности данныхъ съ другими училищами.

13) Итоги по категориямъ специальныхъ учебныхъ заведеній
(Европ. Россія съ Привислянскими губерніями)

А. МУЖСКІЯ УЧЕВНЫЯ ЗАВЕДЕНІЯ.

№ отдѣловъ таблица X.	Категорія учеб- ныхъ заведеній.	Города и уѣзды.	1872.		1873.		1874.	
			Учебныхъ заведеній.	Уча- щихсл.	Учебныхъ заведеній.	Уча- щихсл.	Учебныхъ заведеній.	Уча- щихсл.
1	Духовныя	Губернскіе города	52	12671	51	11620	51	11510
		Прочіе города	7	1102	7	1119	7	1055
		Уѣзды	2	405	2	409	2	436
		Итого	61	14178	60	13148	60	13001
2 А)	Педагогическія	Губернскіе города	21	1086	22	1243	24	1578
		Прочіе города	11	478	11	701	14	752
		Уѣзды	15	846	16	1014	18	1044
		Итого	47	2410	49	2958	56	3374
3 А)	Медицинскія	Губернскіе города	19	2982	19	3394	23	3488
		Прочіе города	2	140	2	161	2	176
		Уѣзды	—	—	—	—	—	—
		Итого	21	3122	21	3555	25	3664
4	Юридическія	Губернскіе города	3	633	3	690	3	698
		Прочіе города	1	129	1	93	1	69
		Уѣзды	—	—	—	—	—	—
		Итого	4	762	4	783	4	767
5	Военныя	Губернскіе города	25	4441	25	4523	25	5076
		Прочіе города	3	706	3	716	3	833
		Уѣзды	1	68	1	80	1	67
		Итого	29	5215	29	5319	29	5976
6	Морскія	Губернскіе города	5	369	5	379	5	412
		Прочіе города	6	314	7	318	7	338
		Уѣзды	6	201	8	213	8	187
		Итого	17	884	20	910	20	937
7	Межевыя и топогра- фическія	Губернскіе города	9	668	8	551	7	524
		Прочіе города	1	18	1	19	1	21
		Уѣзды	—	—	—	—	—	—
		Итого	10	686	9	570	8	545
8	Сельско - хозяйствен- ныя	Губернскіе города	3	383	3	302	4	354
		Прочіе города	4	383	3	404	3	461
		Уѣзды	9	662	9	645	9	688
		Итого	16	1428	15	1351	16	1503

13) Итоги по категориямъ специальныхъ учебныхъ заведеній
(Европ. Россія съ Привислянскими губерніями).

А. МУЖСКІЯ УЧЕВНЫЯ ЗАВЕДЕНІЯ.

№ отдѣловъ таблицы X.	Категоріи учеб- ныхъ заведеній.	Города и уѣзды.	1872.		1873.		1874.	
			Учебныхъ заведеній.	Уча- щихся.	Учебныхъ заведеній.	Уча- щихся.	Учебныхъ заведеній.	Уча- щихся.
9	Техническія и реме- сленныя.	Губернскіе города . . .	18	3727	19	3643	20	3811
		Прочіе города	14	1180	19	1427	18	1401
		Уѣзды	4	187	12	232	13	304
		Итого	36	5094	50	5032	51	5516
10	Коммерческія	Губернскіе города . . .	3	1014	3	1172	3	1221
		Прочіе города	1	185	1	186	1	202
		Уѣзды	—	—	—	—	—	—
		Итого	4	1199	4	1358	4	1423
11	Для изученія восточ- ныхъ языковъ . . .	Губернскіе	2	254	2	256	2	265
12 А)	Художественныя . . .	города	6	735	6	821	6	1030
	Итого	Губернскіе города . . .	166	28963	166	28594	173	29967
		Прочіе города	50	4635	55	5144	57	5308
		Уѣзды	37	2369	48	2593	51	2726
		Всего	253	35967	269	36331	281	38001

В. ЖЕНСКІЯ УЧЕВНЫЯ ЗАВЕДЕНІЯ.

2 Б)	Педагогическія . . .	Всѣ въ	6	451	7	535	8	663
3 Б)	Медицинскія	губернскихъ	13	1287	13	1377	19	1496
12 Б)	Художественныя . . .	городахъ.	4	537	4	572	4	690
	Итого мужск. и женск. спеціал. учебн. завед. и учащихся въ нихъ	Губернскіе города . . .	189	31238	190	31078	204	32816
		Прочіе города	50	4635	55	5144	57	5308
		Уѣзды	37	2369	48	2593	51	2726
		Всего	276	38242	293	38815	312	40850

14) Итоги по педагогическимъ и медицинскимъ учебнымъ заведеніямъ, съ распредѣленіемъ по группамъ губерній.

Группы губерній.	Педагогическія.						Медицинскія.					
	1872.		1873.		1874.		1872.		1873.		1874.	
	Учебныхъ заведеній.	Учащихся.	Учебныхъ заведеній.	Учащихся.	Учебныхъ заведеній.	Учащихся.	Учебныхъ заведеній.	Учащихся.	Учебныхъ заведеній.	Учащихся.	Учебныхъ заведеній.	Учащихся.
Губерніи съ земскими учрежденіями . . .	Мужск. завед.	29 1346	29 1733	35 2163	15 2529	15 2927	19 3039					
	Женск. " "	6 451	7 535	8 663	10 980	10 1055	16 1150					
	Итого . . .	35 1797	36 2268	43 2826	25 3509	25 3982	35 4189					
Губерніи безъ земскихъ учрежденій . . .	Мужск. завед.	9 442	11 562	12 650	4 438	4 445	4 435					
	Женск. " "	— —	— —	— —	2 247	2 257	2 287					
	Итого . . .	9 442	11 562	12 650	6 685	6 702	6 722					
Итого въ Европейской Россіи.	Мужск. завед.	38 1788	40 2295	47 2813	19 2967	19 3372	23 3474					
	Женск. " "	6 451	7 535	8 663	12 1227	12 1312	18 1437					
	Всего . . .	44 2239	47 2830	55 3476	31 4194	31 4684	41 4911					
Привислянскія губерніи.	Мужск. завед.	9 622	9 663	9 561	2 155	2 183	2 190					
	Женск. " "	— —	— —	— —	1 60	1 65	1 59					
	Итого . . .	9 622	9 663	9 561	3 215	3 248	3 249					
Итого въ Европейской Россіи съ Привислянскими губерніями	Мужск. завед.	47 2410	49 2958	56 3374	21 3122	21 3555	25 3664					
	Женск. " "	6 451	7 535	8 663	13 1287	13 1377	19 1496					
	Всего . . .	53 2861	56 3493	64 4037	34 4409	34 4932	44 5160					




72

24

18

63



13) Итоги по категориямъ специальныхъ учебныхъ заведеній (Европ. Россія съ Привислянскими губерніями).


А. МУЖСКИЯ УЧЕБНЫЯ ЗАВЕДЕНІЯ.


№ отдѣловъ таблицы X.	Категорія учеб- ныхъ заведеній.	Города и уѣзды.	1872.		1873.		1874.	
			Учебныхъ заведеній.	Уча- щихся.	Учебныхъ заведеній.	Уча- щихся.	Учебныхъ заведеній.	Уча- щихся.
1	Духовныя	Губернскіе города . . .	52	12671	51	11620	51	11510
		Прочіе города	7	1102	7	1119	7	1055
		Уѣзды	2	405	2	409	2	436
		Итого . . .	61	14178	60	13148	60	13001
2 А)	Педагогическія	Губернскіе города . . .	21	1086	22	1243	24	1578
		Прочіе города	11	478	11	701	14	752
		Уѣзды	15	846	16	1014	18	1044
		Итого . . .	47	2410	49	2958	56	3374
3 А)	Медицинскія	Губернскіе города . . .	19	2982	19	3394	23	3488
		Прочіе города	2	140	2	161	2	176
		Уѣзды	—	—	—	—	—	—
		Итого . . .	21	3122	21	3555	25	3664
4	Юридическія	Губернскіе города . . .	3	633	3	690	3	698
		Прочіе города	1	129	1	93	1	69
		Уѣзды	—	—	—	—	—	—
		Итого . . .	4	762	4	783	4	767
5	Военныя	Губернскіе города . . .	25	4441	25	4523	25	5076
		Прочіе города	3	706	3	716	3	833
		Уѣзды	1	68	1	80	1	67
		Итого . . .	29	5215	29	5319	29	5976
6	Морскія	Губернскіе города . . .	5	369	5	379	5	412
		Прочіе города	6	314	7	318	7	338
		Уѣзды	6	201	8	213	8	187
		Итого . . .	17	884	20	910	20	937
7	Межевыя и топогра- фическія	Губернскіе города . . .	9	668	8	551	7	524
		Прочіе города	1	18	1	19	1	21
		Уѣзды	—	—	—	—	—	—
		Итого . . .	10	686	9	570	8	545
8	Сельско-хозяйствен- ныя	Губернскіе города . . .	3	383	3	302	4	354
		Прочіе города	4	383	3	404	3	461
		Уѣзды	9	662	9	645	9	688
		Итого . . .	16	1428	15	1351	16	1503



14) Итоги по педагогическимъ и медицинскимъ учебнымъ заведениямъ, съ распредѣленіемъ по группамъ губерній.

Группы губерній.	Педагогическія.						Медицинскія.					
	1872.		1873.		1874.		1872.		1873.		1874.	
	Учебныхъ заведеній.	Учащихся.	Учебныхъ заведеній.	Учащихся.	Учебныхъ заведеній.	Учащихся.	Учебныхъ заведеній.	Учащихся.	Учебныхъ заведеній.	Учащихся.	Учебныхъ заведеній.	Учащихся.
Губерніи съ земскими учрежденіями . . .	Мужск. завед.	29 1346	29 1733	35 2163	15 2529	15 2927	19 3039					
	Женск. „	6 451	7 535	8 663	10 980	10 1055	16 1150					
	Итого . .	35 1797	36 2268	43 2826	25 3509	25 3982	35 4189					
Губерніи безъ земскихъ учрежденій . . .	Мужск. завед.	9 442	11 562	12 650	4 438	4 445	4 435					
	Женск. „	— —	— —	— —	2 247	2 257	2 287					
	Итого . .	9 442	11 562	12 650	6 685	6 702	6 722					
Итого въ Европейской Россіи.	Мужск. завед.	38 1788	40 2295	47 2813	19 2967	19 3372	23 3474					
	Женск. „	6 451	7 535	8 663	12 1227	12 1312	18 1437					
	Всего . .	44 2239	47 2830	55 3476	31 4194	31 4684	41 4911					
Привислянскія губерніи.	Мужск. завед.	9 622	9 663	9 561	2 155	2 188	2 190					
	Женск. „	— —	— —	— —	1 60	1 65	1 59					
	Итого . .	9 622	9 663	9 561	3 215	3 248	3 249					
Итого въ Европейской Россіи съ Привислянскими губерніями	Мужск. завед.	47 2410	49 2958	56 3374	21 3122	21 3555	25 3664					
	Женск. „	6 451	7 535	8 663	13 1287	13 1377	19 1496					
	Всего . .	53 2861	56 3493	64 4037	34 4409	34 4932	44 5160					





II.

ДВИЖЕНИЕ ХЛѢБНЫХЪ ГРУЗОВЪ

ВЪ ЕВРОПЕЙСКОЙ РОССИИ,

ПО ГУБЕРНІЯМЪ.

1875.

Разработана картографъ Комитета А. Штейнъ.

СО Д Е Р Ж А Н І Е.

	Стран.
Предисловіе	I—XI
I. Отправленіе и прибытіе хлѣбныхъ грузовъ по станціямъ желѣзныхъ дорогъ и пристанямъ, распредѣленнымъ по губерніямъ и уѣздамъ	2
II. Вывозъ и ввозъ хлѣбовъ чрезъ таможи, по губерніямъ	114
III. Отправленіе и прибытіе хлѣбныхъ грузовъ по губерніямъ, съ распредѣле- ніемъ по желѣзнымъ дорогамъ, водянымъ путямъ и таможнямъ	122
IV. Прибытіе хлѣбныхъ грузовъ на пристани для зимовки, по губерніямъ	127



Настоящій трудъ есть опытъ такого сопоставленія данныхъ о движеніи хлѣбныхъ грузовъ по воднымъ и рельсовымъ путямъ Европейской Россіи, которое могло бы непосредственно служить матеріаломъ для сужденія о степени производительности разныхъ мѣстностей. До сихъ поръ для этого, главнымъ образомъ, пользовались свѣдѣніями о посѣвѣ и сборѣ хлѣбовъ; но, какъ извѣстно, достовѣрность этихъ свѣдѣній неоднократно подвергалась сомнѣнію, и потому не бесполезно придти къ самостоятельнымъ выводамъ по этому предмету, на основаніи разработки свѣдѣній другихъ источниковъ. Такими могутъ служить отчеты желѣзныхъ дорогъ и донесенія судоходныхъ дистанцій о движеніи хлѣбныхъ грузовъ ¹⁾.

Принципъ, положенный въ основаніе разработки этихъ источниковъ, слѣдующій: „сумма дѣятельности станцій и пристаней, лежащихъ въ предѣлахъ извѣстнаго района, выражаетъ собою результатъ хлѣбной торговли этого района“. Необходимо, однако, замѣтить, что, кромѣ движенія по желѣзнымъ дорогамъ и воднымъ путямъ, существуетъ самостоятельная гужевая перевозка хлѣба, т. е. движеніе его прямо гужемъ изъ мѣстъ производства въ мѣста потребленія или къ портамъ,—движеніе значительное на южныхъ и сѣверо-восточныхъ окраинахъ Европейской Россіи; вслѣдствіе этого указанные источники не могутъ дать полнаго понятія о происходящей въ этихъ мѣстностяхъ торговли хлѣбомъ.

Территориальной единицей въ трудѣ принята губернія, хотя нѣкоторыя данныя изложены и по уѣздамъ. При выборѣ территориальной единицы губерніи, если иногда и пришлось соединять въ одну группу уѣзды, принадлежащія къ разнымъ районамъ хлѣбной торговли, то, съ другой стороны, устранено до извѣстной степени неудобство, проистекающее изъ того обстоятельства, что нерѣдко дѣятельность станцій и пристаней одного уѣзда обуславливается характеромъ производительности сосѣдняго уѣзда,—обстоятельство, которое отразилось бы невыгодно на выводахъ, если

¹⁾ Источники эти были весьма обязательно предоставлены составителю настоящаго труда Статистическимъ Отдѣломъ Министерства Путей Сообщенія, по сношенію Центрального Статистическаго Комитета съ Отдѣломъ.

бы за единицу территории была принята болѣе мелкая административная единица—уѣздъ. Въ виду того, что цѣль настоящаго труда не изслѣдованіе самаго движенія хлѣба по рельсовымъ и водянымъ путямъ, а опредѣленіе результатовъ этого движенія, для оцѣнки производительности тѣхъ или другихъ мѣстностей, то при извлеченіи данныхъ изъ источниковъ обращено было исключительное вниманіе на отправленіе и прибытіе мѣстныхъ грузовъ и отстранено все то, что относилось къ передачѣ грузовъ съ одной желѣзной дороги на другую и къ перегрузкѣ изъ однихъ судовъ въ другія. Какъ извѣстно, *мѣстнымъ* принято называть въ статистикѣ движенія тотъ грузъ, который или принятъ отъ отправителя, или сданъ получателю на станціи разсматриваемой желѣзной дороги, или на пристани даннаго воднаго пути; такимъ образомъ, мѣстный грузъ есть до извѣстной степени или продуктъ производительности, или предметъ потребления мѣстности, лежащей около станціи или пристани. Для опредѣленія мѣстной дѣятельности тѣхъ изъ узловыхъ станцій желѣзныхъ дорогъ, движеніе на которыхъ указано въ отчетахъ безъ подраздѣленія на мѣстное и передаточное, приходилось производить это дѣленіе съ помощью данныхъ о дѣятельности станцій другихъ дорогъ въ этихъ же узлахъ. Для того же, чтобы имѣть возможность опредѣлить мѣстныя отправленія и прибытія въ пограничныхъ губерніяхъ, приведены свѣдѣнія о вывозѣ и ввозѣ хлѣбовъ чрезъ таможи; исключеніе грузовъ этого рода изъ общей массы отправленія и прибытія въ указанныхъ губерніяхъ и даетъ искомыя цифры.

Предлагаемая далѣе свѣдѣнія разработаны за 1875 годъ. Надо замѣтить, что урожаи 1875 года, если разсматривать всю территорию Европейской Россіи, былъ хуже чѣмъ въ 1874-мъ и долженъ быть отнесенъ вообще къ числу неудовлетворительныхъ: въ самыхъ хлѣбородныхъ мѣстностяхъ, каковы южная и центральная черноземныя области, урожай вышелъ плохой. Сравнительно лучше хлѣба родились въ восточной половинѣ Имперіи, въ губерніяхъ Пермской, Вятской, Оренбургской, Самарской, отчасти въ Саратовской, Казанской, Нижегородской; затѣмъ, въ сѣверной полосѣ Россіи и въ большей части сѣверо-западной, также въ Привислянскихъ губерніяхъ, урожай былъ вообще посредственнымъ; въ нѣкоторыхъ же мѣстностяхъ этого края, какъ на примѣръ въ Бѣлорусскомъ полѣсьѣ и въ смежной съ нимъ Псковской губерніи, урожай былъ значительно лучше обыкновеннаго. Вълѣдствіе такихъ условій урожая, самое движеніе хлѣбныхъ грузовъ въ 1875 году было не совсѣмъ нормальнымъ.

Отыскать, однако, хотя одинъ годъ съ совершенно нормальнымъ урожаемъ на всемъ пространствѣ Европейской Россіи крайне трудно; въ силу этого, въ настоящемъ трудѣ, имѣющемъ характеръ попытки разработки матеріала въ извѣстномъ направленіи, сочтено было возможнымъ ограничиться 1875 годомъ.

Свѣдѣнія представлены въ четырехъ слѣдующихъ таблицахъ: 1) отправленіе и прибытіе хлѣбныхъ грузовъ по станціямъ желѣзныхъ дорогъ и пристанямъ, распределеннымъ по губерніямъ и уѣздамъ; 2) вывозъ и ввозъ хлѣбовъ чрезъ таможи, по губерніямъ; 3) отправленіе и прибытіе хлѣбныхъ грузовъ по губерніямъ, съ распределеніемъ по желѣзнымъ дорогамъ, водянымъ путямъ и таможнямъ; 4) прибытіе хлѣбныхъ грузовъ на пристани для зимовки, по губерніямъ. Въ частности, таблица I содержитъ данныя объ отправленіи и прибытіи хлѣбныхъ грузовъ по станціямъ и пристанямъ, на которыхъ въ 1875 году или отправленіе или прибытіе превышало 500 пудовъ. Не могли быть даны свѣдѣнія о движеніи по тѣмъ рѣкамъ, на которыхъ не установлено правильной регистраціи данныхъ о судоходствѣ, или же по которымъ не доставлены свѣдѣнія за 1875 годъ въ Министерство Путей Сообщенія; къ первымъ относятся въ особенности рѣки Архангельской, Вологодской, Олонецкой, Оренбургской, Уфимской и трехъ Прибалтійскихъ губерній, ко вторымъ—рѣки Привислянскихъ губерній. Не сообщены также данныя о движеніи по Ливенской и Царскосельской желѣзнымъ дорогамъ, за неимѣніемъ подробныхъ отчетовъ этихъ дорогъ. Названія станцій и пристаней или вѣрнѣе—мѣстъ разгрузки и нагрузки на берегахъ рѣкъ и каналовъ—распределены въ каждомъ уѣздѣ въ алфавитномъ порядкѣ, кромѣ уѣздныхъ городовъ; названія станцій приведены съ сохраненіемъ правописанія, принятаго въ отчетахъ желѣзныхъ дорогъ; названія же пристаней означены по наименованіямъ населенныхъ мѣстъ, при которыхъ пристани находятся. Въ тѣхъ случаяхъ, когда въ одномъ географическомъ пунктѣ сходятся нѣсколько путей, по каждой желѣзной дорогѣ и каждому водяному пути свѣдѣнія приведены особою строкою; кромѣ того, имъ подведенъ итогъ, когда такихъ строкъ случалось болѣе двухъ.

По соображенію съ большинствомъ отчетовъ желѣзныхъ дорогъ, въ таблицѣ I принята слѣдующая номенклатура хлѣбныхъ грузовъ: 1) пшеница; 2) мука изъ пшеницы; 3) рожь; 4) мука изъ ржи; 5) овесъ; 6) ячмень; 7) гречневая крупа, пшено, просо и хлѣба особо не поименованные въ отчетахъ желѣзныхъ дорогъ. При этомъ всѣ грузы, показанные въ отчетѣ Кіево-

Брестской желѣзной дороги подъ рубрикою — рожь и пшеница, приняты за пшеницу, что до известной степени оправдывается указаніями отчетовъ сосѣднихъ дорогъ. Въ отчетѣ Московско-Курской желѣзной дороги хлѣба вовсе не распредѣляются по видамъ и потому значатся въ таблицѣ I въ числѣ „не поименованныхъ хлѣбовъ“. Наконецъ, въ отчетѣ Московско-Рязанской желѣзной дороги мука пшеничная показана слитно съ пшеницею, мука ржаная — съ рожью; эти показанія сохранены тоже въ таблицѣ I безъ измѣненій.

Какъ въ этой, такъ и въ слѣдующихъ таблицахъ, цифры округлены до тысячи.

Въ таблицѣ II сдѣлано отступленіе отъ номенклатуры грузовъ, принятой въ таблицѣ I, вслѣдствіе того, что въ „Обзорѣ Виѣшней Торговли“, откуда заимствованы данныя этой таблицы, мука пшеничная не отдѣлена отъ муки ржаной. Свѣдѣнія о таможенныхъ приводахъ по губерніямъ, данныя же о дѣятельности таможенныхъ заставъ — общей суммой по каждой границѣ особо.

Въ таблицѣ III сопоставлены итоги по губерніямъ изъ таблицы I съ таковыми же изъ таблицы II, и выведена разность между количествомъ привоза и вывоза хлѣба по каждой губерніи. Въ этой таблицѣ изъ категорій хлѣбныхъ грузовъ особо показанъ лишь овесъ, всѣ же прочіе хлѣба соединены въ одну общую группу, по той причинѣ, что не было возможности согласовать номенклатуру двухъ таблицъ — I и II, а также и потому, что сохраненіе номенклатуры таблицы I привело бы по значительному числу губерній, а именно по тѣмъ, чрезъ которыя пролегаютъ Московско-Рязанская, Московско-Курская и Кіево-Брестская желѣзныя дороги, — къ даннымъ, не соизмѣримымъ между собою.

Въ таблицѣ IV представлены данныя о прибытіи хлѣба въ 1875 году для зимовки. Что же касается до отправленныхъ въ этомъ году хлѣбовъ, зимовавшихъ на пристаняхъ съ навигаціи 1874 года, то общее количество ихъ, согласно донесеніямъ гг. начальниковъ судоходныхъ дистанцій, не превышаетъ 55.000 пудовъ на всѣхъ водныхъ путяхъ, тогда какъ по свѣдѣніямъ за 1874 годъ количество остановившагося для зимовки хлѣба было несравненно значительнѣе. Подобное соотношеніе данныхъ повторяется въ сказанныхъ донесеніяхъ изъ года въ годъ и объясняется отчасти тѣмъ, что хлѣбъ, остановившійся для зимовки на разныхъ пристаняхъ въ предѣлахъ Новгородской и Олонецкой губерній, распродается зимою какъ для продовольствія мѣстнаго населенія, такъ и для вывоза въ Финляндію.

Какъ указываютъ табл. III и IV, въ 1875 году разнаго рода хлѣба

по желѣзнымъ дорогамъ:

отправлено . . . 244 милл. пуд., прибыло . . . 239 милл. пуд.

по водянымъ путямъ:

отправлено . . . 119 милл. пуд., разгружено . . . 106 милл. пуд.

черезъ таможи:

вывезено 200 милл. пуд., привезено менѣе . . . 1 милл. пуд.

Разность между итогомъ отправленія всѣхъ станцій и итогомъ прибытія объясняется отчасти нѣкоторымъ разнорѣчіемъ въ показаніяхъ отчетовъ желѣзныхъ дорогъ: по одному отчету грузъ значится въ прибытіи, для передачи на другую дорогу, по отчету этой же послѣдней грузъ отмѣчается какъ новый, т. е. какъ мѣстный, а не передаточный. Разность поэтому всегда въ пользу отправленія мѣстнаго и должна быть отнесена исключительно къ узловымъ пунктамъ сѣти желѣзныхъ дорогъ (Москва, Грязи, Курскъ и т. п.). Поэтому необходимо уменьшить цифру мѣстнаго отправленія на замѣченную разность, другими словами—принять отправленіе равнымъ прибытію; такимъ образомъ, общее количество хлѣба, перевезеннаго по сѣти желѣзныхъ дорогъ, можетъ быть принято равнымъ 239 милл. пудовъ, а именно: разнаго рода хлѣба, кромѣ овса—193 милл., овса же 46 милл. пудовъ. Въ свою очередь, существованіе разности между общими цифрами нагрузки и выгрузки по водянымъ путямъ въ 13 милл. пудовъ объясняется тѣмъ, что разгрузка легко ускользаетъ отъ контроля со стороны чиновъ Путей Сообщенія, такъ какъ при ней не взимается судоходнаго сбора. Такимъ образомъ, въ то время, какъ кладъ, погруженная въ пунктахъ, отдаленныхъ отъ мѣста жительства начальниковъ судоходныхъ дистанцій, заносится непременно въ судоходные реестры, уплачивая судоходный сборъ во время самого пути, кладъ, разгружаемая въ сказанныхъ пунктахъ, вовсе не отмѣчается. Разность эта замѣчается постоянно и притомъ въ болѣе или менѣе одинаковыхъ размѣрахъ; такъ въ 1865 г. по водянымъ путямъ было отправлено 101 милл. пуд. хлѣба, разгрузка же его не превзошла 86 милл. пуд., т. е. разность составляла слишкомъ 17⁰/₁₀₀ количества разгрузки ¹⁾. Изъ данныхъ табл. III и IV видно, что по водянымъ путямъ овса

отправлено	21, ⁷ милл. пуд.
разгружено	20, ⁷ " "
остановилось для зимовки	1, ¹ " "

¹⁾ Журн. Мин. Путей Сообщ., 1867 г.—Внутр. судоходство по рѣкамъ Е. Россіи, В. Звѣригастаго.

Такимъ образомъ, указанная выше разность между нагрузкой и выгрузкой за 1875 годъ можетъ относиться лишь къ категоріи разнаго рода хлѣба, кромѣ овса. Предполагая, что показанія о разгрузкѣ уменьшены равномерно во всѣхъ случаяхъ, справедливо будетъ увеличить цифру разгрузки на 16⁰/₁₀₀%, чтобы сдѣлать ее равной цифрѣ нагрузки; такимъ образомъ, изъ 97,3 милл. пудовъ общаго количества нагрузки на водяныхъ путяхъ разнаго рода хлѣба, кромѣ овса, получаемъ: для разгрузки собственно—82,3 милл., а для прибытія на зимовку—15,5 милл. пудовъ.

При указанной поправкѣ, общій избытокъ хлѣба въ Европейской Россіи въ 1875 году, по даннымъ о движеніи грузовъ (на рельсовыхъ и водяныхъ путяхъ), равнялся 216 милл. пудовъ, а именно:

разнаго рода хлѣба, кромѣ овса	185,5	мл.	пуд.
овса	30,5	„	„

Изъ этого количества было вывезено за границу:

разнаго рода хлѣба, кромѣ овса	170,0	„	„
овса	29,5	„	„

остальное остановилось для зимовки.

Если для разсмотрѣнія результатовъ этого рода по губерніямъ (табл. III) обратиться къ картѣ, то окажется, что губерніи съ избыткомъ всякаго хлѣба, кромѣ овса, составляютъ сплошную группу; также составляютъ сплошную группу губерніи съ недостаточнымъ производствомъ таковаго хлѣба, граница же между этими двумя группами проходитъ отъ устья р. Березины до верховьевъ р. Камы, въ одну сторону, и къ устью Западной Двины, въ другую. Къ сѣверу отъ этой границы лежатъ губерніи, нуждающіяся въ привозномъ хлѣбѣ, къ югу же—тѣ, которыя имѣютъ всѣ виды хлѣба, кромѣ овса, въ избыткѣ. Что же касается овса, то его имѣется въ избыткѣ во всѣхъ губерніяхъ, кромѣ двухъ столичныхъ, нѣкоторыхъ смежныхъ съ ними и южныхъ. Граница, отдѣляющая губерніи съ особенно значительнымъ избыткомъ овса (свыше 1 милл. пудовъ) отъ прочихъ, идетъ отъ устья Западной Двины къ устью Волги.

Въ слѣдующей таблицѣ представлены по губерніямъ, въ связи съ численностью населенія ихъ, выводы изъ табл. III, исправленные по отношенію къ даннымъ о прибытіи по водянымъ путямъ. Не вошли въ эту таблицу губерніи сѣверныя: Архангельская, Вологодская и Вятская; восточныя: Пермская, Оренбургская, Уфимская, а также Астраханская и южныя: Бессарабская, Херсонская, Таврическая, Екатеринославская и обл. войска Донскаго, потому что въ нѣкоторыхъ изъ этихъ мѣстностей

значительное количество хлѣбовъ перевозится гужемъ, въ другихъ же не установлено правильной регистраціи движенія по рѣкамъ. Поправка относительно разности между итогами отправленія и прибытія по желѣзнымъ дорогамъ не введена въ таблицу, такъ какъ она, по своей незначительности, остается безъ вліянія на выводы по губерніямъ.

Губерніи.	Разность въ пользу отправленія (+) или прибытія (-).		Число жителей об. пола въ 1870 г. (въ тысяч.).	На 1 жителя прих. пудовъ отправлен.(+) или привезен. (-) разнаго рода хлѣба, кромѣ овса.
	Разнаго рода хлѣба, кромѣ овса.	Овса.		
Самарская	+ 29,568	+ 192	1,837	+ 15,1
Тамбовская	+ 18,097	+ 6,427	2,151	+ 8,4
Базанская	+ 15,928	+ 5,489	1,705	+ 9,4
Саратовская	+ 14,783	+ 3,155	1,751	+ 8,4
Симбирская	+ 9,572	+ 3,679	1,206	+ 7,9
Полтавская	+ 7,392	+ 267	2,103	+ 3,5
Подольская	+ 6,741	+ 132	1,933	+ 3,5
Воронежская	+ 5,970	+ 852	2,153	+ 2,7
Курская	+ 5,731	+ 821	1,955	+ 3,0
Тульская	+ 5,634	+ 743	1,168	+ 5,0
Харьковская	+ 5,622	+ 378	1,698	+ 3,3
Орловская	+ 5,610	+ 2,466	1,597	+ 3,5
Рязанская	+ 4,908	+ 5,818	1,477	+ 3,3
Волынская	+ 4,801	+ 348	1,704	+ 2,3
Кіевская	+ 4,542	+ 124	2,175	+ 2,0
Черниговская	+ 3,255	+ 2,097	1,660	+ 2,0
Курляндская	+ 2,860	+ 413	619	+ 4,5
Ковенская	+ 2,770	+ 520	1,156	+ 2,4
Пензенская	+ 2,717	+ 2,566	1,173	+ 2,3
Гродненская	+ 2,535	+ 385	1,009	+ 2,5
Минская	+ 872	+ 99	1,182	+ 0,7
Лифляндская	+ 164	- 452	1,001	+ 0,2
Виленская	- 186	+ 51	1,002	- 0,2
Псковская	- 224	+ 237	776	- 0,3
Витебская	- 289	+ 383	889	- 0,3
Эстляндская	- 339	+ 612	324	- 1,0
Нижегородская	- 850	+ 809	1,272	- 0,7
Могилевская	- 874	+ 308	945	- 0,9
Олонеккая	- 1,432	- 40	296	- 4,4
Костромская	- 1,657	+ 10	1,176	- 1,4
Ярославская	- 2,017	+ 2,078	1,001	- 2,0
Калужская	- 2,162	- 128	996	- 2,2
Смоленская	- 2,902	+ 1,048	1,140	- 2,4
Новгородская	- 3,561	+ 2,990	1,011	- 3,5
Владимирская	- 4,553	+ 187	1,260	- 3,6
Тверская	- 5,817	+ 1,718	1,529	- 3,8
С.-Петербургская	- 20,657	- 11,742	1,325	- 15,6
Московская	- 29,255	- 7,873	1,773	- 16,5

Нельзя, однако, не замѣтить, что недостатокъ хлѣба въ Олонеккой губерніи въ дѣйствительности значительнѣе, чѣмъ показано въ таблицѣ, и на столько, на сколько потребности населенія покрываются изъ запасовъ, образуемыхъ хлѣбными грузами, остановившимися для зимовки; въ свою

очередь, избытокъ хлѣба въ Волынской губерніи значительнѣе, чѣмъ показано, и на столько, на сколько вывезено за границу хлѣба чрезъ таможенные заставы, расположенныя въ этой губерніи, о чемъ нѣтъ особыхъ свѣдѣній. Наконецъ, въ Курской, Тульской и Орловской губерніяхъ избытокъ овса долженъ быть увеличенъ на счетъ избытка разнаго рода хлѣба, кромѣ овса, вслѣдствіе того, что отчетъ Московско-Курской дороги, какъ уже было объяснено выше, не представляетъ особо свѣдѣній о перевозкѣ овса. При всемъ томъ настоящая таблица даетъ понятіе о сравнительномъ богатствѣ хлѣбомъ большинства губерній Европейской Россіи.

Можно придти къ болѣе рельефнымъ выводамъ и въ тоже время къ такимъ, на которыхъ въ меньшей степени отражаются условія урожая 1875 года, если соединить въ группы смежныя и однородныя по производительности губерніи; далѣе представленъ опытъ такой группировки.

Группы губерній.	Разность въ пользу отправления (+) или прибытія (-).			Число жителей об. пола въ 1870 г. (въ милл.)	На 1 жит. прих. пуд. отпращен. (+) или приб. (-) разн. рода хлѣба, кромѣ овса.
	Разн. рода хлѣба, кромѣ овса.	Овса.	Хлѣба вообще.		
	Въ милліонахъ пудовъ.				
1. Нижневолжская (Саратовская, Самарская, Симбирская, Казанская).	+ 69,9	+ 12,5	+ 82,4	6,5	+ 10,8
2. Центральная черноземная (Курская, Орловская, Тульская, Рязанская, Тамбовская, Пензенская, Воронежская).	+ 48,7	+ 19,7	+ 68,4	11,7	+ 4,2
3. Малороссійская (Черниговская, Полтавская, Харьковская).	+ 16,3	+ 2,7	+ 19,0	5,5	+ 2,9
4. Югозападная (Кіевская, Волынская, Подольская).	+ 16,1	+ 0,6	+ 16,7	5,8	+ 2,7
5. Литовская (Гродненская, Виленская, Ковенская).	+ 5,1	+ 1,0	+ 6,1	3,2	+ 1,6
6. Прибалтійская (Курляндская, Лифляндская, Эстляндская).	+ 2,7	- 0,6	+ 2,1	1,9	+ 1,5
7. Бѣлорусскаго польтся (Минская, Могилевская, Смоленская, Витебская).	- 3,2	+ 1,8	- 1,4	4,2	- 0,7
8. Центральная нечерноземная (Московская, Балуцкая, Тверская, Ярославская, Костромская, Владимирская, Нижегородская).	- 46,3	- 3,6	- 49,9	9,0	- 5,1
9. Озерная (С.-Петербургская, Олонецкая, Псковская, Новгородская).	- 25,9	- 10,7	- 36,6	3,4	- 7,6

Отсюда видно, что наибольшій избытокъ хлѣба имѣется въ группѣ нижеволжской, затѣмъ—второе мѣсто занимаетъ группа центральныхъ черноземныхъ губерній; обѣ эти группы отдають хлѣба 151 милл. пудовъ. Всего болѣе нуждаются въ привозномъ хлѣбѣ группы озерная и центральная нечерноземная—потребляющія такого хлѣба, кромѣ своего, 86 милл. пудовъ. Остальныя группы не представляютъ такихъ громадныхъ оборотовъ: малороссійская и юго-западная—имѣютъ въ избыткѣ хлѣба отъ 15 до 20 милл. пудовъ каждая; группы же литовская, бѣлорусская и балтійская какъ бы составляютъ естественную границу между плодородными губерніями и тѣми, въ которыхъ всѣ вообще хлѣба произрастають въ недостаточной мѣрѣ.

Разработка указываемымъ способомъ данныхъ о движеніи хлѣбныхъ грузовъ можетъ съ большою пользою найти себѣ примѣненіе въ международной статистикѣ, при опредѣленіи сравнительной производительности разныхъ государствъ; сопоставленіе же полученныхъ этимъ путемъ результатовъ съ цифрами статистики урожая можетъ, съ одной стороны, служить для контроля сихъ послѣднихъ, а съ другой—привести, при извѣстномъ чистомъ сборѣ хлѣба (за вычетомъ количества слѣдующаго на посѣвъ), къ опредѣленію средняго потребленія хлѣба въ разныхъ мѣстностяхъ.

*Сокращенныя означенія названій желѣзныхъ дорогъ
въ таблицахъ.*

Б.	Балтійская.
Б. Г.	Бресто-Граевская.
В. В.	Варшаво-Бромбергская.
В. В.	Варшаво-Вѣнская.
В. Д.	Волго-Донская.
В. Т.	Варшаво-Тереспольская.
Г. Ц.	Грязе-Царицынская.
Д. В.	Днябургско-Витебская.
К.	Константиновская.
К. В.	Кіево-Брестская.
К. В. Р.	Козлово-Воронежско-Ростовская.
К. К.	Курско-Кіевская.
К. Х. А.	Курско-Харьково-Азовская.
Л.	Либавская.
Лдз.	Лодзинская.
Л. Р.	Ландварово-Ромненская.
Л. С.	Лозово-Севастопольская.
М.	Митавская.
М. В.	Московско-Брестская.
М. К.	Московско-Курская.
М. Н.	Московско-Нижегородская.
М. Р.	Московско-Рязанская.
М. С.	Моршанско-Сызранская.
М. Я.	Московско-Ярославская.
Н.	Николаевская.
Нвг.	Новгородская.
Нвт.	Новоторжская.
О.	Одесская.
О. В.	Орловско-Витебская.
О. Г.	Орловско-Грязская.
П. В.	С.-Петербургско-Варшавская.
Р. Б.	Рыбинско-Бологовская.
Р. В.	Рязско-Вяземская.

Р. Д.	Риго-Динабургская.
Р. К.	Рязанско-Козловская.
Р. М.	Рязско-Моршанская.
Т. К.	Тамбово - Козловская.
Т. С.	Тамбово-Саратовская.
Ф.	Финляндская.
Х. Н.	Харьково-Николаевская.
Ш. И.	Шуйско-Ивановская.
Я. В.	Ярославо-Вологодская.

П о п р а в к и.

Пристанн.	Стр.	Уѣздъ и губернія, гдѣ показаны въ табл. I.	Уѣздъ и губернія, гдѣ дѣйствительно находятся.
Алекѣевская.	32	Чистопольскій Казанской.	Ланшевскій Казанской.
Сѣкирна.	34	Чигиринскій Кіевской.	Черкасскій Кіевской.
Прохоровка.	66	Кременчугскій Полтавской.	Золотоношскій Полтавской.
Кульгская.	102	Везенбергскій Эстляндской.	Ямбургскій С.-Пѣтербургской.

I. Отправление и прибытие хлѣбныхъ грузов

Станціи желѣзныхъ дорогъ и пристани по губерніямъ и уѣздамъ.	Желѣзныя дороги и водяные пути.	Пшеницы.		Муки пшеи
		Отправлено.	Прибыло.	Отправлено.
Бессарабская (продолж.).				
Ясскій.				
Корнешты	<i>Од.</i>	1.055	—	—
Итого по губерніи.		6.107	360	—
Виленская.				
Виленскій.				
Вильна	<i>П. В.</i>	19	390	16
Вилейка	<i>Л. Р.</i>	—	1	—
"	<i>П. В.</i>	2	—	1
Кѣна	<i>Л. Р.</i>	—	—	—
Вилейскій.				
Молодечна	<i>Л. Р.</i>	1	—	—
Уша	"	—	—	—
Дисненскій.				
Дисна	<i>Зан. Двина.</i>	—	—	—
Друя	"	—	—	—
Опшмянскій.				
Загѣсье	<i>Л. Р.</i>	—	—	—
Слободка	"	—	—	—
Сморгонь	"	1	4	—
Солы	"	—	—	—
Свенцянскій.				
Свенцяны	<i>П. В.</i>	7	15	—
Игнаино	"	—	—	—
Подбродзе	"	—	—	—
Трокскій.				
Жосли	<i>П. В.</i>	12	2	—
Евя	"	1	1	—
Кошедары	<i>Л.</i>	—	18	—
"	<i>П. В.</i>	—	—	—
Ландварово	"	—	4	—
Марцинканцы	"	2	—	—
Олькеники	"	—	—	—
Ораны	"	2	—	—
Рудзишки	"	—	—	—
Итого по губерніи.		47	435	17

Цѣлямъ желѣзныхъ дорогъ и пристанямъ.

и.	Муки изъ ржи.		Овса.		Ячменя.		Гречневой крупы, пшена, проса и клѣбковъ, особливо по поименованнымъ въ отчетахъ жел. дорогъ.		В С Е Г О.	
	Отпр.	Прибыло.	Отпр.	Прибыло.	Отпр.	Прибыло.	Отправлено.	Прибыло.	Отправлено.	Прибыло.
—	—	—	10	1	27	1	168	27	1.309	29
192	—	—	14	104	56	87	528	458	6.762	1.201
6	1	55	15	105	5	124	81	74	158	796
12	—	1	—	9	—	—	—	2	—	28
—	1	—	19	—	2	—	2	—	29	—
—	2	—	—	—	—	—	—	—	2	—
—	—	2	11	—	—	—	—	—	36	3
—	—	—	5	—	—	—	—	—	13	—
—	—	—	5	—	3	—	—	—	28	—
—	—	—	1	—	1	—	—	—	4	—
—	—	—	1	—	—	—	—	—	3	—
—	—	—	1	—	—	—	—	—	3	—
21	6	1	40	22	—	3	1	2	184	68
—	8	—	5	—	—	2	—	1	20	3
8	3	—	15	2	5	1	9	1	118	30
—	4	—	1	—	1	—	—	—	9	—
1	—	—	—	—	—	—	—	—	3	2
4	8	2	27	1	7	1	5	—	91	11
3	—	5	5	1	—	2	1	—	14	12
3	—	—	1	2	—	2	—	—	1	25
—	—	5	23	—	3	—	7	—	43	5
4	—	3	3	1	—	5	1	1	5	18
—	—	—	1	—	—	—	1	—	29	—
1	—	—	9	—	3	2	—	4	30	11
20	30	4	12	6	4	—	18	4	96	42
4	—	1	—	—	—	—	6	—	7	7
87	63	79	200	149	94	142	122	89	926	1.061

I. Отправление и прибытие хлѣбныхъ грузов

Станція желѣзныхъ дорогъ и пристани по губерніямъ и уѣздамъ.	Желѣзные дороги и водные пути.	Пшеницы.		Муки пшени
		Отправлено.	Прибыло.	Отправлено.
Витебская.				
Витебскій.				
Витебскъ	Зап. Деина.	—	—	2
”	Д. В.	—	—	8
”	О. В.	—	5	—
<i>Итого</i>	<i>по г. Витебску.</i>	—	5	10
Старое Село	Д. В.	—	—	—
Динабургскій.				
Динабургъ	Зап. Деина.	—	—	—
”	Д. В.	—	5	3
”	П. В.	59	23	50
”	Р. Д.	2	—	—
<i>Итого</i>	<i>по г. Динабургу.</i>	61	28	53
Вышки	П. В.	—	—	—
Крейцбургъ	Р. Д.	4	—	1
Креславка	Зап. Деина.	—	—	—
”	Д. В.	2	1	—
Ливенгофъ	Р. Д.	—	5	—
Лясна	”	—	—	—
Рушоны	П. В.	—	—	—
Трепенгофъ	Р. Д.	—	—	—
Царьградъ	”	—	—	—
Юзефово	Д. В.	—	—	—
Дриссенскій.				
Дрисса	Д. В.	—	—	—
Бальбиново	”	—	5	—
Борковичи	”	—	—	—
Делецкскій.				
Вѣшенковичи	Зап. Деина.	—	—	—
Улла	”	—	—	1
Чашники	Улла.	—	—	—
Людиновскій.				
Корсовка	П. В.	—	—	—

анціямъ желѣзныхъ дорогъ и пристанямъ.

Ржи.		Муки изъ ржи.		Овса.		Ячменя.		Гречневой крупы, пшана, проса и хлѣбовъ, особливо поименованныхъ въ отчетахъ жел. дорогъ.		В С Е Г О.	
пр.	Прибыло.	Отпр.	Прибыло.	Отпр.	Прибыло.	Отпр.	Прибыло.	Отправлено.	Прибыло.	Отправлено.	Прибыло.
8	1	4	1	133	—	22	—	2	—	171	3
8	1	12	—	115	—	32	1	3	—	178	2
-	6	1	325	—	2	3	—	2	512	6	850
16	8	17	326	248	2	57	1	7	512	355	855
1	—	—	—	—	—	—	—	—	—	1	—
3	15	—	10	—	4	—	2	—	1	3	33
-	—	1	59	—	27	1	12	1	80	6	221
16	5	2	21	14	8	2	22	98	15	241	171
38	—	1	—	6	—	—	5	9	25	56	31
57	20	4	90	20	39	3	41	108	121	306	456
5	—	1	—	—	—	—	—	—	1	6	1
61	—	3	1	9	—	14	—	4	11	96	13
1	—	—	—	2	—	5	—	—	—	8	—
7	—	—	2	1	—	13	—	—	9	23	20
31	—	—	—	11	—	4	2	2	1	48	8
1	—	—	—	1	—	—	3	—	—	2	3
3	1	1	1	1	—	2	—	2	2	9	5
4	—	—	—	1	—	2	—	—	—	7	—
7	—	—	—	—	—	1	—	—	—	8	—
-	—	—	—	—	—	—	1	—	—	—	1
14	—	—	2	25	—	31	—	—	24	110	29
20	—	—	—	4	—	7	—	—	3	31	10
39	—	—	1	27	—	24	—	—	12	90	17
17	—	—	—	11	—	14	—	—	—	42	—
2	—	—	—	2	—	1	—	1	—	7	—
1	—	—	—	6	—	7	—	—	—	14	—
3	—	—	—	—	1	1	—	—	1	4	5

I. Отправление и прибытіе хлѣбныхъ грузовъ

Станціи желѣзныхъ дорогъ и пристани по губерніямъ и уѣздамъ.	Желѣзныя дороги и водныя пути.	Пшеницы.		Муки из пшеницы
		Отправлено.	Прибыло.	Отправлено. б
Бессарабская (продолж.).				
Ясскій.				
Корнешты	Од.	1.055	—	—
Итого по губерніи.		6.107	380	—
Виленская.				
Виленскій.				
Вильна	П. В.	19	390	16
Вилейка	Л. Р.	—	1	—
„	П. В.	2	—	1
Кѣна	Л. Р.	—	—	—
Вилейскій.				
Молодечна	Л. Р.	1	—	—
Уша	„	—	—	—
Дисненскій.				
Дисна	Зап. Двина.	—	—	—
Друя	„	—	—	—
Опшмянскій.				
Залѣсье	Л. Р.	—	—	—
Слободка	„	—	—	—
Сморгонь	„	1	4	—
Солы	„	—	—	—
Свенцянскій.				
Свенцяны	П. В.	7	15	—
Игнаино	„	—	—	—
Подбродзе	„	—	—	—
Троцскій.				
Жосли	П. В.	12	2	—
Евья	„	1	1	—
Кошедары	Л.	—	18	—
„	П. В.	—	—	—
Ландварово	„	—	4	—
Марцинкавцы	„	2	—	—
Олькевики	„	—	—	—
Ораны	„	2	—	—
Рудзюшки	„	—	—	—
Итого по губерніи.		47	435	17

станціямъ желѣзныхъ дорогъ и пристанямъ.

Ржи.		Муки изъ ржи.		Овса.		Ячменя.		Гречневой крупы, пшена, проса и хлѣбовъ, особливо не помѣнованныхъ въ отчетѣхъ жел. дорогъ.		В С Е Г О.	
Отпр.	Прибыло.	Отпр.	Прибыло.	Отпр.	Прибыло.	Отпр.	Прибыло.	Отправлено.	Прибыло.	Отправлено.	Прибыло.
49	—	—	—	10	1	27	1	168	27	1.309	29
57	192	—	—	14	104	56	87	528	458	6.762	1.201
21	6	1	55	15	105	5	124	81	74	158	796
—	12	—	1	—	9	—	—	—	2	—	28
2	—	1	—	19	—	2	—	2	—	29	—
—	—	2	—	—	—	—	—	—	—	2	—
24	—	—	2	11	—	—	—	—	—	36	3
8	—	—	—	5	—	—	—	—	—	13	—
20	—	—	—	5	—	3	—	—	—	28	—
2	—	—	—	1	—	1	—	—	—	4	—
2	—	—	—	1	—	—	—	—	—	3	—
2	—	—	—	1	—	—	—	—	—	3	—
136	21	6	1	40	22	—	3	1	2	184	68
7	—	8	—	5	—	—	2	—	1	20	3
79	8	3	—	15	2	5	1	9	1	118	30
3	—	4	—	1	—	1	—	—	—	9	—
3	1	—	—	—	—	—	—	—	—	3	2
32	4	8	2	27	1	7	1	5	—	91	11
7	3	—	5	5	1	—	2	1	—	14	12
—	3	—	—	1	2	—	2	—	—	1	25
10	—	—	5	23	—	3	—	7	—	43	5
1	4	—	3	3	1	—	5	1	1	5	18
25	—	—	—	1	—	—	—	1	—	29	—
18	1	—	—	9	—	3	2	—	4	30	11
30	20	30	4	12	6	4	—	18	4	96	42
1	4	—	1	—	—	—	—	6	—	7	7
233	87	63	79	200	149	84	142	122	89	926	1.061

1. Отправление и прибытие хлѣбныхъ грузовъ по

Станціи желѣзныхъ дорогъ и пристани по губерніямъ и уѣздамъ.	Желѣзныя дороги и водныя пути.	Пшеницы.		Мука изъ пшеницы.	
		Отправлено.	Прибыло.	Отправлено.	Прибыло.
Владимірская (продолж.).					
Ковровскій.					
Ковровъ	<i>Клязьма.</i>	—	79	—	—
"	<i>М. Н.</i>	3	69	144	4
Егорьево	<i>Ш. Н.</i>	—	22	—	—
Новки	<i>М. Н.</i>	—	3	—	3
"	<i>Ш. Н.</i>	—	—	36	—
Муромскій.					
Муромъ	<i>Ока.</i>	43	292	—	2
Переяславскій.					
Берездѣво	<i>М. Я.</i>	—	—	1	2
Рязанцево	"	—	—	7	1
Покровскій.					
Покровъ	<i>Клязьма.</i>	—	—	—	—
"	<i>М. Н.</i>	3	15	19	8
Боздино	"	—	—	—	1
Орѣхово	"	1	29	15	5
Пѣтушки	"	—	—	—	1
Шуйскій.					
Шуя	<i>Ш. Н.</i>	19	173	27	13
Иваново	"	4	86	3	14
Кохма	"	—	1	—	—
Итого по губерніи.		102	1.022	422	90
Вологодская.					
Вологодскій.					
Вологда	<i>Вологда.</i>	—	—	58	—
"	<i>Я. В.</i>	—	—	—	39
Вельскій.					
Верховажье	<i>Вага.</i>	—	—	—	—
Грязовецкій.					
Грязовець	<i>Я. В.</i>	—	—	1	2
Бурдуково	"	—	—	—	—
Егорьевскъ	"	—	—	—	—

станціямъ желѣзныхъ дорогъ и пристанямъ.

Ржи.		Муки изъ ржи.		Овса.		Ячменя.		Гречневой крупы, пшена, проса и хлѣбовъ, особливо поименованныхъ въ отчетахъ жел. дорогъ.		В С Е Г О.	
Отпр.	Прибыло.	Отпр.	Прибыло.	Отпр.	Прибыло.	Отпр.	Прибыло.	Отправлено.	Прибыло.	Отправлено.	Прибыло.
—	6	—	4	—	1	—	1	—	7	—	98
1	58	—	—	7	34	—	—	76	134	231	339
—	—	—	4	1	—	—	—	—	2	1	31
—	1	—	—	1	2	—	1	1	107	2	153
—	—	1	—	—	—	1	—	100	—	138	—
14	438	—	52	10	37	—	—	—	88	67	927
6	—	5	—	8	—	—	—	—	13	20	39
1	—	7	—	37	—	—	—	—	3	52	21
—	5	—	9	—	—	—	—	—	—	—	14
—	12	—	—	5	70	—	—	22	149	49	328
—	—	—	—	—	8	—	—	—	14	—	32
—	9	—	—	5	178	—	—	14	404	35	676
5	1	—	—	19	—	—	—	—	18	24	32
—	115	16	187	6	17	—	1	43	238	111	863
1	29	9	65	2	59	—	—	1	147	20	529
—	46	4	18	—	2	—	—	2	13	6	88
83	1.038	50	513	382	569	1	3	581	2.011	1.621	6.148
7	7	818	—	865	—	—	—	49	—	1.797	7
—	153	1	772	1	76	—	9	1	101	3	1.504
—	—	—	—	63	—	—	—	—	—	63	—
3	2	11	9	5	2	—	—	—	10	20	49
—	—	1	—	1	—	—	—	—	—	2	—
2	7	24	1	6	—	—	—	—	3	32	14

I. Отправление и прибытіе хлѣбныхъ грузовъ по

Станціи желѣзныхъ дорогъ и пристани по губерніямъ и уѣздамъ.	Желѣзныя дороги и водяные пути.	Пшеницы.		Муки изъ пшеницы.	
		Отправлено.	Прибыло.	Отправлено.	Прибыло.
Вологодская (продолж.).					
Кадниковскій.					
Аваньино	<i>Кубена.</i>	—	—	—	—
Никольскій.					
Никольскъ	<i>Юзь.</i>	—	—	—	—
Подосиновецъ	"	—	—	—	—
Тотемскій.					
Тотьма	<i>Сухона.</i>	—	—	—	—
Шуйское	"	—	—	—	—
Устьицкоольскій.					
Пошувская (д. Боръ)	<i>Луза.</i>	—	—	8	—
Устюжскій.					
Великій Устюгъ	<i>Сухона.</i>	—	—	—	29
Вымско-Быковскій	<i>Луза.</i>	—	—	2	—
Итого по губерніи.		—	—	60	451
Волынская.					
Житомирскій.					
Демчинъ	<i>К. Б.</i>	3	2	—	—
Ольшанка	"	140	2	—	—
Владимірскій.					
Крымпо	<i>К. Б.</i>	3	1	—	—
Дубенскій.					
Дубно	<i>К. Б.</i>	201	8	—	—
Озераны	"	52	—	—	—
Олыка	"	74	—	—	—
Рудя	"	21	1	—	—
Заславскій.					
Славута	<i>К. Б.</i>	162	6	—	—
Хролинъ	"	9	1	—	—
Шенетовка	"	287	1	—	—

станціямъ желѣзныхъ дорогъ и пристанямъ.

Ржи.		Муки изъ ржи.		Овса.		Ячменя.		Гречневой крупы, пшена, проса и хлѣбовъ, особливо поименованныхъ въ отчетахъ жел. дорогъ.		В С Е Г О.	
Отпр.	Прибыло.	Отпр.	Прибыло.	Отпр.	Прибыло.	Отпр.	Прибыло.	Отправлено.	Прибыло.	Отправлено.	Прибыло.
107	48	8	53	70	1	54	—	30	42	270	164
2	2	—	16	3	—	2	—	13	1	20	19
16	—	—	1	40	—	15	—	1	6	75	7
104	4	5	—	4	1	75	1	38	19	244	70
2	—	—	—	—	2	1	—	2	—	6	2
1	1	—	2	2	—	2	—	—	—	5	3
568	84	39	495	488	46	335	49	208	765	1.787	1.688
—	1	—	20	—	4	—	—	—	12	—	89
5	19	—	—	76	65	—	—	62	283	217	563
—	1	—	—	4	1	—	—	3	52	7	113
—	—	—	—	—	9	—	—	1	13	1	24
—	17	—	—	2	6	—	—	29	6	66	134
—	—	—	—	—	—	—	—	—	1	—	1
—	—	—	—	13	14	—	—	7	52	20	81
—	—	1	13	13	5	—	—	—	41	21	114
—	—	—	1	—	2	—	—	—	1	—	5
—	16	1	7	—	9	—	—	—	28	4	75
—	68	—	24	—	2	—	—	—	14	—	108
—	79	4	65	—	3	—	—	2	57	7	248
—	6	—	—	—	—	—	—	—	4	—	11
—	1	—	—	—	18	—	—	—	8	—	28
—	8	—	4	—	10	—	—	—	2	—	25
—	11	—	—	—	9	—	—	1	60	18	115
—	57	—	40	—	3	—	—	—	16	—	116
18	—	2	—	1	—	—	—	2	—	23	—
32	33	—	—	166	1	—	—	207	18	456	105
—	1	—	—	6	—	—	—	8	6	25	23

I. Отправление и прибытіе хлѣбныхъ грузовъ по

Станція желѣзныхъ дорогъ и пристани по губерніямъ и уѣздамъ.	Желѣзныя дороги и водяные пути.	Пшеницы.		Муки изъ пшеницы.	
		Отправлено.	Прибыло.	Отправлено.	Прибыло.
Владимірская (продолж.).					
Ковровский.					
Ковровъ	<i>Клязьма.</i>	—	79	—	—
„	<i>М. Н.</i>	3	69	144	44
Егорьево	<i>Ш. И.</i>	—	22	—	3
Новки	<i>М. Н.</i>	—	3	—	39
„	<i>Ш. И.</i>	—	—	36	—
Муромскій.					
Муромъ	<i>Ока.</i>	43	292	—	20
Переяславскій.					
Берездѣво	<i>М. Я.</i>	—	—	1	26
Рязанцево	„	—	—	7	18
Покровский.					
Покровъ	<i>Клязьма.</i>	—	—	—	—
„	<i>М. Н.</i>	3	15	19	82
Болдино	„	—	—	—	10
Орѣхово	„	1	29	15	56
Пѣтушки	„	—	—	—	13
Шуйскій.					
Шуя	<i>Ш. И.</i>	19	173	27	132
Иваново	„	4	86	3	143
Кохма	„	—	1	—	8
Итого по губерніи.		102	1.022	422	992
Вологодская.					
Вологодскій.					
Вологда	<i>Вологда.</i>	—	—	58	—
„	<i>Я. В.</i>	—	—	—	393
Вельскій.					
Верховажье	<i>Вага.</i>	—	—	—	—
Грязовецкій.					
Грязовець	<i>Я. В.</i>	—	—	1	26
Бурдуково	„	—	—	—	—
Егорьевскъ	„	—	—	—	3

станціямъ желѣзныхъ дорогъ и пристанямъ.

Ржи.		Муки изъ ржи.		Овса.		Ячменя.		Греченой крупы, пшена, проса и хлѣбовъ, особливо на поименованныхъ въ отчетахъ жел. дорогъ.		В С Е Г О.	
Отпр.	Прибыло.	Отпр.	Прибыло.	Отпр.	Прибыло.	Отпр.	Прибыло.	Отправлено.	Прибыло.	Отправлено.	Прибыло.
—	6	—	4	—	1	—	1	—	7	—	98
1	58	—	—	7	34	—	—	76	134	231	339
—	—	—	4	1	—	—	—	—	2	1	31
—	1	—	—	1	2	—	1	1	107	2	153
—	—	1	—	—	—	1	—	100	—	138	—
14	438	—	52	10	37	—	—	—	88	67	927
6	—	5	—	8	—	—	—	—	13	20	39
1	—	7	—	37	—	—	—	—	3	52	21
—	5	—	9	—	—	—	—	—	—	—	14
—	12	—	—	5	70	—	—	22	149	49	328
—	—	—	—	—	8	—	—	—	14	—	32
—	9	—	—	5	178	—	—	14	404	35	676
5	1	—	—	19	—	—	—	—	18	24	32
—	115	16	187	6	17	—	1	43	238	111	863
1	29	9	65	2	59	—	—	1	147	20	529
—	46	4	18	—	2	—	—	2	13	6	88
83	1.038	50	513	382	569	1	3	581	2.011	1.621	6.148
7	7	818	—	865	—	—	—	49	—	1.797	7
—	153	1	772	1	76	—	9	1	101	3	1.504
—	—	—	—	63	—	—	—	—	—	63	—
3	2	11	9	5	2	—	—	—	10	20	49
—	—	1	—	1	—	—	—	—	—	2	—
2	7	24	1	6	—	—	—	—	3	32	14

I. Отправление и прибытіе хлѣбныхъ грузовъ по

Станціи желѣзныхъ дорогъ и пристани по губерніямъ и уѣздамъ.	Желѣзныя дороги и водныя пути.	Пшеницы.		Муки изъ пшеницы.	
		Отправлено.	Прибыло.	Отправлено.	Прибыло.
Вологодская (продолж.).					
Кадниковскій.					
Ананьино	Кубена.	—	—	—	—
Никольскій.					
Никольскъ	Югъ.	—	—	—	—
Подосиновецъ	"	—	—	—	—
Тотемскій.					
Тотьма	Сухона.	—	—	—	—
Шуйское	"	—	—	—	—
Устьемьскій.					
Пошуйская (д. Боръ)	Луза.	—	—	8	—
Устюжскій.					
Великій Устюгъ	Сухона.	—	—	—	2
Вымско-Выковскій	Луза.	—	—	2	—
Итого по губерніи.		—	—	69	45
Волынская.					
Житомирскій.					
Демчинъ	К. Б.	3	2	—	—
Ольшанка	"	140	2	—	—
Владимірскій.					
Брянно	К. Б.	3	1	—	—
Дубенскій.					
Дубно	К. Б.	201	8	—	—
Озераны	"	52	—	—	—
Олика	"	74	—	—	—
Рудня	"	21	1	—	—
Заславскій.					
Слаута	К. Б.	162	6	—	—
Хролинъ	"	9	1	—	—
впеговка	"	287	1	—	—

СТАНЦІЯМЪ ЖЕЛѢЗНЫХЪ ДОРОГЪ И ПРИСТАНЯМЪ.

Ржи.		Мука изъ ржи.		Овса.		Пшеницы.		Гречневой крупы, пшена, проса и хлѣбовъ, особливо поименованныхъ въ отчетахъ жел. дорогъ.		В С Е Г О.	
Отпр.	При-было.	Отпр.	При-было.	Отпр.	При-было.	Отпр.	При-было.	Отправ-лено.	При-было.	Отправ-лено.	При-было.
—	—	—	—	97	—	—	—	—	—	97	—
—	—	—	—	265	—	—	—	—	—	265	—
—	—	14	—	139	—	—	—	7	—	160	—
2	—	1	—	79	—	—	—	—	—	82	—
—	—	12	—	16	—	—	—	—	—	28	—
—	—	34	—	666	—	—	—	24	—	732	—
—	—	27	20	224	—	1	—	2	5	254	54
—	—	10	—	39	—	—	—	9	—	60	—
14	169	953	808	2,466	78	1	9	92	119	3,595	1,638
—	—	—	—	—	—	11	—	—	1	14	3
—	—	—	—	23	—	—	—	2	2	165	4
—	—	—	—	—	—	—	—	—	—	3	1
—	—	—	—	13	—	34	2	3	14	251	24
—	—	—	—	13	—	3	—	3	—	71	—
—	—	—	—	2	—	4	—	1	—	81	—
—	—	—	—	—	2	—	—	2	1	23	4
—	—	—	—	30	8	25	—	40	4	257	18
—	—	—	—	4	—	3	—	—	—	16	1
—	—	—	—	40	1	22	—	14	—	363	2

I. Отправление и прибытие хлебных грузов

Станция желѣзныхъ дорогъ и пристани по губерніямъ и уѣздамъ.	Желѣзныя дороги и водные пути.	Пшеницы.		Муки изъ пшеницы.	
		Отправлено.	Прибыло.	Отправлено.	Прибыло.
Волинская (продолж.).					
Ковельскій.					
Ковель	К. Б.	271	2	—	—
Голобы	"	77	—	—	—
Заболотье	"	1	—	—	—
Мизово	"	4	—	—	—
Кременецкій.					
Бережцы	Стырь.	35	—	—	—
Радзиниловъ	К. Б. {мѣстн. дв.	540	—	—	—
"	{загр. сообщ.	—	—	—	—
Луцкій.					
Луцкъ	Стырь.	40	—	—	—
"	К. Б.	52	1	—	—
Рожище	"	338	17	—	—
Топульня	Стырь.	3	—	—	—
Новоградъ-Волинскій.					
Печановка	К. Б.	286	—	—	—
Полонное	"	298	—	—	—
Цвилька	Случь.	45	—	—	—
Острозжскій.					
Здолбуново	К. Б.	47	32	—	—
Крививъ	"	77	6	—	—
Оженивъ	"	108	—	—	—
Ровенскій.					
Ровно	К. Б.	499	109	—	—
Клевань	"	51	1	—	—
Старокоостантиновскій.					
Волочискъ	Од. {мѣстн. дв.	281	309	—	—
"	{загр. сообщ.	—	461	—	—
Итого по губерніи.		4.005	980	—	—

станціямъ желѣзныхъ дорогъ и пристанямъ.

Ржи.		Муки изъ ржи.		Овса.		Ячменя.		Гречневой крупы, пшена, проса и хлѣбовъ, особо не поименованныхъ въ отчетахъ жел. дорогъ.		В С Е Г О.	
Отпр.	Прибыло.	Отпр.	Прибыло.	Отпр.	Прибыло.	Отпр.	Прибыло.	Отправлено.	Прибыло.	Отправлено.	Прибыло.
—	—	—	—	27	—	17	—	20	11	335	13
—	—	—	—	15	—	1	—	—	—	93	—
—	—	—	—	—	—	—	—	—	—	1	—
—	—	—	—	2	—	—	—	—	—	6	—
—	—	—	—	—	—	—	—	—	—	35	—
—	190	—	—	—	2	4	2	2	5	546	199
—	1491	—	—	—	4	—	48	1	14	1	1.557
—	—	—	—	—	—	—	—	—	—	40	—
—	—	—	—	2	—	14	—	3	7	71	8
—	—	—	—	7	—	36	—	2	—	383	17
—	—	—	—	—	—	—	—	—	—	3	—
—	—	—	—	29	—	26	—	22	—	363	—
—	—	—	—	68	—	59	—	34	2	459	2
—	—	—	—	—	—	—	—	—	—	45	—
—	—	—	—	1	1	6	3	2	1	56	37
—	—	—	—	9	—	6	—	15	—	107	6
—	—	—	—	6	—	17	—	7	—	138	—
—	—	—	—	26	11	59	5	42	8	626	133
—	—	—	—	1	—	4	—	9	—	65	1
97	111	—	—	40	32	18	15	3	6	439	473
—	227	—	—	—	51	—	28	—	2	—	769
97	2.019	—	—	358	119	369	103	927	78	5.056	3.972

1. Отправление и прибытие хлѣбныхъ грузовъ

Станціи желѣзныхъ дорогъ и пристани по губерніямъ и уѣздамъ.	Желѣзныя дороги и водныя пути.	Пшеницы.		Муки и пшеницы	
		Отправлено.	Прибыло.	Отправлено.	б
Воронежская.					
Воронежскій.					
Воронежъ	<i>К. В. Р.</i>	35	106	320	
Графская	"	28	—	—	
Сомово	"	—	—	—	
Вобровскій.					
Лиски	<i>К. В. Р.</i>	114	1	1	
Масловка	<i>Донъ.</i>	168	—	—	
Вогучарскій.					
Вмкъ	<i>К. В. Р.</i>	64	—	—	
Журавка	"	884	—	9	
Коротоякскій.					
Давыдовка	<i>К. В. Р.</i>	92	—	—	
Олень-Колодезь	"	2	—	—	
Новохоперскій.					
Новохоперскъ	<i>Хоперъ.</i>	125	—	—	
Поворино	<i>Г. Ц.</i>	27	—	8	
Острогожскій.					
Евдаково	<i>К. В. Р.</i>	128	20	57	
Михайловка	"	967	1	114	
Ольгино	"	422	—	2	
Подгорное	"	228	1	5	
Пухово	"	49	—	—	
Сагуны	"	80	—	1	
Павловскій.					
Павловскъ	<i>Донъ.</i>	137	—	—	
Верхній Мамонъ	"	19	—	—	
Итого по губерніи.		3.569	129	517	

СТАНЦІЯМЪ ЖЕЛѢЗНЫХЪ ДОРОГЪ И ПРИСТАНЯМЪ.

Ржн.		Муки изъ ржн.		Овса.		Ячменя.		Гречневой крупы, пшена, проса и хлѣбовъ, особо не поименованныхъ въ отчетахъ жел. дорогъ.		В С Е Г О.	
Отпр.	При-было.	Отпр.	При-было.	Отпр.	При-было.	Отпр.	При-было.	Отправ-лено.	При-было.	Отправ-лено.	При-было.
254	2	143	4	348	2	—	5	412	7	1.512	138
20	—	1	—	10	—	—	—	5	—	64	—
—	1	1	—	—	—	—	—	4	—	5	1
68	—	—	—	83	—	—	—	4	7	270	8
254	—	13	—	102	—	39	—	10	—	586	—
5	—	—	—	1	—	—	—	—	—	70	—
2	1	—	—	7	1	—	—	—	4	902	7
72	2	2	7	60	—	1	—	30	—	257	10
1	—	—	—	—	—	—	—	1	—	4	—
150	—	—	—	—	—	—	—	—	—	275	—
24	—	5	—	5	—	3	—	15	—	87	—
46	—	1	12	9	—	3	—	1	1	245	33
120	—	2	—	47	—	26	—	5	3	1.281	8
—	—	—	5	—	—	1	—	—	—	425	5
66	—	66	1	56	—	14	—	4	—	439	2
—	—	—	—	3	—	—	—	—	—	52	—
84	—	6	—	12	—	15	—	3	2	201	2
33	—	13	—	75	—	18	—	—	—	276	—
23	—	3	—	37	—	8	—	—	—	85	—
1.222	6	256	29	855	3	123	5	494	24	7.036	314

I. Отправление и прибытие хлебныхъ грузовъ

Станціи желѣзныхъ дорогъ и пристани по губерніямъ и уѣздамъ.	Желѣзныя дороги и водныя пути.	Пшеницы.		Муки изъ пшеницы.	
		Отправлено.	Прибыло.	Отправлено.	Прибыло.
Вятская.					
Вятскій.					
Вятка	<i>Вятка.</i>	—	—	—	—
Медвѣдская	"	—	516	82	—
Глазовскій.					
Глазовъ	<i>Чепца.</i>	—	—	—	—
Елабужскій.					
Елабуга	<i>Тойма.</i>	1	—	—	—
Челны	"	—	—	—	—
Котельничскій.					
Котельничъ	<i>Вятка.</i>	—	—	—	—
Малмыжскій.					
Малмыжъ	<i>Кама.</i>	—	—	—	—
Вятскія Поляны	<i>Вятка.</i>	—	—	—	—
Челинская	<i>Кама.</i>	—	—	—	—
Шунское	<i>Вятка.</i>	—	—	—	—
Сарапульскій.					
Сарапуль	<i>Кама.</i>	—	—	—	—
Галевская	"	—	—	—	—
Карагулино	"	—	—	—	—
Уржумскій.					
Уржумъ	<i>Вятка.</i>	—	—	—	—
Турекъ	<i>Уржумка.</i>	—	—	—	—
Яранскій.					
Яранскъ	<i>Ярань.</i>	4	—	—	—
Кукарка	<i>Вятка.</i>	—	—	—	—
Итого по губерніи.		5	516	82	2

станціямъ желѣзныхъ дорогъ и пристанямъ.

Ржи.		Муки изъ ржи.		Овса.		Ячменя.		Гречневой крупы, пшена, проса и хлѣбовъ, особливо поименованныхъ въ отчетахъ жел. дорогъ.		В С Е Г О.	
Отпр.	Прибыло.	Отпр.	Прибыло.	Отпр.	Прибыло.	Отпр.	Прибыло.	Отправлено.	Прибыло.	Отправлено.	Прибыло.
—	84	13	52	160	—	—	—	—	—	173	140
2	—	17	8	130	—	1	—	1	93	233	637
—	—	—	—	51	—	—	—	—	—	51	—
220	—	459	—	295	—	—	—	322	—	1.297	—
866	—	2.214	—	330	—	—	—	224	—	3.634	—
—	—	—	—	72	—	—	—	—	—	72	—
—	—	—	—	318	—	—	—	—	—	318	—
83	—	704	—	96	—	—	—	—	—	883	—
9	—	—	—	—	—	—	—	10	—	19	—
—	—	21	—	53	—	—	—	—	—	74	—
33	—	122	—	48	—	10	—	27	—	240	—
—	—	—	—	6	—	—	—	—	—	6	—
23	—	—	—	—	—	—	—	—	—	23	—
—	—	—	—	62	—	—	—	—	—	62	—
—	—	—	—	125	—	—	—	—	—	125	—
14	—	—	—	—	—	—	—	—	—	18	—
16	—	—	—	974	—	—	—	—	—	990	—
1.266	84	3.550	60	2.720	—	11	—	584	93	8.218	777

I. Отправление и прибытіе хлѣбныхъ грузовъ

Станціи желѣзныхъ дорогъ и пристани по губерніямъ и уѣздамъ.	Желѣзныя дороги и водяные пути.	Пшеницы.		Муки пшени
		Отправлено.	Прибыло.	Отправлено.
Гродненская.				
Гродненскій.				
Гродно.	<i>Нѣманъ.</i>	7	—	—
"	<i>П. В.</i>	2	5	35
Порѣчье.	"	—	—	—
Врестскій.				
Врестъ-Литовскъ.	<i>Мухавецъ.</i>	9	—	—
"	<i>Б. Г.</i>	77	1	22
"	<i>В. Т.</i>	—	—	—
"	<i>К. Б.</i>	40	89	—
"	<i>М. Б.</i>	3	4	2
<i>Итого</i>	<i>по г. Вресту.</i>	129	94	24
Александриѣ	<i>Б. В.</i>	6	—	—
Высоколитовскъ	<i>Б. Г.</i>	42	—	3
Лыццы	"	5	—	—
Малорыто	<i>К. Б.</i>	7	6	—
Мухавецъ	<i>В. Т.</i>	30	—	1
Вѣлостокскій.				
Вѣлостокъ	<i>Б. Г.</i>	76	74	—
"	<i>П. В.</i>	71	23	3
Гоніондзъ	<i>Б. Г.</i>	13	—	—
Кнышинъ	"	2	—	—
Левинская	"	—	—	—
Мовьки	"	4	—	—
Вѣльскій.				
Вѣльскъ	<i>Б. Г.</i>	100	2	—
Григоровцы	"	2	—	—
Клещели	"	11	—	—
Страбля	"	2	—	—
Пружанскій.				
Береза	<i>М. Б.</i>	—	1	—
Жабянка	"	1	—	—
Ливево	"	2	—	—
Тевли	"	7	1	—

нціямъ желѣзныхъ дорогъ и пристанямъ.

Жи.	Муки изъ ржи.		Овса.		Ячменя.		Гречневой крупы, пшена, проса и хлѣбовъ, особливо поименованныхъ въ отчетахъ жел. дорогъ.		В С Е Г О.	
	Прибыло.	Отпр.	Прибыло.	Отпр.	Прибыло.	Отпр.	Отправлено.	Прибыло.	Отправлено.	Прибыло.
—	—	—	28	—	4	—	—	—	531	—
13	5	11	64	16	69	3	23	13	358	72
—	—	—	—	1	—	—	—	—	8	1
135	—	2	3	11	—	37	—	37	16	222
8	1	3	3	4	23	—	17	16	440	32
—	—	6	3	—	6	—	19	—	31	9
—	—	—	1	19	1	12	3	186	45	306
17	—	11	—	5	—	3	1	32	9	74
160	1	22	10	39	32	52	40	271	541	643
—	—	—	—	—	—	—	—	—	6	—
—	8	—	6	—	1	—	—	—	152	—
—	—	—	—	—	—	—	—	—	31	—
—	—	—	—	—	—	—	—	—	7	6
—	9	—	51	—	27	—	29	—	240	—
79	1	8	23	14	1	14	1	18	329	211
91	17	1	33	25	10	6	19	19	163	167
—	—	—	3	—	1	—	1	—	78	—
—	—	—	1	—	1	—	3	—	26	—
—	—	—	—	—	—	1	—	—	1	1
—	—	—	1	—	1	—	—	—	16	—
19	8	8	24	1	—	—	—	5	265	35
—	—	—	1	—	—	—	—	—	6	—
—	3	1	4	—	—	—	1	—	68	1
—	—	—	—	—	—	—	—	—	7	—
—	—	—	58	—	2	—	—	1	321	3
—	—	—	23	1	—	—	—	—	132	1
1	5	—	37	—	1	—	—	1	247	2
—	—	4	22	—	1	—	—	2	191	11

I. Отправление и прибытіе хлѣбныхъ грузовъ по

Станціи желѣзныхъ дорогъ и пристани по губерніямъ и уѣздамъ.	Желѣзныя дороги и водяные пути.	Пшеницы.		Муки изъ пшеницы.	
		Отправлено.	Прибыло.	Отправлено.	Прибыло.
Гродненская (продолж.).					
Слонимскій.					
Домопово	<i>М. Б.</i>	—	1	4	—
Косово	"	1	—	—	—
Совольскій.					
Соколка	<i>П. В.</i>	2	4	—	—
Кузница	"	—	—	—	—
Черная Весь	"	—	—	—	—
Итого по губерніи.		522	211	70	
Донская обл.					
Черкасскій окр.					
Новочеркасскъ	<i>К. В. Р.</i>	113	6	5	—
Аксай	<i>Донъ.</i>	23	—	—	—
"	<i>К. В. Р.</i>	1	10	—	—
Ариачинскій Хуторъ	<i>Донъ.</i>	3	—	—	—
Звѣрево	<i>К. В. Р.</i>	10	—	1	—
Маничская	<i>Донъ.</i>	—	—	—	—
Сулинь	<i>К. В. Р.</i>	38	—	1	—
Старочеркасскъ	<i>Донъ.</i>	—	—	—	—
Шахтная	<i>К. В. Р.</i>	22	—	1	—
Донецкій окр.					
Глубокая	<i>К. В. Р.</i>	302	—	—	—
Каменская	"	536	—	9	—
Лихая	"	—	—	—	—
Мальчевская	"	152	—	—	—
Миллерово	"	594	—	1	—
Тарасовка	"	248	—	7	—
Чертково	"	957	1	31	—
Шентуховка	"	152	—	—	—

станціямъ желѣзныхъ дорогъ и пристанямъ.

Ржи.		Муки изъ ржи.		Овса.		Ячменя.		Греченой крупы, шпена, проса и хлѣбовъ, особливо не поименованныхъ въ отчетахъ жел. дорогъ.		В С Е Г О.	
Отпр.	Прибыло.	Отпр.	Прибыло.	Отпр.	Прибыло.	Отпр.	Прибыло.	Отправлено.	Прибыло.	Отправлено.	Прибыло.
36	—	1	—	6	—	1	—	—	—	48	1
83	—	—	—	14	—	3	—	1	—	102	—
86	—	—	—	59	—	22	—	—	—	169	4
32	—	2	—	13	—	9	—	11	—	67	—
1	—	—	—	1	—	1	—	—	—	3	—
2,665	363	60	55	482	97	185	76	129	330	4,113	1,159
44	—	6	14	—	90	17	2	1	8	186	259
—	—	—	—	1	—	—	—	—	—	24	—
—	1	—	—	—	5	—	—	—	—	1	18
5	—	—	—	—	—	3	—	—	—	11	—
—	—	2	—	1	1	1	—	—	1	15	2
3	—	—	—	8	—	2	—	—	—	13	—
3	—	—	11	—	4	2	5	—	1	44	21
2	—	—	—	1	—	—	—	—	—	3	—
538	—	3	49	1	27	21	—	—	53	586	150
56	—	—	—	—	—	2	—	—	—	360	—
803	—	2	6	34	—	41	—	1	2	1,426	16
—	—	—	—	6	—	—	—	—	—	6	—
14	—	—	—	2	—	—	—	1	1	169	1
105	—	1	—	5	1	8	—	—	—	714	2
59	1	1	—	1	2	1	—	—	—	317	3
46	1	2	—	157	3	18	—	3	9	1,214	17
5	—	—	1	1	—	1	—	—	—	159	1

I. Отправление и прибытіе хлѣбныхъ грузовъ

Станціи желѣзныхъ дорогъ и пристани по губерніямъ и уѣздамъ.	Желѣзныя дороги и водяные пути.	Пшеницы.		Муки изъ пшеницы.	
		Отправлено.	Прибыло.	Отправлено.	Прибыло.
Донская обл. (продолж.).					
Донской 1-й окр.					
Багаевская	Донъ.	—	—	—	—
Камышевская	"	109	—	242	—
Константиновская	"	12	—	—	—
Николаевская	"	—	—	—	—
Раздорская	"	—	—	—	—
Романовская	"	3	—	—	—
Семикаракорская	"	10	—	—	—
Донской 2-й окр.					
Иловля	Г. Ц.	—	—	1	—
Калачевскій Хуторъ	Донъ.	24	—	8	—
Калачъ (Донская)	В. Д.	—	—	—	—
Качалинская	Донъ.	21	—	—	—
"	Г. Ц.	—	44	—	—
Линки	"	19	—	1	—
Логъ	"	3	—	1	—
Нижнечирская	Донъ.	133	—	—	—
Цымлинская	"	32	—	—	—
Миусскій окр.					
Амбросіевка	К. Х. А.	97	—	—	—
Матвѣевъ Курганъ	"	33	1	—	—
Николаевка	"	142	—	—	—
Успенская	"	85	1	—	—
Харцызская	"	366	1	—	—
Усть-Медвѣдицкій окр.					
Копены	Медвѣдица.	—	—	—	—
Михаило-Чертково	Г. Ц.	32	—	1	—
Раковка	"	29	—	6	—
Свяркова	"	105	2	109	—

станціямъ желѣзныхъ дорогъ и пристанямъ.

Ржи.		Муки изъ ржи.		Овса.		Ячменя.		Греченой крупы, пшена, проса и хлѣбовъ, особливо не поименованныхъ въ отчетахъ жел. дорогъ.		ВСЕГО.	
Отпр.	Прибыло.	Отпр.	Прибыло.	Отпр.	Прибыло.	Отпр.	Прибыло.	Отправлено.	Прибыло.	Отправлено.	Прибыло.
8	—	—	—	3	—	3	—	—	—	14	—
13	—	93	—	4	—	—	—	34	—	495	—
19	—	—	—	—	—	2	—	—	—	33	—
6	—	—	—	—	—	—	—	—	—	6	—
2	—	—	—	—	—	7	—	—	—	9	—
—	—	—	—	—	—	—	—	—	—	3	—
55	—	—	—	2	—	2	—	—	—	69	—
—	—	3	—	1	—	—	—	—	—	5	—
4	—	—	—	—	—	—	—	1	—	37	—
—	—	—	—	—	—	—	—	—	61	—	61
—	—	—	—	—	—	—	—	—	—	21	—
—	1	—	1	—	3	—	—	—	3	—	57
—	—	1	—	—	—	—	—	15	—	36	—
—	—	3	—	1	—	1	—	1	—	10	—
85	—	—	—	—	—	1	—	—	—	219	—
26	—	—	—	—	—	—	—	—	—	58	—
15	—	—	—	—	—	8	—	6	—	126	—
14	—	—	—	1	1	7	—	—	—	55	2
5	—	—	—	1	—	11	—	2	—	161	—
33	—	—	—	16	—	—	—	—	—	134	1
1	10	—	—	1	7	6	2	—	7	374	27
48	—	—	—	—	—	—	—	—	—	48	—
2	—	10	—	3	—	9	—	8	—	65	—
1	—	21	—	3	—	7	—	10	—	77	—
4	—	29	—	30	—	115	—	7	—	399	2

I. Отправление и прибытие хлѣбныхъ грузовъ по

Станціи желѣзныхъ дорогъ и пристани по губерніямъ и уѣздамъ.	Желѣзныя дороги и водяные пути.	Пшеницы.		Муки изъ пшеницы.	
		Отправлено.	Прибыло.	Отправлено.	Прибыло.
Донская обл. (продолж.).					
Донской 1-й окр.					
Багаевская	Донъ.	—	—	—	—
Камышевская	"	109	—	242	—
Константиновская	"	12	—	—	—
Николаевская	"	—	—	—	—
Раздорская	"	—	—	—	—
Романовская	"	3	—	—	—
Семикаракорская	"	10	—	—	—
Донской 2-й окр.					
Иловля	Г. Ц.	—	—	1	—
Калачевскій Хуторъ	Донъ.	24	—	8	—
Калачъ (Донская).	В. Д.	—	—	—	—
Качалинская	Донъ.	21	—	—	—
"	Г. Ц.	—	44	—	—
Ливки	"	19	—	1	—
Логъ	"	3	—	1	—
Нижнечирская	Донъ.	133	—	—	—
Цыплянская	"	32	—	—	—
Миусскій окр.					
Амбросіевка	Б. Х. А.	97	—	—	—
Матвѣевъ Курганъ	"	33	1	—	—
Николаевка	"	142	—	—	—
Успенская	"	85	1	—	—
Харцызская	"	366	1	—	—
Усть-Медвѣдицкій окр.					
Копены	Медвѣдица.	—	—	—	—
Михаило-Чертково	Г. Ц.	32	—	1	—
Раковка	"	29	—	6	—
Сѣрякова	"	105	2	109	—

I. Отправление и прибытіе хлѣбныхъ грузовъ

Станція желѣзныхъ дорогъ и пристани по губерніямъ и уѣздамъ.	Желѣзныя дороги и водныя пути.	Пшеницы.		Мука изъ пшеницы.	
		Отправлено.	Привезено.	Отправлено.	Привезено.
Донская обл. (продолж.).					
Хоперскій окр.					
Александрово	Г. Ц.	27	—	—	—
Астахово	"	3	—	—	—
Кумылга	"	73	1	—	—
Панфилово	"	136	1	—	—
Урючино	"	109	57	142	—
Филоново	"	35	—	3	—
Яржемская	"	201	2	—	—
Итого по области.		4.890	127	570	—
Екатеринославская.					
Екатеринославскій.					
Екатеринославъ	Днѣпръ.	11	1	265	—
"	Л. С.	708	55	41	—
Ивановка	"	50	2	—	—
Лодманская Каменка	Днѣпръ.	14	—	—	—
Никополь	"	1.900	—	—	—
Хортица	"	79	—	2	—
Александровскій.					
Александровскъ	Днѣпръ.	2.123	—	1	—
"	Л. С.	39	2.842	1	—
Еленовка	К.	—	—	7	—
Бичкасская	Днѣпръ.	33	—	—	—
Софиевка	Л. С.	32	—	—	—
Вахмутскій.					
Дружковка	К. Х. А.	332	—	—	—
Желѣзная	К.	—	—	—	—
Константиновка	"	—	—	—	—
"	К. Х. А.	380	1	—	—
Корсунь	"	141	—	—	—
Мандрычино	К.	—	—	—	—
Никитовка	К. Х. А.	462	—	—	—
Петровская	К.	—	—	—	—
Скотоватая	"	—	—	—	—
Юзово	"	—	—	—	—
Ясиноватая	"	—	—	—	—

станціямъ желѣзныхъ дорогъ и пристанямъ.

Ржи.		Муки изъ ржи.		Овса.		Ячменя.		Гречневой крупы, пшена, проса и хлѣбовъ, особливо не поименованныхъ въ отчетахъ жел. дорогъ.		В С Е Г О.	
Отпр.	Прибыло.	Отпр.	Прибыло.	Отпр.	Прибыло.	Отпр.	Прибыло.	Отправлено.	Прибыло.	Отправлено.	Прибыло.
11	—	—	—	—	—	—	—	1	—	41	—
187	3	19	2	29	9	39	1	7	5	1.204	40
20	—	3	—	5	—	4	—	9	—	320	—
17	—	—	—	4	—	2	—	4	—	113	—
26	—	—	—	4	—	28	—	2	—	679	1
7	—	1	—	9	—	20	—	32	1	219	1
28	—	6	—	2	—	62	—	2	—	343	—
16	—	1	—	6	—	9	—	5	—	194	1
7	—	—	—	—	—	—	—	—	—	12	—
17	—	1	—	3	—	39	—	7	1	217	2
35	—	—	—	4	—	31	—	8	—	299	—
15	—	1	—	4	3	7	—	1	2	195	14
—	751	—	28	—	235	—	79	—	10	—	1.854
—	2.149	8	49	19	556	—	144	4	215	83	5.798
—	—	—	—	—	—	—	—	—	—	9	1
—	—	10	1	8	—	1	1	32	95	56	135
—	2.900	18	78	27	791	1	224	36	320	148	7.802
—	—	—	—	—	—	—	—	—	—	14	—
—	—	—	—	—	—	—	—	—	—	5	—
8	34	—	1	1	1	—	2	—	—	12	170
—	—	—	—	—	—	1	—	—	1	2	1
—	249	—	24	1	372	4	218	13	268	98	8.610
—	—	—	—	—	2	—	25	5	1	6	148
1.468	3.711	70	179	186	1.254	484	534	190	662	12.218	20.487
477	18	925	—	584	—	—	10	224	10	2.704	454

I. Отправленіе и прибытіе хлѣбныхъ грузовъ п

Станція желѣзныхъ дорогъ и пристани по губерніямъ и уѣздамъ.	Желѣзныя дороги и водяные пути.	Пшеницы.		Муки изъ пшеницы.	
		Отправлено.	Прибыло.	Отправлено.	Прибыло.
Казанская (продолж.).					
Козьмодемьянскій.					
Бороты	<i>Вола.</i>	—	—	—	—
Лаишевскій.					
Лаишевъ	<i>Кама.</i>	—	—	—	—
Карташиха	"	—	—	—	—
Масловка	"	—	—	—	—
Мурзиха	"	—	—	—	—
Рыбная Слобода	"	—	—	—	—
Табаевское	"	—	—	—	—
Усть-Бетки	"	—	—	—	—
Мамадышскій.					
Мамадышъ	<i>Вятка.</i>	—	—	—	—
Омара	<i>Кама.</i>	—	—	—	—
Вандова Рѣка	"	—	—	—	—
Еловка	<i>Вятка.</i>	—	—	—	—
Соколы Горы	<i>Кама.</i>	—	—	—	—
Свияжскій.					
Соболевская	<i>Свѣна.</i>	—	—	—	—
Теньки	<i>Вола.</i>	—	—	—	—
Лабинскъ	"	—	—	—	—
Чирпаева	<i>Свѣна.</i>	—	—	—	—
Спасскій.					
Спаскъ	<i>Безона.</i>	—	—	—	—
Валымѣры	<i>Вола.</i>	—	—	—	—
Тетюшскій.					
Тетюши	<i>Вола.</i>	—	—	—	—
Красныя Поляны	"	—	—	—	—
Чебоксарскій.					
Чебоксары	<i>Вола.</i>	—	12	—	—
Козловка	"	—	—	—	—
Криуши	"	—	—	—	—
Маринскій	"	—	—	—	1
Сидѣльниковская	"	—	—	—	—

станціямъ желѣзныхъ дорогъ и пристанямъ.

Ржи.		Муки изъ ржи.		Овса.		Ячменя.		Гречевой крупы, пшена, проса и хлѣбовъ, особливо поименованныхъ въ отчетахъ жел. дорогъ.		В С Е Г О.	
Отпр.	Прибыло.	Отпр.	Прибыло.	Отпр.	Прибыло.	Отпр.	Прибыло.	Отправлено.	Прибыло.	Отправлено.	Прибыло.
—	—	24	—	395	—	18	—	—	—	437	—
118	—	300	—	61	—	—	—	15	—	494	—
32	—	85	—	6	—	—	—	48	—	171	—
—	—	40	—	15	—	—	—	—	—	55	—
197	—	41	—	59	—	—	—	1	—	298	—
69	—	14	—	27	—	—	—	23	—	133	—
—	—	—	—	22	—	—	—	—	—	22	—
—	—	196	—	—	—	—	—	—	—	196	—
136	—	512	—	91	—	—	—	105	—	844	—
—	—	75	—	9	—	—	—	46	—	130	—
—	—	36	—	5	—	—	—	15	—	56	—
18	—	8	—	62	—	—	—	—	—	88	—
3	—	124	—	4	—	—	—	—	—	131	—
56	—	313	—	388	—	—	—	42	—	799	—
19	—	4	—	4	—	—	—	—	—	27	—
19	—	138	—	142	—	—	—	—	—	299	—
39	—	87	—	13	—	—	—	65	—	321	—
367	—	113	—	139	—	—	—	185	—	804	—
98	—	20	—	148	—	—	—	28	—	294	—
276	—	104	—	588	—	—	—	25	—	993	—
36	—	187	—	129	—	—	—	—	—	352	—
23	—	299	—	779	—	4	—	2	3	1.107	15
33	—	83	—	75	—	—	—	—	—	191	—
46	—	41	—	58	—	8	—	—	—	153	—
—	—	1	3	36	—	—	—	—	—	48	3
—	—	—	—	10	—	—	—	—	—	10	—

I. Отправление и прибытие хлебных грузов

Станция желѣзныхъ дорогъ и пристани по губерніямъ и уѣздамъ.	Желѣзные дороги и водные пути.	Пшеницы.		Муки и
		Отправлено.	Прибыло.	пшеницы
Казанская (продолж.).				
Чистопольскій.				
Чистополь	Кама.	8	—	—
Алексѣевское	"	44	—	—
Новый Шешминскъ	Шешма.	—	—	—
Ядринскій.				
Рунга	М. Цивиль.	—	—	—
Итого по губерніи.		74	397	473
Калужская.				
Калужскій.				
Калуга	Ока.	—	61	—
"	Р. В.	2	—	5
Попровское	"	—	1	—
Ферзиково	"	—	4	—
Медынскій.				
Изюски	Р. В.	—	12	—
Мятлевская	"	—	1	1
Пятовская	"	—	106	—
Троицкая	"	—	5	—
Итого по губерніи.		2	190	6
Кіевская.				
Кіевскій.				
Кіевъ	Днѣпръ.	60	283	131
"	Б. Б.	1.076	474	—
"	Б. Б.	—	—	—
Итого по г. Кіеву.		1.136	757	131
Боярка	Б. Б.	5	5	—
Ржищевъ	Днѣпръ.	809	—	13
Триполье	"	135	—	—

станціямъ желѣзныхъ дорогъ и пристанямъ.

Ржи.		Муки изъ ржи.		Овса.		Ячменя.		Гречневой крупы, яшена, проса и хлѣбовъ, особю на поименованныхъ въ отчетѣхъ жел. дорогъ.		В С Е Г О.	
Отпр.	При-было.	Отпр.	При-было.	Отпр.	При-было.	Отпр.	При-было.	Отправ-лено.	При-было.	Отправ-лено.	При-было.
3.848	—	2.831	—	1.244	—	—	—	1.411	—	9.342	—
188	—	84	—	87	—	—	—	82	—	485	—
53	—	350	—	—	—	—	—	52	—	455	—
36	—	259	—	192	—	—	—	39	—	526	—
6.187	18	7.304	3	5.489	—	30	10	2.408	13	21.965	472
—	368	—	96	—	22	—	—	—	26	—	577
18	254	30	175	3	95	5	1	4	104	67	750
—	7	—	1	—	1	—	—	—	—	—	10
—	10	—	13	—	—	—	—	—	2	—	30
1	26	—	22	3	—	—	—	—	1	4	61
4	278	3	219	1	8	—	—	1	40	10	575
2	44	1	39	—	1	—	—	—	9	3	208
—	40	—	16	—	8	—	—	—	3	—	73
25	1.037	34	581	7	185	5	1	5	185	84	2.284
19	562	1	89	1	10	4	39	26	29	242	1.172
—	—	—	—	67	185	26	41	63	345	1.232	1.045
—	70	—	—	3	30	—	1	25	161	28	262
19	632	1	89	71	225	30	81	114	535	1.502	2.479
—	—	—	—	—	—	—	—	—	—	5	5
110	—	4	—	3	—	10	—	108	—	1.057	—
9	—	—	—	—	—	8	—	6	—	158	—

I. Отправление и прибытие хлѣбныхъ грузов

Станція желѣзныхъ дорогъ и пристани по губерніямъ и уѣздамъ.	Желѣзныя дороги и водяные пути.	Пшеницы.		Муки пшениц.
		Отправлено.	Прибыло.	Отправлено.
Кіевская (продолж.).				
Вердичевскій.				
Бердичевъ	<i>К. Б.</i>	743	268	—
Голендры	"	657	1	—
Казатинъ	"	519	—	—
Чернорудка	"	270	—	—
Васильковскій.				
Кожанка	<i>К. Б.</i>	321	11	—
Мотовиловка	"	30	—	—
Фастовка	"	518	3	—
Каневскій.				
Каневъ	<i>Днѣпръ.</i>	5	—	3
Селище	"	25	—	1
Ходоровъ	"	28	—	—
Радомысльскій.				
Ротичи	<i>Тетерева.</i>	—	—	—
Толокунъ	<i>Днѣпръ.</i>	3	—	—
Сквирскій.				
Бровки	<i>К. Б.</i>	188	—	—
Попельня	"	581	2	—
Чигиринскій.				
Сѣкиря	<i>Днѣпръ.</i>	—	—	—
Черкасскій.				
Черкасы	<i>Днѣпръ.</i>	30	—	9
Итого по губерніи.		6.003	1.047	157
Новенская.				
Ковенскій.				
Ковно	<i>Нѣманъ.</i>	39	—	—
"	<i>П. В.</i>	78	131	24
Датновъ	<i>Л.</i>	22	—	—
Жеймы	"	18	—	—
Кейданы	"	26	2	—
Лновъ	"	16	—	—

станціямъ желѣзныхъ дорогъ и пристанямъ.

Ржи.		Муки изъ ржи.		Овса.		Ячменя.		Греченой крупы, пшена, проса и хлѣбовъ, особю не поименованныхъ въ отчетахъ жел. дорогъ.		В С Е Г О.	
Отпр.	Прибыло.	Отпр.	Прибыло.	Отпр.	Прибыло.	Отпр.	Прибыло.	Отправлено.	Прибыло.	Отправлено.	Прибыло.
—	—	—	—	125	43	35	3	44	219	947	533
—	—	—	—	22	—	27	—	14	1	720	2
—	—	—	—	34	—	29	1	30	3	612	4
—	—	—	—	35	—	34	—	13	—	352	—
—	—	—	—	6	1	47	—	181	2	555	14
—	—	—	—	1	—	—	—	1	—	32	—
—	—	—	—	42	—	34	—	185	3	779	6
—	—	—	—	—	—	—	—	1	—	9	4
—	—	—	—	—	—	—	—	1	—	27	—
1	—	—	—	—	—	—	—	4	—	33	—
3	—	—	—	—	—	—	—	—	—	3	—
—	—	—	—	—	—	—	—	—	—	3	—
—	—	—	—	17	—	5	—	7	4	217	4
—	—	—	—	37	—	45	1	181	2	844	5
4	—	—	—	—	—	—	—	—	—	4	—
7	—	1	—	—	—	—	—	8	1	55	3
153	632	6	89	383	269	314	86	898	770	7.914	3.059
45	3	—	—	5	1	6	—	—	—	95	4
135	203	3	18	93	89	22	46	67	118	422	608
32	—	—	—	17	—	20	—	—	—	91	—
52	—	—	—	—	—	27	—	—	—	97	—
58	2	—	—	26	3	55	1	3	1	168	9
40	1	—	—	1	—	75	—	7	1	139	2

*

I. Отправление и прибытие хлѣбныхъ грузовъ

Станція желѣзныхъ дорогъ и пристани по губерніямъ и уѣздамъ.	Желѣзныя дороги и водяные пути.	Пшеницы.		Муки изъ пшеницы.	
		Отправлено.	Прибыло.	Отправлено.	Прибыло.
Кіевская (продолж.).					
Вердичевскій.					
Вердичевъ	<i>К. Б.</i>	743	268	—	—
Голендры	"	657	1	—	—
Казатинъ	"	519	—	—	—
Чернорудка	"	270	—	—	—
Васильковскій.					
Божанка	<i>К. Б.</i>	321	11	—	—
Мотовиловка	"	30	—	—	—
Фастовка	"	518	3	—	—
Каневскій.					
Каневъ	<i>Днѣпръ.</i>	5	—	3	—
Селище	"	25	—	1	—
Ходоровъ	"	28	—	—	—
Радомысльскій.					
Ротичи	<i>Тетеревъ.</i>	—	—	—	—
Толокунъ	<i>Днѣпръ.</i>	3	—	—	—
Сквирскій.					
Бровки	<i>К. Б.</i>	188	—	—	—
Попельня	"	581	2	—	—
Чигиринскій.					
Сѣкиря	<i>Днѣпръ.</i>	—	—	—	—
Черкасскій.					
Черкасы	<i>Днѣпръ.</i>	30	—	9	—
Итого по губерніи.		6.003	1.047	157	1
Ковенская.					
Ковенскій.					
Ковно	<i>Пьямагъ.</i>	39	—	—	—
"	<i>П. В.</i>	78	131	24	—
Датновъ	<i>Л.</i>	22	—	—	—
Жеймы	"	18	—	—	—
Кейдавы	"	26	2	—	—
Лновъ	"	16	—	—	—

станціямъ желѣзныхъ дорогъ и пристанямъ.

Ржи.		Муки изъ ржи.		Овса.		Ячменя.		Греченой крупы, пшена, проса и пшлбовъ, особливо поименованныхъ въ отчетахъ жел. дорогъ.		В С Е Г О.	
Отпр.	Прибыло.	Отпр.	Прибыло.	Отпр.	Прибыло.	Отпр.	Прибыло.	Отправлено.	Прибыло.	Отправлено.	Прибыло.
49	—	—	—	6	—	35	—	1	1	102	1
54	2	—	—	7	—	91	4	—	1	158	7
45	—	—	—	1	—	14	—	—	1	63	1
51	1	—	—	13	—	18	—	1	—	88	1
10	—	1	—	2	—	7	—	—	—	22	1
143	2	—	—	62	—	96	—	9	12	334	16
66	2	—	—	27	—	86	1	—	4	207	7
29	439	—	—	12	35	7	4	—	—	66	483
29	—	—	—	14	—	30	—	11	1	85	1
321	8	—	—	98	2	145	11	54	6	629	46
61	1	—	—	17	—	19	1	—	1	115	3
107	—	—	—	25	—	81	—	16	—	229	2
8	—	—	—	3	—	5	—	1	—	17	—
55	—	—	—	9	—	44	—	—	2	111	2
25	—	—	—	40	—	69	—	3	—	139	—
6	38	8	19	12	51	4	101	1	11	38	238
20	—	—	—	5	—	15	—	2	—	42	1
45	1	—	—	7	—	19	1	—	3	79	14
1486	703	12	37	502	181	990	170	176	163	3536	1447
8	—	—	78	—	3	—	—	1	145	67	923
—	—	—	—	6	—	—	—	—	—	6	—
—	—	—	—	—	—	—	—	—	3	—	4

I. Отправление и прибытіе хлѣбныхъ грузовъ п

Станціи желѣзныхъ дорогъ и пристани по губерніямъ и уѣздамъ.	Желѣзныя дороги и водяные пути.	Пшеницы.		Муки изъ пшеницы.	
		Отправлено.	Прибыло.	Отправлено.	Прибыло.
Костромская (продолж.).					
Кинешемскій.					
Кивешма	<i>Вома.</i>	—	109	—	—
”	<i>Ш. П.</i>	85	1	49	1
Вичуга	”	—	3	—	2
Макарьевскій.					
Макарьевъ	<i>Ужжа.</i>	—	—	—	—
Нерехотскій.					
Горкино	<i>Ш. П.</i>	—	4	—	—
Ермолино	”	—	1	—	—
Плесъ	<i>Вома.</i>	—	69	—	—
Юрьевецкій.					
Пучежъ	<i>Вома.</i>	—	18	—	—
Итого по губерніи.		88	898	106	5
Нурляндская.					
Митавскій.					
Митава	<i>М.</i>	444	5	131	2
Аудъ	”	6	—	5	—
Бененъ	”	19	3	42	—
Ривгенъ	”	5	—	—	—
Фридрихсгофъ	”	9	32	142	—
Газенпотскій.					
Вайноденъ	<i>Л.</i>	2	—	—	—
Либава	”	1	18	—	—
Прекульнъ	”	4	—	—	—
Зельбургскій.					
Еловка	<i>Л.</i>	3	1	—	—
Калкуны	”	—	7	—	—
”	<i>П. В.</i>	18	2	—	—
Линденъ	<i>Зап. Доина.</i>	—	—	—	—
Итого по губерніи.		511	68	320	2

станціямъ желѣзныхъ дорогъ и пристанямъ.

Ржи.		Муки изъ ржи.		Овса.		Ячменя.		Гречневой крупы, пшена, проса и хлѣбовъ, особливо поименованныхъ въ отчетахъ жел. дорогъ.		В С Е Г О.	
Отпр.	Прибыло.	Отпр.	Прибыло.	Отпр.	Прибыло.	Отпр.	Прибыло.	Отправлено.	Прибыло.	Отправлено.	Прибыло.
—	150	—	363	—	8	—	—	—	121	—	751
155	—	333	5	26	—	—	—	105	14	753	31
—	3	1	115	1	5	—	—	1	12	3	166
—	—	—	13	—	—	—	—	—	12	—	25
—	—	—	7	—	2	—	—	—	1	—	21
—	—	—	—	—	—	—	—	—	—	—	1
—	90	—	9	—	7	—	—	—	9	—	184
5	—	—	23	4	2	—	—	—	24	9	67
168	243	334	613	37	27	—	—	107	341	838	2.173
147	7	29	3	273	16	510	27	5	15	1.539	99
23	—	5	—	35	—	67	—	4	—	145	—
41	—	18	—	30	—	55	—	5	—	210	3
6	—	—	—	19	—	22	—	1	—	53	—
7	3	23	—	13	—	13	2	37	—	244	37
17	—	—	—	8	—	20	—	1	—	48	—
—	1.682	—	—	—	1.074	—	1.215	5	74	6	4.063
37	7	—	—	39	—	28	1	1	3	109	11
6	1	—	—	3	—	1	—	—	—	13	2
15	—	—	—	3	—	4	—	—	—	22	7
11	9	—	—	2	—	1	6	—	—	32	17
20	—	—	—	—	—	—	—	—	—	20	—
330	1.709	75	3	425	1.090	721	1.251	59	92	2.441	4.239

I. Отправление и прибытіе хлѣбныхъ грузовъ

Станціи желѣзныхъ дорогъ и пристани по губерніямъ и уѣздамъ.	Желѣзныя дороги и водяные пути.	Пшеницы.		Муки изъ пшеницы.	
		Отправлено.	Прибыло.	Отправлено.	Прибыло.
Курская.					
Курскій.					
Курскъ	К. К.	63	10	—	—
„	К. Х. А.	—	117	3	—
„	М. К.	—	—	—	—
<i>Итого по г. Курску.</i>		63	127	3	—
Будановка	М. К.	—	—	—	—
Букрѣвка	„	—	—	—	—
Дьяконово	К. К.	4	—	—	—
Полевая	К. Х. А.	—	38	21	—
Вѣлгородскій.					
Вѣлгородъ	К. Х. А.	118	6	57	—
Вѣломѣстная	„	—	—	5	—
Веселая Лопань	„	5	—	—	—
Брюково	„	6	—	2	—
Львовскій.					
Льговъ	К. К.	—	—	—	—
Иванино	„	—	24	—	—
Колонтаевка	„	1	—	—	—
Обоянскій.					
Марьино	К. Х. А.	24	—	1	—
Прохоровка	„	57	—	295	—
Путивльскій.					
Грузное	К. К.	12	—	—	—
Красное	„	23	1	—	—
Рыльскій.					
Глушково	К. К.	—	17	—	—
Коренево	„	—	10	—	—
Тимонскій.					
Никольская	К. Х. А.	14	8	223	—
Фатежскій.					
Карасевка	М. К.	—	—	—	—
Поныри	„	—	—	—	—
Щигровскій.					
Золотухино	М. К.	—	—	—	—
Итого по губерніи.		327	231	607	—

станціямъ желѣзныхъ дорогъ и пристанямъ.

Ржи.		Муки изъ ржи.		Овса.		Ячменя.		Гречневой крупы, пшена, проса и хлѣбовъ, особо не поименованныхъ въ отчетахъ жел. дорогъ.		В С Е Г О.	
Отпр.	Прибыло.	Отпр.	Прибыло.	Отпр.	Прибыло.	Отпр.	Прибыло.	Отправлено.	Прибыло.	Отправлено.	Прибыло.
30	16	16	22	21	1	—	28	388	99	518	176
—	17	14	13	89	6	—	38	38	9	144	234
—	—	—	—	—	—	—	—	1.916	15	1.916	15
30	33	30	35	110	2	—	66	2.342	123	2.578	425
—	—	—	—	—	—	—	—	714	10	714	10
—	—	—	—	—	—	—	—	—	12	—	12
10	—	2	—	—	—	—	—	—	—	16	—
5	—	3	—	3	—	—	—	2	—	34	38
116	1	85	1	319	7	79	—	13	6	787	22
—	3	11	—	—	—	—	—	3	—	19	3
25	1	—	—	29	—	4	—	—	—	63	1
5	—	13	—	7	—	—	—	—	—	33	—
31	—	46	—	—	—	—	—	59	—	136	—
16	—	8	—	2	—	—	—	65	—	91	24
11	—	2	—	—	—	—	—	8	—	22	—
48	—	35	—	16	6	2	—	3	1	129	9
81	—	33	—	28	—	1	—	28	—	523	—
127	—	3	—	154	—	18	—	2	3	316	3
138	—	27	—	38	—	15	—	9	11	250	12
44	—	13	—	37	—	7	—	169	—	270	17
97	—	22	—	14	—	1	—	88	9	222	19
103	—	69	—	84	—	1	—	63	1	557	9
—	—	—	—	—	—	—	—	13	—	13	—
—	—	—	—	—	—	—	—	275	1	275	1
—	—	—	—	—	—	—	—	110	1	110	1
887	38	402	36	841	20	128	66	3.966	178	7.158	606

I. Отправление и прибытие хлебныхъ грузовъ 1

Станціи желѣзныхъ дорогъ и примѣки по губерніямъ и уѣздамъ.	Желѣзные дороги и водные пути.	Пшеницы.		Муки изъ пшеницы.	
		Отправ- лено.	При- было.	Отправ- лено.	При- было.
Нурская.					
Курскій.					
Курскъ	К. К.	63	10	—	—
"	Б. Х. А.	—	117	3	—
"	М. К.	—	—	—	—
<i>Итого по г. Курску.</i>		63	127	3	—
Будановка	М. К.	—	—	—	—
Букрѣвка	"	—	—	—	—
Дьяконово	К. К.	4	—	—	—
Полевая	Б. Х. А.	—	38	21	—
Вѣлгородскій.					
Вѣлгородъ	Б. Х. А.	118	6	57	—
Вѣломѣстная	"	—	—	5	—
Веселая Лопань	"	5	—	—	—
Крюково	"	6	—	2	—
Львовскій.					
Льговъ	К. К.	—	—	—	—
Иванино	"	—	24	—	—
Колонтаевка	"	1	—	—	—
Обоянскій.					
Марьино	Б. Х. А.	24	—	1	—
Прохоровка	"	57	—	295	—
Путявлѣвскій.					
Грузное	К. К.	12	—	—	—
Красное	"	23	1	—	—
Рыльскій.					
Глушково	К. К.	—	17	—	—
Коренево	"	—	10	—	—
Ткмскій.					
Никольская	Б. Х. А.	14	8	223	—
Фатежскій.					
Карасевка	М. К.	—	—	—	—
Поньри	"	—	—	—	—
Щигровскій.					
Золотухино	М. К.	—	—	—	—
Итого по губерніи.		327	331	607	—

ИЦІЯМЪ ЖЕЛѢЗНЫХЪ ДОРОГЪ И ПРИСТАНЯМЪ.

жн.	Муки изъ ржи.		Овса.		Ячменя.		Греченой крупы, пшена, проса и хлѣбовъ, особо не поименованныхъ въ отчетахъ ж.д. дорогъ.		В С Е Г О.	
	При-было.	Отпр.	При-было.	Отпр.	При-было.	Отпр.	Отправ-лено.	При-было.	Отправ-лено.	При-было.
16	16	22	21	1	—	28	388	99	518	176
17	14	13	89	6	—	38	38	9	144	234
—	—	—	—	—	—	—	1.916	15	1.916	15
33	30	35	110	2	—	66	2.342	123	2.578	425
—	—	—	—	—	—	—	714	10	714	10
—	—	—	—	—	—	—	—	12	—	12
—	2	—	—	—	—	—	—	—	16	—
—	3	—	3	—	—	—	2	—	34	38
1	85	1	319	7	79	—	13	6	787	22
3	11	—	—	—	—	—	3	—	19	3
1	—	—	29	—	4	—	—	—	63	1
—	13	—	7	—	—	—	—	—	33	—
—	46	—	—	—	—	—	59	—	136	—
—	8	—	2	—	—	—	65	—	91	24
—	2	—	—	—	—	—	8	—	22	—
—	35	—	16	6	2	—	3	1	129	9
—	33	—	28	—	1	—	28	—	523	—
—	3	—	154	—	18	—	2	3	316	3
—	27	—	38	—	15	—	9	11	250	12
—	13	—	37	—	7	—	169	—	270	17
—	22	—	14	—	1	—	88	9	222	19
—	69	—	84	—	1	—	63	1	557	9
—	—	—	—	—	—	—	13	—	13	—
—	—	—	—	—	—	—	275	1	275	1
—	—	—	—	—	—	—	110	1	110	1
38	402	36	841	20	128	66	3.966	178	7.158	606

I. Отправленіе и прибытіе хлѣбныхъ грузовъ п

Станція желѣзныхъ дорогъ и пристани по губерніямъ и уѣздамъ.	Желѣзныя дороги и водяные пути.	Пшеницы.		Муки изъ пшеницы.	
		Отправлено.	Прибыло.	Отправлено.	Прибыло.
Минская (продолж.).					
Борисовскій.					
Борисовъ	<i>Березина.</i>	—	39	—	—
„	<i>М. Б.</i>	11	11	1	—
Витгенштейнская	„	—	—	—	—
Жадино	„	—	—	—	—
Игуменскій.					
Марьяна Горка	<i>Л. Р.</i>	—	6	—	—
Руденскъ	„	—	1	—	—
Талька	„	—	—	—	—
Мозырскій.					
Мозырь	<i>Припять.</i>	1	—	—	—
Базажевичи	„	—	—	—	—
Новогрудскій.					
Бараиновичи	<i>М. Б.</i>	5	—	—	—
Городѣя	„	114	—	8	—
Лѣсная	„	1	10	4	—
Погорѣльцы	„	34	1	—	—
Пинскій.					
Пинскъ	<i>Пина.</i>	4	130	6	—
Городище	<i>Ясельда.</i>	—	—	—	—
Рѣчицкій.					
Жары	<i>Днѣпръ.</i>	5	7	—	—
Глушець	„	1	—	—	—
Комаринъ	„	—	7	—	—
Лоевъ	„	—	—	2	—
Наровль	<i>Припять.</i>	—	—	—	—
Юревичи	„	1	—	—	—
Итого по губерніи.		243	406	40	—
Могилевская.					
Могилевскій.					
Могилевъ	<i>Днѣпръ.</i>	—	351	—	—

ванціямъ желѣзныхъ дорогъ и пристанямъ.

Ржи.		Муки изъ ржи.		Овса.		Ячменя.		Гречневой крупы, пшена, проса и хлѣбовъ, особливо поименованныхъ въ отчетахъ жел. дорогъ.		В С Е Г О.	
пр.	При-было.	Отпр.	При-было.	Отпр.	При-было.	Отпр.	При-было.	Отправ-лено.	При-было.	Отправ-лено.	При-было.
-	-	-	-	-	1	-	-	-	4	-	-
9	7	13	1	3	2	-	2	1	8	38	-
5	-	-	1	-	-	-	-	-	-	5	-
-	-	1	-	-	-	-	-	1	-	2	-
15	-	3	-	-	-	-	3	-	2	18	-
24	-	2	-	-	-	-	-	-	-	26	-
4	-	-	-	1	-	-	-	2	-	7	-
3	1	-	-	1	-	-	-	-	6	5	-
2	-	-	-	-	-	-	-	-	-	2	-
63	-	21	-	51	-	4	-	11	-	355	-
87	2	5	-	46	5	17	-	1	1	478	-
-	-	9	-	-	-	-	1	24	-	38	-
75	1	-	-	8	-	12	-	-	1	329	-
78	60	2	2	4	6	-	17	4	44	98	-
19	1	-	-	-	-	-	-	-	-	19	-
44	-	3	-	-	-	2	-	7	3	161	-
13	-	3	-	-	-	2	-	3	-	122	-
-	-	-	-	-	-	-	-	-	-	-	-
-	-	-	-	-	-	-	-	2	-	4	-
4	-	-	-	-	-	-	-	-	-	4	-
52	-	2	-	-	-	5	-	2	-	62	-
151	562	88	184	396	197	79	90	120	219	2,917	1
-	65	-	-	-	-	-	4	-	25	-	-

I. Отправление и прибытие хлѣбныхъ грузовъ

Станціи желѣзныхъ дорогъ и пристани по губерніямъ и уѣздамъ.	Желѣзные дороги и водные пути.	Пшеницы.		Муки пшеницъ
		Отправлено.	Прибыло.	Отправлено.
Могилевская (продолж.).				
Выховскій.				
Пропойскъ	Сожь.	—	35	—
Гомельскій.				
Гомель	Сожь.	—	58	—
"	Л. Р.	—	2	34
Вѣтка	Сожь.	—	49	—
Зябровка	Л. Р.	—	—	—
Семеновка	"	1	—	—
Тереховка	"	—	—	1
Оршанскій.				
Орша	М. Б.	—	15	14
Голынки	О. В.	—	—	—
Гусяно	М. Б.	—	—	—
Коханово	"	—	—	3
Красное	"	—	—	—
Крупки	"	—	14	11
Крынка	О. В.	—	—	—
Осиновка	М. Б.	—	—	—
Рудня	О. В.	—	—	—
Славяни	М. Б.	—	—	—
Толочинъ	"	—	—	—
Шебекино	О. В.	—	—	—
Рогачевскій.				
Рогачевъ	Днѣпръ.	—	18	—
Буда Кошелевскій	Л. Р.	—	—	—
Остерманъ	"	47	1	3
Салтановка	"	—	—	—
Чечерскъ	Сожь.	—	—	—
Чериковскій.				
Чериковъ	Сожь.	—	5	—
Криченъ	"	—	65	—
Итого по губерніи.		48	613	66

станціямъ желѣзныхъ дорогъ и пристанямъ.

Ржи.		Муки изъ ржи.		Овса.		Ячменя.		Гречевой крупы, пшена, проса и хлѣбовъ, особливо не поименованныхъ въ отчетахъ жел. дорогъ.		ВСЕГО.	
Отпр.	Прибыло.	Отпр.	Прибыло.	Отпр.	Прибыло.	Отпр.	Прибыло.	Отправлено.	Прибыло.	Отправлено.	Прибыло.
—	—	—	—	—	—	—	—	—	1	—	38
—	29	—	11	—	2	—	1	—	19	—	167
37	9	10	11	3	44	3	2	53	4	140	115
—	41	—	1	—	—	—	—	3	19	3	141
2	1	—	—	—	—	—	—	—	—	2	1
24	—	1	—	1	—	—	—	1	—	28	—
2	4	—	2	1	17	—	—	5	20	9	133
8	13	4	1	53	—	3	—	7	18	89	59
12	—	—	1	16	1	—	—	—	—	28	2
—	—	—	—	1	—	1	4	1	1	3	5
23	—	4	—	42	—	2	—	1	—	75	—
1	1	—	1	13	—	—	—	—	—	14	5
5	1	1	—	13	—	2	—	—	—	32	19
1	—	—	2	1	—	—	—	—	—	2	2
1	—	—	—	34	—	—	—	—	—	35	2
2	—	3	24	119	—	2	—	1	15	127	39
5	—	1	—	6	—	1	—	—	—	13	—
35	—	8	—	31	—	4	—	2	2	80	5
1	—	—	23	38	—	—	6	—	9	39	38
—	26	—	—	—	—	—	—	—	10	—	59
10	1	—	—	—	1	—	—	—	—	10	2
160	24	7	—	6	6	—	—	19	1	242	53
22	—	—	—	1	—	—	—	7	—	30	—
—	10	—	—	—	—	—	—	—	—	—	10
—	—	—	—	—	—	—	—	—	—	—	5
—	1	—	—	—	—	—	—	—	5	—	71
351	226	39	77	379	71	18	17	100	149	1.001	1.416

I. Отправление и прибытіе хлѣбныхъ грузовъ :

Станція желѣзныхъ дорогъ и пристани по губерніямъ и уѣздамъ.	Желѣзныя дороги и водныя пути.	Пшеницы.		Мука изъ пшеницы	
		Отправлено.	Прябыло.	Отправлено.	Прябыло.
Могилевская (продолж.).					
Выховскій.					
Пропойскъ	<i>Сожь.</i>	—	35	—	—
Гомельскій.					
Гомель	<i>Сожь.</i>	—	58	—	—
"	<i>Л. Р.</i>	—	2	—	34
Вѣтка	<i>Сожь.</i>	—	49	—	—
Зябровка	<i>Л. Р.</i>	—	—	—	—
Семеновка	"	1	—	—	—
Тереховка	"	—	—	—	1
Оршанскій.					
Орша	<i>М. Б.</i>	—	15	—	14
Годынки	<i>О. В.</i>	—	—	—	—
Гусино	<i>М. Б.</i>	—	—	—	—
Коханово	"	—	—	—	3
Красное	"	—	—	—	—
Крупки	"	—	14	—	11
Крыпка	<i>О. В.</i>	—	—	—	—
Осиновка	<i>М. Б.</i>	—	—	—	—
Рудня	<i>О. В.</i>	—	—	—	—
Славяны	<i>М. Б.</i>	—	—	—	—
Толочинъ	"	—	—	—	—
Шебекино	<i>О. В.</i>	—	—	—	—
Рогачевскій.					
Рогачевъ	<i>Днѣпръ.</i>	—	18	—	—
Буда Кошелевская	<i>Л. Р.</i>	—	—	—	—
Остерманъ	"	47	1	—	3
Салтановка	"	—	—	—	—
Чечерскъ	<i>Сожь.</i>	—	—	—	—
Чериковскій.					
Чериковъ	<i>Сожь.</i>	—	5	—	—
Кричевъ	"	—	65	—	—
Итого по губерніи.		48	613	66	

Станціямъ желѣзныхъ дорогъ и пристанямъ.

Ржи.		Муки изъ ржи.		Овса.		Ячменя.		Гречишевой крупы, шпена, проса и хлѣбовъ, особо не поименованныхъ въ отчетахъ жел. дорогъ.		В С Е Г О.	
Отпр.	Прибыло.	Отпр.	Прибыло.	Отпр.	Прибыло.	Отпр.	Прибыло.	Отправлено.	Прибыло.	Отправлено.	Прибыло.
—	—	—	—	—	—	—	—	—	1	—	38
—	29	—	11	—	2	—	1	—	19	—	167
37	9	10	11	3	44	3	2	53	4	140	115
—	41	—	1	—	—	—	—	3	19	3	141
2	1	—	—	—	—	—	—	—	—	2	1
24	—	1	—	1	—	—	—	1	—	28	—
2	4	—	2	1	17	—	—	5	20	9	133
8	13	4	1	53	—	3	—	7	18	89	59
12	—	—	1	16	1	—	—	—	—	28	2
—	—	—	—	1	—	1	4	1	1	3	5
23	—	4	—	42	—	2	—	1	—	75	—
1	1	—	1	13	—	—	—	—	—	14	5
5	1	1	—	13	—	2	—	—	—	32	19
1	—	—	2	1	—	—	—	—	—	2	2
1	—	—	—	34	—	—	—	—	—	35	2
2	—	3	24	119	—	2	—	1	15	127	39
5	—	1	—	6	—	1	—	—	—	13	—
35	—	8	—	31	—	4	—	2	2	80	5
1	—	—	23	38	—	—	6	—	9	39	38
—	26	—	—	—	—	—	—	—	10	—	59
10	1	—	—	—	1	—	—	—	—	10	2
160	24	7	—	6	6	—	—	19	1	242	53
22	—	—	—	1	—	—	—	7	—	30	—
—	10	—	—	—	—	—	—	—	—	—	10
—	—	—	—	—	—	—	—	—	—	—	5
—	1	—	—	—	—	—	—	—	5	—	71
351	226	39	77	379	71	18	17	100	149	1.001	1.416

I. Отправление и прибытіе хлѣбныхъ грузов

Станціи желѣзныхъ дорогъ и пристани по губерніямъ и уѣздамъ.	Желѣзныя дороги и водяные пути.	Пшеницы.		Мука пшени
		Отправлено.	Прибыло.	Отправлено.
Московская (продолж.).				
Дмитровскій.				
Сергіево	М. Я.	—	—	7
Талицы	"	—	—	—
Хотьково	"	—	—	—
Звенигородскій.				
Голицыно	М. Б.	—	—	—
Клинскій.				
Клинь	Н.	—	—	—
Завидово	"	—	27	106
Подсолнечное	"	—	—	—
Рѣшетниково	"	—	—	—
Коломенскій.				
Коломна	Москва.	—	316	—
"	М. Р.		392	585
Новая Коломна	"		316	495
Пески	"		215	359
<i>Итого по г. Коломни.</i>			923	7.755
Воскресенское	М. Б.		—	—
Можайскій.				
Можайскъ	М. Б.	—	—	1
Бородино	"	—	—	—
Подольскій.				
Подольскъ	М. К.	—	—	—
Молоди	"	—	—	—
Серпуховскій.				
Серпуховъ	Ока.	8	60	1
"	М. К.	—	—	—
Лопасня	"	—	—	—
Итого по губервіи.		—	2.094	6.743

іямъ желѣзныхъ дорогъ и пристанямъ.

ры- ло.	Муки изъ ржи.		Овса.		Ячменя.		Гречневой крупы, пшени, проса и ягѣбозъ, особю не поменованныхъ въ отчетахъ жел. дорогъ.		В С Е Г О.	
	Отпр.	При- было.	Отпр.	При- было.	Отпр.	При- было.	Отправ- лено.	При- было.	Отправ- лено.	При- было.
2	1	149	9	30	1	—	1	93	19	395
—	—	41	—	26	—	—	—	8	—	84
—	—	37	—	10	—	—	—	8	—	67
6	—	34	1	24	—	—	—	5	1	70
70	2	60	—	28	—	2	—	78	2	283
4	—	3	2	9	—	—	5	25	113	75
4	1	46	1	21	—	—	—	12	3	86
8	—	10	—	31	—	—	1	20	1	73
—	—	154	—	36	—	—	—	11	—	517
70	6		31	2	—	—	3	3	496	596
73	266		49	40	—	—	21	218	459	1.019
28	39		1	3	—	—	—	2	244	403
71	465		81	81	—	—	24	234	1.199	2.535
13	130		11	27	—	—	4	—	28	164
54	2	211	19	19	—	2	1	86	36	413
1	—	4	—	2	—	—	—	—	—	7
—	—	—	—	—	—	—	321	989	321	989
—	—	—	—	—	—	—	3	29	3	29
—	—	17	—	17	—	—	—	—	9	94
—	—	—	—	—	—	—	420	2.100	420	2.100
—	—	—	—	—	—	—	8	206	8	206
32	11.198	—	556	8.429	16	41	2.921	17.213	6.619	43.619

I. Отправление и прибытіе хлѣбныхъ грузовъ

Станція желѣзныхъ дорогъ и пристани по губерніямъ и уѣздамъ.	Желѣзныя дороги и водныя пути.	Пшеницы.		Мука пше
		Отправлено.	Прибыло.	Отправлено.
Нижегородская.				
Нижегородскій.				
Нижній-Новгородъ	<i>Вола и Ока.</i>	242	3.431	44
"	<i>М. Н.</i>	3.211	—	1.298
Горбатовка	"	—	—	1
Орловка	"	—	—	—
Сейма	"	—	788	671
Черное	"	87	1	—
Балахнинскій.				
Балахна	<i>Вола.</i>	—	85	—
Городецъ	"	—	289	—
Васильскій.				
Васильсурскъ	<i>Вола.</i>	172	22	—
Чугуны	<i>Чулунка.</i>	—	—	—
Мамарьевскій.				
Исады	<i>Вола.</i>	2	30	—
Лысково	"	—	—	—
Итого по губерніи.		3.714	4.646	2.014
Новгородская.				
Новгородскій.				
Новгородъ	<i>Волховъ.</i>	—	—	4
"	<i>Нв.</i>	—	—	—
Бабино	<i>Н.</i>	—	—	—
Бронницы	<i>Мста.</i>	—	—	—
Волховъ	<i>Н.</i>	—	52	14
Любавъ	"	—	—	—
Мясной Боръ	<i>Нв.</i>	—	—	—
Подберезье	"	—	—	—
Померанье	<i>Н.</i>	—	—	—
Спасская Полясть	<i>Нв.</i>	—	—	—
Трегубово	"	—	—	—
Ушаки	<i>Н.</i>	—	—	—
Чудово	"	—	5	—
"	<i>Нв.</i>	—	—	—

ганціямъ желѣзныхъ дорогъ и пристанямъ.

Ржи.	Муки изъ ржи.		Овса.		Ячменя.		Гречневой крупы, пшена, проса и хлѣбовъ, особо не поименованныхъ въ отчетѣхъ жел. дорогъ.		В С Е Г О.		
	Прн-было.	Отпр.	Прн-было.	Отпр.	Прн-было.	Отпр.	Отправлено.	Прн-было.	Отправлено.	Прн-было.	
15	1.027	114	1.266	35	887	1	6	137	670	708	7.669
12	—	—	—	1.118	1	7	—	1.780	66	8.336	119
-	2	—	—	—	—	—	—	—	8	1	16
-	—	—	—	—	—	—	—	1	7	1	11
-	6	—	—	1	—	—	—	95	20	767	821
-	—	—	—	—	8	—	—	2	15	89	34
-	—	—	—	—	—	—	—	—	—	—	85
15	425	1	17	3	11	—	—	4	67	23	809
15	38	39	14	6	—	12	—	—	17	284	91
1	—	64	—	443	—	17	—	—	—	525	—
-	53	18	4	25	—	—	—	—	—	45	88
-	—	77	2	85	—	—	—	33	2	195	4
18	1.551	313	1.303	1.716	907	37	6	2.053	373	10.974	9.747
-	—	213	22	65	123	—	—	33	70	315	268
-	—	3	57	130	—	—	—	10	415	143	472
-	—	—	15	—	4	—	—	—	2	—	22
-	—	—	6	9	—	—	—	—	2	9	8
-	2	22	404	103	2	—	—	5	160	144	746
-	—	1	47	—	18	—	—	—	10	1	85
-	—	—	1	—	—	—	—	—	—	—	1
-	—	—	—	2	—	—	—	—	—	2	—
-	—	—	17	—	12	—	—	—	7	—	43
-	—	—	1	2	3	—	—	—	3	2	7
-	—	—	2	1	1	—	—	—	2	1	5
-	—	—	6	2	8	—	—	—	2	2	17
-	—	1	34	1	7	—	—	—	18	2	91
-	—	6	—	—	4	—	—	22	1	28	5

I. Отправление и прибытіе хлѣбныхъ грузовъ

Станція желѣзныхъ дорогъ и пристани по губерніямъ и уѣздамъ.	Желѣзныя дороги и водяные пути.	Пшеницы.		Мука пшени
		Отправлено.	Прибыло.	Отправлено.
Новгородская (продолж.).				
Воровячскій.				
Валдай	Н.	5	491	143
Опеченскій Посадъ	Мста.	—	4	—
Потерпѣлецъ	"	—	103	56
Вълозерскій.				
Вълозерскъ	Вълозерск. Кан.	—	3	11
Константиновская	Ковжа.	16	960	549
Валдайскій.				
Березайка	Н.	—	—	—
Бологое	"	—	—	—
Медвѣдево	Р. Б.	—	—	—
Угловка	Н.	—	—	—
Демянскій.				
Разные пункты по р. Подъ	Пола.	—	—	—
Кириловскій.				
Кириловъ	Кан. Герц. Вирт.	—	—	—
Ниловицы	Шексна.	—	—	—
Крестецскій.				
Боровенка	Н.	—	—	—
Бурга	"	—	—	—
Веребья	"	—	—	—
Гряды	"	—	—	—
Малая Вишера	"	—	—	—
Окуловка	"	—	—	23
Торбино	"	—	—	—
Старорусскій.				
Взвядъ	Ловать.	—	—	—
Пристани на р. Полисти	Полисть.	—	—	—
Тихвинскій.				
Тихвинъ	Тихвинка.	—	82	37
Устюженскій.				
Усть-Чагодская	Чагодошъ.	—	—	31
Умяно	Соминка.	—	14	60

станціямъ желѣзныхъ дорогъ и пристанямъ.

Ржи.		Муки изъ ржи.		Овса.		Ячменя.		Гречневой крупы, ячменя, проса и хлѣбоза, особю не поименованныхъ въ отчетахъ жел. дорогъ.		В С Е Г О.	
Отпр.	Прибыло.	Отпр.	Прибыло.	Отпр.	Прибыло.	Отпр.	Прибыло.	Отправлено.	Прибыло.	Отправлено.	Прибыло.
—	—	—	—	—	—	—	—	—	—	—	—
—	38	1	21	30	1	—	—	2	82	181	677
—	4	—	5	18	—	—	—	—	3	18	17
—	22	7	11	531	—	1	—	2	10	597	146
—	—	—	—	—	—	—	—	—	—	—	—
—	40	1	86	255	—	—	—	2	11	269	148
—	—	—	2	—	—	—	—	—	2	565	964
—	—	—	—	—	—	—	—	—	—	—	—
—	1	2	1	5	—	1	—	—	2	2	11
—	—	—	—	23	1	1	—	—	8	2	43
—	—	—	—	7	1	—	—	—	2	1	11
—	6	—	9	14	5	—	1	—	3	14	26
—	—	—	—	—	—	—	—	—	—	—	—
—	—	—	—	461	—	—	—	—	—	461	—
—	—	—	—	—	—	—	—	—	—	—	—
—	15	1	73	290	—	—	—	2	17	293	120
—	—	—	20	—	—	—	—	—	—	—	20
—	—	—	—	—	—	—	—	—	—	—	—
—	—	—	16	36	—	—	—	—	4	36	23
—	—	—	20	5	—	—	—	—	13	5	42
—	—	—	21	18	—	—	—	—	9	18	38
—	—	—	3	—	—	—	—	—	1	—	5
—	—	—	29	1	2	—	—	—	12	3	55
—	1	1	33	80	1	—	—	1	19	103	70
—	—	—	19	46	—	—	—	—	4	46	31
—	—	—	—	—	—	—	—	—	—	—	—
—	2	—	—	—	—	—	2	—	—	—	—
—	—	—	—	—	—	—	—	—	—	—	—
—	—	—	—	470	—	42	—	—	—	550	—
—	—	—	—	488	—	—	—	—	—	488	—
—	—	—	—	—	—	—	—	—	—	—	—
—	—	—	176	—	16	—	—	18	37	55	334
—	—	—	—	—	—	—	—	—	—	—	—
—	—	—	—	—	—	—	—	—	—	—	—
—	3	3	5	35	—	—	—	1	—	70	8
—	—	—	19	—	5	—	—	—	9	60	57

I. Отправление и прибытие хлебныхъ грузов'

Станціи желѣзныхъ дорогъ и пристани по губерніямъ и уѣздамъ.	Желѣзныя дороги и водные пути.	Пшеницы.		Мука пшени
		Отправлено.	Прибыло.	Отправлено.
Новгородская (продолж.).				
Воровичскій.				
Валдай	<i>Н.</i>	5	491	143
Опеченскій Посадъ	<i>Мста.</i>	—	4	—
Потерпѣлецъ	"	—	103	56
Вѣлозерскій.				
Вѣлозерскъ	<i>Вѣлозерск. Кан.</i>	—	3	11
Константиновская	<i>Ковжа.</i>	16	960	549
Валдайскій.				
Березайка	<i>Н.</i>	—	—	—
Бологое	"	—	—	—
Медвѣдево	<i>Р. Б.</i>	—	—	—
Угловка	<i>Н.</i>	—	—	—
Демянскій.				
Разные пункты по р. Полю	<i>Пола.</i>	—	—	—
Кирилловскій.				
Кириловъ	<i>Кан. Герц. Вирт.</i>	—	—	—
Ниловцы	<i>Шексна.</i>	—	—	—
Крестецскій.				
Боровенка	<i>Н.</i>	—	—	—
Бурга	"	—	—	—
Веребья	"	—	—	—
Гряды	"	—	—	—
Малая Вишера	"	—	—	—
Окуловка	"	—	—	23
Торбино	"	—	—	—
Старорусскій.				
Взвядь	<i>Ловать.</i>	—	—	—
Пристань на р. Полисть	<i>Полисть.</i>	—	—	—
Тихвинскій.				
Тихвинъ	<i>Тихвинка.</i>	—	82	37
Устюженскій.				
Усть-Чагодская	<i>Чагодощь.</i>	—	—	31
Сомно	<i>Соминка.</i>	—	14	60

станціямъ желѣзныхъ дорогъ и пристанямъ.

Ржи.		Муки изъ ржи.		Овса.		Ячменя.		Гречневой крупы, пшена, проса и хлѣбовъ, особливо на поименованныхъ въ отчетѣхъ жел. дорогъ.		В С Е Г О.	
Отпр.	При-было.	Отпр.	При-было.	Отпр.	При-было.	Отпр.	При-было.	Отправ-лено.	При-было.	Отправ-лено.	При-было.
—	23	—	113	109	—	—	—	—	41	109	203
39	158	261	1.328	2.204	214	48	3	99	981	4.595	4.819
—	702	129	116	—	5	—	—	—	16	406	1.122
—	16	—	164	—	14	—	—	—	9	—	209
—	—	7	15	—	21	—	—	3	—	53	205
—	—	—	119	—	—	—	—	—	3	—	132
—	718	136	414	—	40	—	—	3	28	459	1.668
23	—	—	2	—	—	—	10	—	—	57	12
—	—	—	—	—	—	—	—	284	2.366	284	2.366
1.179	—	467	—	1.261	—	55	—	411	3	3.460	3
—	35	—	39	—	72	—	2	—	204	2	532
1.202	35	467	41	1.261	72	55	12	695	2.573	3.803	2.913
—	—	—	—	—	—	—	—	222	5	222	5
—	—	—	—	—	—	—	—	344	1	344	1
—	—	—	—	—	—	—	—	345	2	345	2
12	—	—	—	—	—	—	—	—	—	12	—
—	—	—	—	—	—	—	—	1	—	1	—
1	90	10	282	5	178	—	5	4	287	20	842
1	1	1	46	1	26	—	—	—	16	3	89
—	—	2	8	1	3	—	—	—	2	3	13
8	—	—	19	10	—	—	—	—	8	18	28
—	32	—	68	—	7	3	—	—	33	3	140
—	23	—	51	—	23	—	—	—	7	—	104

I. Отправление и прибытіе хлѣбныхъ грузовъ по

Станціи желѣзныхъ дорогъ и пристанки по губерніямъ и уѣздамъ.	Желѣзныя дороги и водныя пути.	Пшеницы.		Муки изъ пшеницы.	
		Отправ- лено.	При- было.	Отправ- лено.	При- было.
Орловская (продолж.).					
Елецкій.					
Елецъ	<i>Р. В.</i>	169	12	374	—
"	<i>О. Г.</i>	50	1.077	312	—
Елецкая платформа	"	24	—	131	—
<i>Итого по г. Ельцу.</i>		<i>243</i>	<i>1.089</i>	<i>817</i>	
Донъ	<i>О. Г.</i>	1	—	—	—
Измайлово	"	—	51	49	—
Казаки	"	1	8	11	—
Становая	<i>Р. В.</i>	—	—	15	—
Карачевскій.					
Карачевъ	<i>О. В.</i>	—	—	—	—
Хотынецъ	"	—	—	—	—
Ливенскій.					
Ливны ¹⁾	<i>Лив.</i>	45	175	1.199	—
Россошное	<i>О. Г.</i>	13	2	14	—
Мценскій.					
Мценскъ	<i>Зуша.</i>	41	—	—	—
"	<i>М. Б.</i>	—	—	—	—
Отрада	"	—	—	—	—
Итого по губерніи.		457	1.265	2.115	121
Пензенская.					
Пензенскій.					
Пенза	<i>Сура.</i>	—	—	—	—
"	<i>М. С.</i>	1	52	11	65
Рамзай	"	—	—	—	—
Симанщина	"	—	—	—	—
Студенецъ	"	—	—	—	—

¹⁾ По даннымъ отчета Орловско-Грязской желѣзной дороги о грузахъ, переданныхъ

станціямъ желѣзныхъ дорогъ и пристанямъ.

Ржи.		Муки изъ ржи.		Овса.		Ячменя.		Гречневой крупы, пшена, проса и хлѣбовъ, особливо наименованныхъ въ отчетахъ жел. дорогъ.		В С Е Г О.	
Отпр.	Прибыло.	Отпр.	Прибыло.	Отпр.	Прибыло.	Отпр.	Прибыло.	Отправлено.	Прибыло.	Отправлено.	Прибыло.
224	1	463	—	4	4	—	—	119	—	1.353	17
241	12	114	—	501	1	2	1	190	94	1.410	1.186
243	—	98	—	232	—	—	—	110	—	838	—
708	13	675	—	737	5	2	1	419	94	3.601	1.203
10	—	—	—	—	1	—	—	1	1	12	1
84	1	54	1	22	—	—	—	—	—	209	53
10	2	10	—	6	—	—	—	1	—	39	10
2	—	6	—	—	—	—	—	1	—	24	—
23	73	6	118	20	127	—	2	3	215	52	535
14	2	—	2	10	3	—	—	—	2	24	9
768	—	668	—	640	1	1	—	292	—	3.613	176
105	—	61	—	177	—	3	—	4	—	377	2
348	—	95	—	22	—	—	—	22	—	528	—
—	—	—	—	—	—	—	—	1.132	204	1.132	204
—	—	—	—	—	—	—	—	23	—	23	—
3.296	272	2.055	636	2.912	446	64	20	3.509	3.449	14.408	6.330
25	—	5	—	—	—	—	—	—	—	30	—
250	4	132	—	978	1	—	2	408	11	1.780	133
25	—	10	—	149	—	—	—	2	—	186	—
36	—	15	—	123	—	—	—	2	—	176	—
1	—	17	—	82	—	—	—	19	—	199	—

Ливенской дорогой на ст. Верховъѣ.

1. Отправление и прибытіе хлѣбныхъ грузовъ по

Станціи желѣзныхъ дорогъ и пристани по губерніямъ и уѣздамъ.	Желѣзныя дороги и водяные пути.	Пшевицы.		Муки изъ пшеницы.	
		Отправлено.	Прибыло.	Отправлено.	Прибыло.
Пензенская (продолж.).					
Городищенскій.					
Пльмино	<i>Сура.</i>	—	—	—	—
Исаевка	"	—	—	—	—
Каанаевка	<i>М. С.</i>	—	3	—	—
Леонидовка	"	—	—	—	—
Никитинка	<i>Сура.</i>	—	—	—	—
Чирково	"	—	—	—	—
Керенскій.					
Башмаково	<i>М. С.</i>	—	—	—	—
Сосѣдка	"	13	—	—	—
Краснослободскій.					
Краснослободскъ	<i>Мокша.</i>	—	—	—	—
Пурдышки	"	—	—	—	—
Мокшанскій.					
Усть-Шукша	<i>Сура.</i>	—	—	—	—
Нижнедомовскій.					
Воейковская	<i>М. С.</i>	3	—	—	2
Пачельма	"	14	—	—	—
Титова	"	—	—	—	2
Итого по губерніи.		31	55	11	67
Пермская.					
Пермскій.					
Пермь	<i>Кама.</i>	—	62	—	—
Слудское	"	—	—	—	—
Красноуфимскій.					
Красноуфимскъ	<i>Уфа.</i>	—	—	—	—
Осинскій.					
Оса	<i>Кама.</i>	—	—	—	—

станціямъ желѣзныхъ дорогъ и пристанямъ.

Ржи.		Муки изъ ржи.		Овса.		Ячменя.		Гречневой крупы, пшена, проса и хлѣбовъ, особо не поименованныхъ въ отчетахъ жел. дорогъ.		В С Е Г О.	
Отпр.	Прибыло.	Отпр.	Прибыло.	Отпр.	Прибыло.	Отпр.	Прибыло.	Отправлено.	Прибыло.	Отправлено.	Прибыло.
224	1	463	—	4	4	—	—	119	—	1.353	17
241	12	114	—	501	1	2	1	190	94	1.410	1.186
243	—	98	—	232	—	—	—	110	—	838	—
708	13	676	—	737	5	2	1	419	94	3.601	1.203
10	—	—	—	—	1	—	—	1	1	12	1
84	1	54	1	22	—	—	—	—	—	209	53
10	2	10	—	6	—	—	—	1	—	39	10
2	—	6	—	—	—	—	—	1	—	24	—
23	73	6	118	20	127	—	2	3	215	52	535
14	2	—	2	10	3	—	—	—	2	24	9
768	—	668	—	640	1	1	—	292	—	3.613	176
105	—	61	—	177	—	3	—	4	—	377	2
348	—	95	—	22	—	—	—	22	—	528	—
—	—	—	—	—	—	—	—	1.132	204	1.132	204
—	—	—	—	—	—	—	—	23	—	23	—
3.296	272	2.055	636	2.912	446	64	20	3.509	3.449	14.408	6.390
25	—	5	—	—	—	—	—	—	—	30	—
250	4	132	—	978	1	—	2	408	11	1.780	133
25	—	10	—	149	—	—	—	2	—	186	—
36	—	15	—	123	—	—	—	2	—	176	—
1	—	17	—	82	—	—	—	19	—	199	—

Ливенской дорогой на ст. Верховъѣ.

1. Отправление и прибытіе хлѣбныхъ грузовъ по

Станціи желѣзныхъ дорогъ и пристани по губерніямъ и уѣздамъ.	Желѣзныя дороги и водныя пути.	Пшеницы.		Муки изъ пшеницы.	
		Отправлено.	Прибыло.	Отправлено.	Прибыло.
Пензенская (продолж.).					
Городищенскій.					
Пльмино	<i>Сура.</i>	—	—	—	—
Исаевка	"	—	—	—	—
Каанаевка	<i>М. С.</i>	—	3	—	—
Леонидовка	"	—	—	—	—
Никитинка	<i>Сура.</i>	—	—	—	—
Чирково	"	—	—	—	—
Керенскій.					
Башмаково	<i>М. С.</i>	—	—	—	—
Сосѣдка	"	13	—	—	—
Краснослободскій.					
Краснослободскъ	<i>Мокша.</i>	—	—	—	—
Пурдишки	"	—	—	—	—
Мокшанскій.					
Усть-Шукша	<i>Сура.</i>	—	—	—	—
Нижнедомовскій.					
Воейковская	<i>М. С.</i>	3	—	—	2
Пачельма	"	14	—	—	—
Титова	"	—	—	—	2
Итого по губерніи.		31	55	11	67
Пермская.					
Пермскій.					
Пермь	<i>Кама.</i>	—	62	—	—
Слудское	"	—	—	—	—
Красноуфимскій.					
Красноуфимскъ	<i>Уфа.</i>	—	—	—	—
Осинскій.					
Оса	<i>Кама.</i>	—	—	—	—

станціямъ желѣзныхъ дорогъ и пристанямъ.

Ржи.		Муки изъ ржи.		Овса.		Ячменя.		Гречневой крупы, ячменя, проса и хлѣбовъ, особю не поминovanýchъ въ отчетахъ жел. дорогъ.		В С Е Г О.	
Отпр.	При-было.	Отпр.	При-было.	Отпр.	При-было.	Отпр.	При-было.	Отправ-лено.	При-было.	Отправ-лено.	При-было.
—	—	33	—	18	—	—	—	12	—	63	—
—	—	—	—	24	—	—	—	6	—	30	—
—	9	8	2	1	—	—	—	—	—	9	14
—	36	—	—	—	—	—	—	—	—	—	36
47	—	76	—	9	—	—	—	8	—	140	—
10	—	136	—	15	—	—	—	—	—	161	—
60	—	31	—	228	—	—	—	316	—	635	—
56	—	33	—	132	—	—	—	59	—	293	—
12	—	6	—	22	—	—	—	—	—	40	—
23	—	—	—	21	—	—	—	—	—	44	—
—	—	40	—	62	—	—	—	—	—	102	—
167	—	140	—	555	—	—	—	437	1	1.302	3
32	—	4	—	56	—	—	—	5	—	111	—
1	—	29	—	92	—	—	—	48	—	170	2
825	49	715	2	2.567	1	—	2	1.332	12	5.471	188
—	—	5	—	5	—	—	—	6	26	16	88
—	—	—	—	19	—	—	—	—	—	19	—
—	—	13	—	—	—	—	—	—	—	13	—
—	—	181	—	168	—	—	—	5	—	358	—

I. Отправление и прибытие хлебных грузовъ

Станция желѣзныхъ дорогъ и пристани по губерніямъ и уѣздамъ.	Желѣзныя дороги и водныя пути.	Пшеницы.		Муки и пшеницы	
		Отправлено.	Прибыло.	Отправлено.	Прибыло.
Пермская (продолж.).					
Оханскій.					
Оханскъ	Кама.	—	—	—	—
Ерзовка	"	—	—	—	—
Подмонастырская Слободка	"	—	—	—	—
Рождественской	"	—	—	—	—
Таборское	"	—	—	—	—
Соликамскій.					
Новое Усолье	Кама.	—	—	—	—
Итого по губерніи		—	82	—	—
Подольская.					
Каменецъ Подольскій.					
Жванецъ	Днѣстръ.	8	—	—	—
Балтскій.					
Борщи	Од.	54	—	—	—
Крутые	"	181	1	—	—
Винницкій.					
Вивница	К. Б.	826	—	—	—
Гнивань	"	92	1	—	—
Жмеринка	"	35	8	—	—
"	Од.	167	6	—	—
Калиновка	К. Б.	224	1	—	—
Летичевскій.					
Богдановцы	Од.	3	—	—	—
Волковинцы	"	71	—	—	—
Деражня	"	265	1	—	—
Литинскій.					
Сербиновцы	Од.	229	2	—	—
Могилевскій.					
Могилевъ	Днѣстръ.	3	—	—	—
Финицы	"	6	—	—	—

I. Отправление и прибытіе хлѣбныхъ грузовъ

Станціи желѣзныхъ дорогъ и пристани по губерніямъ и уѣздамъ.	Желѣзныя дороги и водныя пути	Пшеницы.		Муки пшени.
		Отправлено.	Прибыло.	Отправлено.
Подольская (продолж.).				
Новоушицкій.				
Балюсъ	Днѣстръ.	14	—	—
Старая Ушица	"	102	—	—
Терлецкая	"	12	—	—
Ольгопольскій.				
Бодыма	Од.	355	2	—
Крыжополь	"	958	1	—
Попелюхи	"	161	1	—
Проскурвовскій.				
Проскуровъ	Од.	398	1	—
Войтовцы	"	72	—	—
Черный Островъ	"	218	—	—
Ямпольскій.				
Вопнярка	Од.	416	—	—
Рахны	"	441	1	—
Юрковка	"	90	—	—
Ярошенка	"	401	—	—
Итого по губерніи.		5.802	26	—
Полтавская.				
Полтавскій.				
Полтава	Х. Н.	495	47	—
Божковъ	"	424	2	—
Искровка	"	74	—	—
Кочубеевка	"	123	—	—
Кобелявскій.				
Кобеляки	Х. Н.	343	1	—
Бѣлики	"	272	—	—
Константиноградскій.				
Малая Перещепинская	Х. Н.	658	—	—

станціямъ желѣзныхъ дорогъ и пристанямъ

Ржи.		Муки изъ ржи.		Овса.		Ячменя.		Гречневой крупы, пшена, проса и хлѣбовъ, особю не поименованныхъ въ отчетахъ жол. до, огъ.		ВСЕГО.	
Отпр.	При-было.	Отпр.	При-было.	Отпр.	При-было.	Отпр.	При-было.	Отправ-лено.	При-было.	Отправ-лено.	При-было.
—	—	—	—	—	—	—	—	—	—	14	—
—	—	—	—	—	—	2	—	—	—	104	—
—	—	—	—	—	—	—	—	—	—	12	—
1	—	—	—	2	2	11	—	50	1	419	5
2	—	—	—	5	—	6	—	107	4	1.078	5
—	—	—	—	2	1	10	—	107	1	280	3
126	—	—	—	29	6	9	13	6	35	568	55
17	—	—	—	15	—	4	—	2	4	110	4
70	—	—	—	31	—	11	—	1	3	331	3
2	—	—	—	4	1	2	1	52	10	476	2
—	2	—	—	1	1	7	—	32	12	481	16
—	—	—	—	—	—	2	1	3	—	95	1
—	2	—	—	2	2	—	4	2	22	405	30
246	6	—	—	148	41	125	23	450	212	6.771	818
206	1	—	—	42	6	75	1	53	84	871	139
85	—	—	—	4	—	24	1	2	—	539	3
21	3	—	—	11	—	20	—	8	—	134	3
60	—	—	—	5	—	10	—	2	—	200	—
152	—	—	—	8	—	10	—	85	1	598	2
136	1	—	—	5	—	7	—	11	—	431	1
268	—	—	—	5	—	129	—	16	6	1.076	6

I. Отправление и прибытие хлѣбныхъ грузов

Станція жеззвннхъ дорожъ и пристани по губерніямъ и уѣздамъ.	Желѣзныя дороги и водныя пути.	Пшеницы.		Муки пшен
		Отправлено.	Прибыло.	Отправлено.
Полтавская (продолж.).				
Кременчугскій.				
Кременчугъ	<i>Днѣпръ.</i>	1	85	10
”	<i>Х. Н.</i>	721	96	—
Крюковъ	”	76	—	—
<i>Итого по г. Кременчугу</i>	<i>съ Крюковымъ.</i>	798	181	10
Галещина	<i>Х. Н.</i>	79	—	—
Градижскъ	<i>Днѣпръ.</i>	22	—	—
Прохоровка	”	23	—	—
Переяславльскій.				
Андруши (Переяславль)	<i>Днѣпръ.</i>	45	—	2
Роменскій.				
Ромны	<i>Л. Р.</i>	193	—	10
Талалаевка	”	16	—	—
Итого по губерніи.		3.565	231	22
Псковская.				
Псковскій.				
Псковъ	<i>П. В.</i>	—	27	4
”	<i>Псковское оз.</i>	6	—	4
Островскій.				
Островъ	<i>П. В.</i>	—	—	1
Жогово	”	—	—	—
Пондеры	”	—	—	—
Черскя	”	—	—	—
Порховскій.				
Сольцы	<i>Шелонь.</i>	—	—	—
Итого по губерніи.		6	27	9

ванціямъ желѣзныхъ дорогъ и пристанямъ.

Ржи.		Муки пшъ ржи.		Овса.		Ячменя.		Греченой крупы, пшена, проса и хлѣбовъ, особливо по наименованыхъ въ отчетахъ жел. дорогъ.		В С Е Г	
Р.	При-было.	Отпр.	При-было.	Отпр.	При-было.	Отпр.	При-было.	Отправ-лено.	При-было.	Отправ-лено.	П б
	205	2	3	9	2	19	3	7	13	48	
7	9	—	—	6	18	31	7	163	174	1.381	
1	—	—	—	—	1	16	—	2	5	185	
8	214	2	3	15	21	66	10	172	192	1.611	
3	1	—	—	—	1	1	—	1	—	124	
3	—	—	—	—	—	10	—	—	—	35	
8	—	6	—	1	—	15	—	10	—	343	
6	—	105	—	29	—	24	—	58	—	809	
3	7	13	10	108	—	199	—	30	6	1.351	
7	—	3	1	62	—	22	—	3	—	413	
1	227	129	14	295	28	612	12	451	289	8.535	
2	31	5	45	1	3	4	7	7	79	33	
1	2	—	—	7	2	110	12	—	1	208	
5	1	1	6	41	—	31	—	—	39	139	
2	—	—	—	1	—	—	—	—	—	3	
	—	—	2	—	1	—	—	—	1	—	
	2	—	—	—	—	—	—	—	—	—	
	—	—	37	193	—	1	—	—	7	194	
1	36	6	90	243	6	146	19	7	127	577	

I. Отправление и прибытие хлѣбныхъ грузовъ

Станція желѣзныхъ дорогъ и пристани по губерніямъ и уѣздамъ.	Желѣзныя дороги и водяные пути.	Пшеницы.		Муки изъ пшеницы.	
		Отправлено.	Прибыло.	Отправлено.	Прибыло.
Рязанская (продолж.).					
Сапожковскій.					
Алексѣевка	<i>Р. М.</i>	—	—	—	—
Борки	"	2	—	—	—
Верда	"	9	—	—	—
Озерки	"	—	—	—	—
Ремизово	"	—	—	—	—
Скопинскій.					
Скопиня	<i>Р. В.</i>	62	3	—	—
Желтухино	"	—	—	—	—
Павелець	"	—	—	—	—
Спасскій.					
Шилово	<i>Ока.</i>	—	—	—	—
Итого по губерніи.		1.429		698	
Самарская.					
Самарскій.					
Самара	<i>Вола.</i>	7.876	—	—	—
Екатериновка	"	530	—	—	—
Красный Яръ	<i>Сокъ.</i>	—	—	—	—
Обшаровка	<i>Вола.</i>	98	—	—	—
Вугурусланскій.					
Тархановка	<i>Сокъ.</i>	—	—	—	—
Николаевскій.					
Балаково	<i>Вола.</i>	6.723	—	101	—
Духовницкая	"	107	—	—	—
Екатериенштадтъ	"	3.074	—	109	—
Цюрихъ	"	122	—	—	—
Новоузенскій.					
Покровская	<i>Вола.</i>	1.102	—	—	—
Привальная	"	180	—	—	—
Ровная	"	1.221	—	—	—

станціямъ желѣзныхъ дорогъ и пристанямъ.

Ржи.		Муки изъ ржи.		Овса.		Ячменя.		Греченой крупы, пшена, проса и хлѣбовъ, особо по наименованіямъ въ отчетахъ жел. дорогъ.		В С Е Г О.	
Отпр.	Прибыло.	Отпр.	Прибыло.	Отпр.	Прибыло.	Отпр.	Прибыло.	Отправлено.	Прибыло.	Отправлено.	Прибыло.
29	—	—	—	136	—	5	—	186	—	356	—
18	—	—	—	34	1	1	—	50	—	105	1
9	—	—	—	158	—	8	—	397	—	581	—
9	—	—	—	—	—	—	—	—	—	9	—
—	—	—	—	4	—	—	—	2	—	6	—
35	1	228	7	804	—	5	—	10	4	1.144	32
5	—	—	5	11	—	—	—	1	—	17	5
—	—	—	—	—	1	—	—	—	—	—	1
3	—	126	9	3	—	—	—	—	—	132	9
2.793		1.084		5.978	155	88	8	3.184	771	13.463	2.716
4.099	—	265	4	24	5	—	—	123	4	12.387	13
441	—	—	—	—	—	17	—	88	—	1.076	—
47	—	80	—	—	—	—	—	—	—	127	—
57	—	—	—	—	—	—	—	7	—	162	—
3	—	40	—	31	—	—	—	—	—	74	—
18	—	—	—	—	—	—	—	11	1	6.853	1
17	—	—	—	—	—	—	—	—	—	124	—
17	—	—	—	—	—	—	—	7	—	3 207	—
—	—	—	—	—	—	—	—	—	—	122	—
—	—	—	—	—	—	—	—	—	—	1.102	—
—	—	—	—	—	—	—	—	—	—	180	—
18	—	—	—	—	—	—	—	13	—	1.252	—

I. Отправление и прибытіе хлѣбныхъ грузовъ п

Станція желѣзныхъ дорогъ и пристани по губерніямъ и уѣздамъ.	Желѣзныя дороги и водные пути.	Пшеницы.		Муки изъ пшеницы.	
		Отправлено.	Прибыло.	Отправлено.	Прибыло.
Рязанская (продолж.).					
Сапожковскій.					
Алексѣевка	<i>Р. М.</i>	—	—	—	—
Борки	"	2	—	—	—
Верда	"	9	—	—	—
Озерки	"	—	—	—	—
Ремизово	"	—	—	—	—
Скопинскій.					
Скопинъ	<i>Р. В.</i>	62	3	—	1
Желтухино	"	—	—	—	—
Павелецъ	"	—	—	—	—
Спасскій.					
Шилово	<i>Ока.</i>	—	—	—	—
Итого по губерніи.		1.420		698	
Самарская.					
Самарскій.					
Самара	<i>Вола.</i>	7.876	—	—	—
Екатериновка	"	530	—	—	—
Красный Яръ	<i>Сокъ.</i>	—	—	—	—
Обшаровка	<i>Вола.</i>	98	—	—	—
Вугурусланскій.					
Тархановка	<i>Сокъ.</i>	—	—	—	—
Николаевскій.					
Базаково	<i>Вола.</i>	6.723	—	101	—
Духовницкая	"	107	—	—	—
Екатериенштадтъ	"	3.074	—	109	—
Цюрихъ	"	122	—	—	—
Новоузенскій.					
Покровская	<i>Вола.</i>	1.102	—	—	—
Привальная	"	180	—	—	—
Ровная	"	1.221	—	—	—

станціямъ желѣзныхъ дорогъ и пристанямъ.

Ржи.		Муки изъ ржи.		Овса.		Ячменя.		Греченой крупы, пшена, проса и льбова, особливо поименованныхъ въ отчетахъ жел. дорогъ.		В С Е Г О.	
Отпр.	Прибыло.	Отпр.	Прибыло.	Отпр.	Прибыло.	Отпр.	Прибыло.	Отправлено.	Прибыло.	Отправлено.	Прибыло.
29	—	—	—	136	—	5	—	186	—	356	—
18	—	—	—	34	1	1	—	50	—	105	1
9	—	—	—	158	—	8	—	397	—	581	—
9	—	—	—	—	—	—	—	—	—	9	—
—	—	—	—	4	—	—	—	2	—	6	—
35	1	228	7	804	—	5	—	10	4	1.144	32
5	—	—	5	11	—	—	—	1	—	17	5
—	—	—	—	—	1	—	—	—	—	—	1
3	—	126	9	3	—	—	—	—	—	132	9
2.793		1.084		5.978	155	83	8	3.184	771	18.463	2.716
1.099	—	265	4	24	5	—	—	123	4	12.387	13
441	—	—	—	—	—	17	—	88	—	1.076	—
47	—	80	—	—	—	—	—	—	—	127	—
57	—	—	—	—	—	—	—	7	—	162	—
3	—	40	—	31	—	—	—	—	—	74	—
18	—	—	—	—	—	—	—	11	1	6.853	1
17	—	—	—	—	—	—	—	—	—	124	—
17	—	—	—	—	—	—	—	7	—	3.207	—
—	—	—	—	—	—	—	—	—	—	122	—
—	—	—	—	—	—	—	—	—	—	1.102	—
—	—	—	—	—	—	—	—	—	—	180	—
18	—	—	—	—	—	—	—	13	—	1.252	—

I. Отправление и прибытіе хлѣбныхъ грузовъ и

Станція желѣзныхъ дорогъ и пристани по губерніямъ и уѣздамъ.	Желѣзныя дороги и водяные пути.	Пшеницы.		Муки изъ пшеницы.	
		Отправлено.	Прибыло.	Отправлено.	Прибыло.
Самарская (продолж.).					
Ставропольскій.					
Ставрополь	<i>Волга.</i>	16	—	2	—
Бѣлый Яръ	"	—	—	—	—
Старая Майна	<i>Майна.</i>	1	—	—	—
Тургенево	<i>Волга.</i>	—	—	—	—
Хрящевка	"	53	—	—	—
Итого по губерніи.		21.103	—	213	—
С.-Петербургская.					
С.-Петербургскій.					
С.-Петербургъ	<i>Нева.</i>	—	2.422	6	—
"	<i>Н.</i>	11	4.731	92	4.5
"	<i>Б.</i>	—	—	169	—
"	<i>П. В.</i>	—	—	288	—
"	<i>Ф.</i>	—	—	369	—
Итого по г. С.-Петербургу.		11	7.153	924	5.0
Вѣлоостровъ	<i>Ф.</i>	—	—	1	—
Левашево	"	—	—	—	—
Парголово	"	—	—	—	—
Шувалово	"	—	—	—	—
Пристани безъ названій	<i>Нева.</i>	—	—	3	—
Лужскій.					
Луга	<i>П. В.</i>	—	—	1	—
Бѣлая	"	—	—	—	—
Мшинская	"	—	—	—	—
Новоселье	"	—	—	—	—
Плюсса	"	—	—	—	—
Преображенская	"	—	—	—	—
Серебрянка	"	—	—	—	—
Новоладожскій.					
Новая Ладога	<i>Волховъ.</i>	—	—	2	—
Гостинопольская	"	—	—	—	—

станціямъ желѣзныхъ дорогъ и пристанямъ.

Ржи.		Муки изъ ржи.		Овса.		Ячменя.		Греченой крупы, пшека, проса и хлѣбоза, особливо по наименованіямъ въ отчетахъ жел. дорогъ.		В С Е Г О.	
Отпр.	Прибыло.	Отпр.	Прибыло.	Отпр.	Прибыло.	Отпр.	Прибыло.	Отправлено.	Прибыло.	Отправлено.	Прибыло.
388	—	81	—	8	—	—	—	40	—	535	—
72	—	2	—	—	—	—	—	—	—	74	—
295	—	982	—	111	—	—	—	286	—	1.675	—
19	—	34	—	—	—	—	—	—	—	53	—
481	—	191	—	23	—	—	—	26	—	774	—
5.972	—	1.675	4	197	5	17	—	601	5	29.777	14
—	5.338	178	6.851	9	8.946	31	104	20	1.125	244	25.205
10	9.383	137	4.634	106	13.944	9	1.307	152	3.088	517	41.723
30	1	592	2	562	29	7	6	302	5	1.662	44
2	1	204	2	76	278	2	62	172	44	744	391
63	1	1.530	1	133	1	91	3	136	—	2.322	6
105	14.724	2.641	11.490	886	23.198	140	1.482	782	4.262	5.489	67.369
—	—	2	23	—	3	—	—	—	4	3	34
—	—	—	6	—	2	—	—	—	1	—	10
—	—	—	6	—	2	—	—	—	—	—	8
—	—	—	6	—	2	—	—	—	—	—	10
—	43	4	93	3	146	—	—	—	7	10	293
—	1	3	24	204	20	3	—	2	18	213	92
4	—	—	1	70	—	—	—	—	2	74	7
—	—	1	7	—	2	—	—	—	2	1	13
2	—	3	—	58	—	—	—	—	7	63	33
—	—	2	—	12	—	—	—	22	1	36	5
—	—	—	12	1	3	—	—	—	7	1	29
—	—	—	1	10	—	—	—	—	1	10	3
—	2	4	257	7	113	—	—	—	36	13	427
—	—	15	19	—	—	—	—	—	4	15	23

I. Отправление и прибытіе хлѣбныхъ грузовъ

Станція желѣзныхъ дорогъ и пристани по губерніямъ и уѣздамъ.	Желѣзные дороги и водные пути.	Пшеницы.		Муки изъ пшеницы.	
		Отправлено.	Прибыло.	Отправлено.	Прибыло.
С.-Петербургская (продолж.)					
Петергофскій.					
Новый Петергофъ	Б.	—	—	—	—
Старый Петергофъ	"	—	—	—	—
Ораниенбаумъ	"	1	1	—	—
Стрѣльна	"	—	—	—	—
Царскосельскій.					
Александровская (Царское Село) . .	П. В.	—	1	—	—
Волосово	Б.	—	—	—	—
Гатчина	Б.	—	—	1	—
"	П. В.	—	—	—	—
Дивенская	"	—	—	—	—
Елизаветино	Б.	—	—	—	—
Колпино	Н.	—	—	—	—
Красное Село	Б.	—	—	—	—
Лигово	"	—	—	—	—
Лясно	"	—	—	—	—
Саблино	Н.	—	—	—	—
Сиверская	П. В.	—	—	—	—
Сузда	"	—	—	—	—
Тосна	Н.	—	—	—	—
Ямбургскій.					
Ямбургъ	Б.	—	—	—	—
Молосковныи	"	—	—	—	—
Нарва	"	—	1	11	—
Итого по губерніи.		12	7.157	943	5.4
Саратовская.					
Саратовскій.					
Саратовъ	Вома.	640	—	871	—
"	Т. С.	291	8	895	—
Березовка	Вома.	45	—	—	—
Маріинская	Т. С.	2	—	5	—

станціямъ желѣзныхъ дорогъ и пристанямъ.

Ржи.		Муки изъ ржи.		Овса.		Ячменя.		Греченой крупы, шпона, проса и хлѣбовъ, особю не поименованныхъ въ отчетахъ жел. дорогъ.		В С Е Г О.	
Отпр.	Прибыло.	Отпр.	Прибыло.	Отпр.	Прибыло.	Отпр.	Прибыло.	Отправлено.	Прибыло.	Отправлено.	Прибыло.
634	8	649	—	541	—	2	—	28	—	2.034	21
592	—	32	—	256	—	10	—	28	—	930	3
550	—	—	77	347	—	5	—	57	—	968	78
32	—	7	—	4	1	3	—	3	1	50	4
55	—	—	—	—	—	—	—	—	—	83	—
215	—	90	—	292	—	5	—	86	—	690	—
47	—	160	—	51	—	—	—	4	—	704	—
13	—	81	—	5	—	—	—	58	—	505	—
3	—	1	—	14	—	—	—	4	3	34	25
—	—	45	—	43	—	—	—	3	—	94	1
19	—	15	—	46	—	—	—	—	—	87	15
—	—	1	—	14	—	—	—	2	—	17	1
—	—	4	—	4	—	—	—	13	—	21	1
196	2	140	—	577	—	—	—	317	—	1.230	3
546	—	430	—	220	—	48	—	142	18	1.608	21
804	—	21	—	439	—	31	1	71	—	1.383	4
116	—	483	2	106	—	16	—	81	—	836	3
54	—	—	—	8	—	—	—	4	—	2.147	—
40	—	—	—	—	—	—	—	—	—	40	—
70	—	—	—	—	—	—	—	—	—	70	—
—	—	2	—	—	3	—	—	1	27	84	49
—	7	1	112	—	154	—	15	9	75	12	575
—	1	—	—	—	—	—	—	—	—	—	1
—	—	—	1	—	1	—	—	—	2	1	6
21	—	—	—	—	—	—	—	—	—	174	—
4.431	169	3.208	353	3.465	310	429	20	1.427	163	19.344	1.399

I. Отправление и прибытие хлѣбныхъ грузовъ

Станціи желѣзныхъ дорогъ и пристани по губерніямъ и уѣздамъ.	Желѣзныя дороги и водныя пути.	Пшеницы.		Муки изъ пшеницы.	
		Отправлено.	Прибыло.	Отправлено.	Прибыло.
Саратовская (продолж.).					
Аткарскій.					
Аткарскъ	<i>Т. С.</i>	6	11	174	—
Екатериновка	"	12	3	—	—
Жуковка	"	9	1	—	—
Кологривовка	"	1	2	—	—
Валашовскій.					
Валашовъ	<i>Хоперь.</i>	28	—	—	—
Тамала	<i>Т. С.</i>	2	—	—	—
Волговскій.					
Вольскъ	<i>Вома.</i>	272	—	170	—
Камышинскій.					
Камышинъ	<i>Вома.</i>	106	—	242	—
Кузнецкій.					
Кузнецкъ	<i>М. С.</i>	—	—	12	—
Никулино	"	2	1	1	—
Прасковьино	"	2	15	5	—
Сюзюмъ	"	—	—	—	—
Чаадаевка	"	—	—	—	—
Сердобскій.					
Беково	<i>Т. С.</i>	—	—	—	—
Ртищево	"	16	1	206	—
Салтыково	"	16	—	1	—
Сосновка	"	—	1	34	—
Хвалыинскій.					
Хвалыинскъ	<i>Вома.</i>	2.080	—	1	—
Красный Затонъ	"	—	—	—	—
Някольское	"	—	—	—	—
Царицынскій.					
Царицынъ	<i>Вома.</i>	63	—	18	—
"	<i>Г. Ц.</i>	1	4	1	—
Городище	"	—	—	—	—
Крутая	"	—	1	1	—
Широкое	<i>Вома.</i>	153	—	—	—
Итого по губерніи.		3.747	48	2.637	3

станціямъ желѣзныхъ дорогъ и пристанямъ.

Ржи.		Муки изъ ржи.		Овса.		Ячменя.		Гречневой крупы, шпена, проса и пшеницы, особливо не поименованныхъ въ отчетахъ жел. дорогъ.		В С Е Г О.	
Отпр.	Прибыло.	Отпр.	Прибыло.	Отпр.	Прибыло.	Отпр.	Прибыло.	Отправлено.	Прибыло.	Отправлено.	Прибыло.
634	8	649	—	541	—	2	—	28	—	2.034	21
592	—	32	—	256	—	10	—	28	—	930	3
550	—	—	77	347	—	5	—	57	—	968	78
32	—	7	—	4	1	3	—	3	1	50	4
55	—	—	—	—	—	—	—	—	—	83	—
215	—	90	—	292	—	5	—	86	—	690	—
47	—	160	—	51	—	—	—	4	—	704	—
13	—	81	—	5	—	—	—	58	—	505	—
3	—	1	—	14	—	—	—	4	3	34	25
—	—	45	—	43	—	—	—	3	—	94	1
19	—	15	—	46	—	—	—	—	—	87	15
—	—	1	—	14	—	—	—	2	—	17	1
—	—	4	—	4	—	—	—	13	—	21	1
196	2	140	—	577	—	—	—	317	—	1.230	3
546	—	430	—	220	—	48	—	142	18	1.608	21
804	—	21	—	439	—	31	1	71	—	1.383	4
116	—	483	2	106	—	16	—	81	—	836	3
54	—	—	—	8	—	—	—	4	—	2.147	—
40	—	—	—	—	—	—	—	—	—	40	—
70	—	—	—	—	—	—	—	—	—	70	—
—	—	2	—	—	3	—	—	1	27	84	49
—	7	1	112	—	154	—	15	9	75	12	575
—	1	—	—	—	—	—	—	—	—	—	1
—	—	—	1	—	1	—	—	—	2	1	6
21	—	—	—	—	—	—	—	—	—	174	—
4.431	169	3.208	353	3.465	310	429	20	1.427	163	19.344	1.399

I. Отправление и прибытие хлебных грузовъ

Станция железнодорожныхъ дорогъ и присоединенныя по губерніямъ и уездамъ.	Железные дороги и видъ путей.	Пшеницы.		Муки из пшеницы	
		Отправ- лено.	При- было.	Отправ- лено.	П бы
Сибирская.					
Сибирскій.					
Сибирскъ	Волж.	180	—	4	—
Ундоры	"	—	—	—	—
Алтайскій.					
Алтайскъ	Сурж.	—	46	1	—
Барышская Слобода	"	—	—	—	—
Иваньково	"	—	—	—	—
Порѣчное	"	—	—	—	—
Промыслово	"	20	—	1	—
Корсунскій.					
Большіе Березники	Сурж.	—	—	—	—
Котьяковъ	"	—	—	—	—
Кувесно	"	—	—	—	—
Сосновка	"	—	—	—	—
Чагли	"	—	—	—	—
Курмышскій.					
Была	Сурж.	—	—	—	—
Мурзиня	"	—	—	—	—
Сенгилейскій.					
Сенгилей	Волж.	727	—	—	—
Новодѣлцы	"	27	—	—	—
Сызранскій.					
Сызрань	Волж.	123	—	1	—
"	М. С.	38	2	19	—
Ахтуга	Волж.	—	—	—	—
Новоспасская	М. С.	—	—	62	—
Реньевка	"	—	18	47	—
Итого по губерніи		1174	66	135	—
Смоленская.					
Смоленскій.					
Смоленскъ	М. Б.	1	—	18	—
"	О. В.	—	—	—	—
Иль	М. Б.	—	—	—	—
Иго	О. В.	—	—	—	—

станціямъ желѣзныхъ дорогъ и пристанямъ.

Ржи.		Муки изъ ржи.		Овса.		Ячменя.		Гречневой крупы, пшена, проса и хлѣбовъ, особливо поименованныхъ въ отчетахъ жел. дорогъ.		ВСЕГО.	
Отпр.	Прибыло.	Отпр.	Прибыло.	Отпр.	Прибыло.	Отпр.	Прибыло.	Отправлено.	Прибыло.	Отправлено.	Прибыло.
948	—	871	—	1.309	—	—	—	202	—	3.514	—
88	—	23	—	205	—	—	—	19	—	335	—
6	—	796	—	359	—	—	—	11	—	1.173	46
—	—	171	—	27	—	—	—	—	—	198	—
—	—	—	—	1	—	—	—	—	—	1	—
—	—	32	—	90	—	—	—	—	—	122	1
2	—	690	—	582	—	—	—	—	—	1.304	—
152	—	554	—	477	—	—	—	22	—	1.205	—
—	—	361	—	114	—	—	—	7	—	482	—
—	—	433	—	150	—	—	—	—	—	583	—
14	—	196	—	20	—	—	—	—	—	230	—
—	—	—	—	21	—	—	—	—	—	21	—
3	—	14	—	141	—	—	—	—	—	158	—
46	—	22	—	31	—	—	—	1	—	100	—
676	—	170	—	—	—	12	—	48	—	1.633	—
338	—	90	—	94	—	—	—	1	—	550	—
333	—	11	—	19	—	2	—	701	—	1.190	—
1	35	24	11	23	—	4	—	100	5	259	62
104	—	—	—	—	—	—	—	—	—	104	—
14	—	16	—	9	—	1	—	18	—	120	—
35	—	6	—	7	—	—	—	8	—	103	18
2.760	35	4.480	11	3.679	—	19	—	1.138	5	13.885	127
35	18	22	1	95	2	6	4	78	4	255	30
11	114	5	253	62	44	11	20	10	303	99	734
1	—	—	—	—	—	—	—	—	—	1	—
2	—	—	1	—	—	—	—	—	1	2	2

I. Отправление и прибытие хлебных грузовъ

Станція желѣзныхъ дорогъ и пристани по губерніямъ и уѣздамъ.	Желѣзныя дороги и водные пути.	Пшеницы.		Муки из пшеницы	
		Отправлено.	Прибыло.	Отправлено.	И б
Смоленская (продолж.).					
Вѣдский.					
Бѣлой	Обша.	—	—	—	
Вяземскій.					
Вязьма	М. Б.	—	1	3	
"	Р. В.	1	10	1	
Издѣшково.	М. Б.	—	—	—	
Мещерская.	"	—	—	—	
Савѣино	"	—	—	—	
Гжатскій.					
Гжатскъ	М. Б.	—	2	—	
Батюшково	"	—	—	—	
Уваровская	"	—	—	—	
Дорогобужскій.					
Дорогобужъ	М. Б.	—	—	—	
Духовщинскій.					
Каменка.	М. Б.	—	—	—	
Михайловская	"	—	—	—	
Ярцево	"	—	—	—	
Ельнинскій.					
Починокъ	О. В.	—	—	—	
Порѣчскій.					
Порѣчье	Басня.	—	—	—	
Рославльскій.					
Рославль	О. В.	—	7	—	
Ивановская	"	—	—	—	
Стодолище.	"	—	—	—	
Сычевскій.					
Серго-Ивановская	М. Б.	—	—	—	
Юхновскій.					
Воейково	Р. В.	—	—	—	
Исаково	"	—	—	—	
Итого по губерніи.		2	20	22	

станціямъ желѣзныхъ дорогъ и пристанямъ.

Ржн.		Муки изъ ржн.		Овса.		Ячменя.		Гречневой крупы, пшена, проса и хлѣбовъ, особливо поименованныхъ въ отчетахъ жел. дорогъ.		В С Е Г О.	
Отпр.	При-было.	Отпр.	При-было.	Отпр.	При-было.	Отпр.	При-было.	Отправ-лено.	При-было.	Отправ-лено.	При-было.
—	—	—	—	468	—	7	—	—	—	475	—
16	62	4	46	163	87	1	1	4	61	191	309
—	149	2	233	—	2	—	5	—	81	4	517
—	12	—	9	11	—	—	—	—	3	11	24
—	—	—	—	4	—	—	—	—	—	4	—
—	—	—	2	—	—	—	—	—	—	—	2
8	248	4	217	92	—	—	1	1	171	105	724
3	—	—	7	22	—	—	1	—	2	25	11
—	1	—	28	17	1	—	—	—	4	17	37
—	46	—	32	26	1	1	—	—	16	27	131
3	2	—	1	1	—	—	—	—	—	4	3
1	4	—	2	4	—	—	—	—	1	5	8
4	81	—	24	6	2	—	—	—	27	10	161
30	2	—	18	106	3	1	—	4	48	141	71
—	—	—	—	104	—	4	—	—	—	108	—
1	54	4	273	8	12	1	1	18	179	32	526
—	4	1	2	—	—	—	—	—	1	1	7
—	2	1	7	1	2	—	—	—	16	2	27
3	—	—	—	14	—	—	—	—	—	17	—
—	26	—	7	—	—	—	—	—	2	—	35
2	28	—	4	—	—	—	—	—	—	2	33
180	853	43	1.167	1.804	156	32	33	115	920	1.538	3.392

I. Отправление и прибытие хлебных грузов

Губернскія округа и уезды и станицы и казачьи	Мѣстная дѣлѣ с особымъ прим.	Пшеницы		Муки и квасни
		Отправ- ленн.	При- быт.	Отправ- ленн.
Владимирскій				
Владимирскій	И. С.	32	138	15
Сычевскій	"	10	17	1
Земляничскій	"	1	—	—
Дубровскій	"	2	—	—
Сычевскій	"	25	253	9
Вологодскій				
Вологодскій	И. С.	259	25	31
Судоговскій	"	157	—	1
Судоговскій	"	18	—	—
Судогорскій	Дмитръ	1	—	—
Судоговскій	"	7	—	—
Судоговскій	"	179	—	—
Судоговскій	"	144	—	—
Судоговскій	И. С.	93	27	7
Судоговскій	"	16	1	—
Судоговскій	"	38	—	3
Дмитровский				
Дмитровскій	Дмитръ	18	—	—
Калужскій	"	129	—	—
Калужскій	"	9	—	—
Калужскій	"	26	—	—
Переволокскій				
Переволокскій	И. С.	26	—	—
Переволокскій	"	40	1	—
Переволокскій	"	128	—	—
Переволокскій	"	3	458	4
Переволокскій	"	—	6	—
Переволокскій	"	—	—	—
Итого по губернии.		1.354	923	70

станціямъ желѣзныхъ дорогъ и пристанямъ.

Ржи.		Муки изъ ржи.		Овса.		Ячменя.		Греченой крупы, пшена, проса и хлѣбца, особо по наименованіямъ въ отчетахъ жел. дорогъ.		В С Е Г О.	
Отпр.	Прибыло.	Отпр.	Прибыло.	Отпр.	Прибыло.	Отпр.	Прибыло.	Отправлено.	Прибыло.	Отправлено.	Прибыло.
5	68	9	16	24	17	2	26	9	60	96	345
—	4	—	3	1	4	4	3	2	7	18	42
1	1	—	—	—	—	—	—	1	—	3	1
1	—	—	—	4	—	1	—	—	—	8	—
3	63	2	26	—	59	—	166	2	45	33	664
96	3	16	1	15	—	29	2	47	4	493	40
11	—	—	—	1	—	1	—	1	—	172	—
3	—	—	—	—	1	—	—	5	—	26	2
17	—	—	—	—	—	3	—	4	—	25	—
—	—	—	—	—	—	—	—	—	—	7	—
161	—	—	—	—	—	—	2	1	—	341	2
51	—	—	—	—	—	5	—	—	—	200	—
4	2	4	—	5	—	2	3	—	—	115	33
—	9	—	—	—	—	—	1	1	—	17	12
4	—	1	—	5	—	4	—	4	—	59	—
46	—	—	—	—	—	—	—	—	—	64	—
164	—	—	1	—	1	12	—	6	1	311	3
74	—	—	—	—	—	—	—	—	—	83	—
97	—	—	—	—	—	—	—	2	—	125	—
1	—	—	—	6	—	1	7	2	—	36	8
2	—	—	—	4	—	1	—	4	—	51	2
—	—	—	3	6	—	43	—	13	—	190	3
3	37	—	3	—	9	1	25	7	1	18	534
2	—	—	5	—	—	—	1	1	1	3	19
—	1	—	—	—	—	—	—	—	—	—	3
746	188	22	58	71	91	109	236	112	119	2.494	1.713

I. Отправление и прибытіе хлѣбныхъ грузовъ п

Станціи желѣзныхъ дорогъ и пристани по губерніямъ и уѣздамъ.	Желѣзныя дороги и водяные пути.	Пшеницы.		Муки изъ пшеницы.	
		Отправлено.	Прибыло.	Отправлено.	Прибыло.
Тамбовская (продолж.).					
Моршанскій.					
Моршанскъ	Цна.	103	—	—	—
"	М. С.	—	—	—	—
"	Р. М.	19	17	—	—
Итого по у. Моршанску.		122	17	—	—
Алкужи	Цна.	—	—	—	—
Вернадовка	М. С.	—	—	—	—
Кирели	Цна.	—	—	—	—
Коршуново.	"	1	—	—	—
Куликъ	Р. М.	2	—	—	—
Фитингофская.	М.С.	—	3	—	—
Темниковскій.					
Темниковъ.	Мокша.	—	—	—	—
Сумарева.	"	—	—	—	—
Усманскій.					
Усмань	К. В. Р.	171	1	2	—
Добрянка	Г. Ц.	115	—	—	—
Дрязги.	Б. В. Р.	34	—	—	—
Мордово.	Г. Ц.	448	1	—	—
Щацкій.					
Березово	Цна.	—	—	—	—
Канабѣво	"	—	—	—	—
Носины	"	—	—	—	—
Итого по губерніи.		1.761	607	1.839	—
Тверская.					
Тверскій.					
Тверь	Вома.	3	308	37	—
"	Н.	14	—	335	—
Кузьминка	"	—	—	1	—
Кулицкая	"	—	—	40	—
Юрьевъ	Вома.	—	—	—	—

станціямъ желѣзныхъ дорогъ и пристанямъ.

Ржи.		Муки изъ ржи.		Овса.		Ячменя.		Гречневой крупы, пшена, проса и хлѣбовъ, особливо по наименованіямъ въ отчетахъ жел. дорогъ.		В С Е Г О.	
Отпр.	Прибыло.	Отпр.	Прибыло.	Отпр.	Прибыло.	Отпр.	Прибыло.	Отправлено.	Прибыло.	Отправлено.	Прибыло.
279	—	511	—	52	—	3	—	205	—	1.153	—
—	52	—	7	—	7	—	—	—	28	—	96
49	—	—	—	305	—	—	—	1.996	81	2.369	98
328	52	511	7	357	7	3	—	2.201	109	3.522	194
6	—	6	—	—	—	—	—	1	—	13	—
18	—	12	—	12	—	—	—	3	—	45	—
51	—	5	—	10	—	—	—	93	—	159	—
157	—	60	—	10	—	—	—	79	—	307	—
1	—	—	—	26	—	—	—	133	1	162	1
—	18	84	—	84	—	—	—	149	—	317	21
36	—	3	—	12	—	—	—	—	—	51	—
48	—	5	3	63	—	—	—	—	—	116	3
165	—	94	1	471	—	—	2	76	2	979	35
122	—	35	—	122	—	1	1	80	—	475	1
7	—	14	—	12	—	—	—	37	—	104	—
102	—	30	—	439	—	7	—	170	—	1.196	31
79	—	—	—	40	—	—	—	—	—	119	—
36	—	11	—	4	—	—	—	—	—	51	—
21	—	2	—	—	—	—	—	58	—	81	—
6.414	327	3.052	48	6.520	103	279	8	6.522	544	26.227	1.863
3	84	5	72	1	391	—	—	9	491	58	1.424
8	1	19	33	153	15	—	29	93	29	622	313
—	—	—	—	1	6	—	—	—	—	2	6
—	—	2	—	—	—	—	—	—	—	42	—
—	59	—	40	7	—	—	—	—	13	7	112

I. Отправление и прибытіе хлѣбныхъ грузовъ

Станція желѣзныхъ дорогъ и пристани по губерніямъ и уѣздамъ.	Желѣзныя дороги и водные пути.	Пшеницы.		Муки и пшениц
		Отправлено.	Прибыло.	Отправлено.
Тверская (продолж.).				
Въжецкій.				
Бѣжецкь	<i>Р. Б.</i>	—	—	11
Верѣчье	"	—	—	—
Максатиха	"	—	—	—
Саведино	"	—	—	9
Весьегонскій.				
Весьегонскь	<i>Молога.</i>	—	113	69
Вышневолоцкій.				
Вышній Волоочовъ	<i>Тверца.</i>	—	153	13
"	<i>И.</i>	38	198	187
Брусово	<i>Р. Б.</i>	—	—	—
Зарѣчье	<i>И.</i>	—	150	11
Мста	<i>Р. Б.</i>	3	70	54
Мстиская	<i>Мста.</i>	—	15	—
Ношкына	"	11	—	—
Осѣченка	<i>И.</i>	—	—	—
Солиенская	<i>Мста.</i>	52	—	1
Спирово	<i>И.</i>	—	—	1
Троицкая	<i>Р. Б.</i>	—	—	—
Зубцовскій.				
Зубцовъ	<i>Вома.</i>	—	—	—
Калязинскій.				
Калязинъ	<i>Вома.</i>	—	516	82
Корчевскій.				
Корчева	<i>Вома.</i>	—	426	33
Новоторжскій.				
Торжокъ	<i>Тверца.</i>	—	973	—
"	<i>Ист.</i>	—	242	766
Ильино	"	—	—	—
Калашниково	<i>И.</i>	—	—	—
Мѣдное	<i>Тверца.</i>	—	234	17
Осташково	<i>И.</i>	—	1	64
"	<i>Ист.</i>	—	—	3

станціямъ желѣзныхъ дорогъ и пристанямъ.

Ржи.		Муки изъ ржи.		Овса.		Ячменя.		Греченой крупы, пшена, проса и хлѣбовъ, особливо поименованныхъ въ отчетахъ жел. дорогъ.		В С Е Г О.	
Отпр.	Прибыло.	Отпр.	Прибыло.	Отпр.	Прибыло.	Отпр.	Прибыло.	Отправлено.	Прибыло.	Отправлено.	Прибыло.
7	10	13	30	381	—	1	1	1	15	414	141
—	—	—	—	28	—	—	—	—	—	28	—
1	—	5	1	121	—	—	—	—	—	127	3
3	—	2	2	51	—	—	—	10	3	75	14
—	—	8	14	28	—	—	—	24	9	129	138
—	13	1	10	3	—	—	—	5	11	22	187
—	42	12	40	135	1	—	—	20	47	392	419
—	—	1	—	93	—	—	—	—	1	94	5
—	16	8	2	—	—	—	—	—	—	19	169
—	74	1	34	37	3	—	—	9	13	104	199
—	—	—	35	—	—	—	—	—	7	—	96
6	—	1	—	—	—	—	—	1	—	19	—
—	—	—	—	17	—	—	—	—	—	17	—
—	—	14	2	—	—	—	—	4	—	71	2
—	—	1	1	31	—	—	—	1	2	34	9
—	—	1	1	276	—	1	—	1	1	279	5
—	—	—	—	41	—	—	—	—	—	41	—
2	—	17	8	130	—	1	—	12	92	244	636
—	26	—	155	6	8	—	—	1	223	40	851
—	75	—	23	40	—	—	—	—	103	40	1.175
1	2	25	4	309	—	1	19	27	55	1.129	341
—	—	—	—	2	—	—	—	—	—	2	—
—	—	—	1	45	—	—	—	—	—	45	3
—	—	—	—	—	—	—	—	—	—	17	234
1	—	—	—	68	—	—	—	1	17	134	23
1	—	2	—	—	—	7	—	6	—	19	8

1. Отправление и прибытіе хлѣбныхъ грузовъ

Станціи желѣзныхъ дорогъ и пристани по губерніямъ и уѣздамъ.	Желѣзныя дороги и водныя пути.	Пшеницы.		Муки изъ пшеницы.	
		Отправлено.	Прибыло.	Отправлено.	Прибыло.
Тверская (продолж.).					
Ржевскій.					
Ржевъ	Вола.	—	—	—	—
"	Нет.	—	—	1	1
Старицкій.					
Старица	Вола.	—	322	8	—
"	Нет.	—	—	—	—
Высокое	"	—	—	3	—
Итого по губерніи		121	3.721	1.746	7
Тульская.					
Тульскій.					
Тула	М. К.	—	—	—	—
"	Р. В.	9	56	18	1
Бараново	М. К.	—	—	—	—
Лантево	"	—	—	—	—
Обидимо	Р. В.	—	2	—	—
Присады	"	—	—	—	—
Протопопово	"	—	—	—	—
Алексинскій					
Алексинъ	Р. В.	10	—	—	—
Даниловка	"	—	—	—	—
Иваново	М. К.	—	—	—	—
Пахомово	"	—	—	—	—
Суходоль	Р. В.	—	—	—	—
Вогородицкій.					
Вогородицкъ	Р. В.	5	2	—	—
Карасы	"	1	2	—	—
Малевка	"	—	—	—	—
Оболенское	"	—	—	—	—
Товарково	"	2	—	—	—
Хрущево	"	—	1	—	—
Вѣлевскій.					
Вѣлевъ	Ока.	1	—	—	—

станціямъ желѣзныхъ дорогъ и пристанямъ.

Ржи.		Муки изъ ржи.		Овса.		Ячменя.		Гречневой крупы, пшена, проса и хлѣбовъ, особо не поименованныхъ въ отчетахъ жел. дорогъ.		В С Е Г О.	
Отпр.	Прибыло.	Отпр.	Прибыло.	Отпр.	Прибыло.	Отпр.	Прибыло.	Отправлено.	Прибыло.	Отправлено.	Прибыло.
—	167	—	20	23	—	—	—	—	299	23	502
1	8	—	7	78	—	—	1	—	50	80	198
—	15	—	3	—	—	—	—	2	57	10	398
—	—	—	—	34	—	1	—	—	7	35	39
—	1	—	—	3	—	—	—	—	—	6	3
34	593	138	538	2,142	424	12	50	227	1,545	4,420	7,653
—	—	—	—	—	—	—	—	1,278	425	1,278	425
4	41	14	321	21	140	1	1	11	234	78	927
—	—	—	—	—	—	—	—	2	2	2	2
—	—	—	—	—	—	—	—	246	3	246	3
1	29	14	3	—	1	—	—	—	2	15	41
—	5	1	—	—	—	—	—	—	—	1	5
—	1	—	—	—	—	—	—	—	—	—	1
—	7	1	46	1	3	—	—	1	13	13	80
—	—	—	—	—	1	—	—	—	—	—	1
—	—	—	—	—	—	—	—	3	22	3	22
—	—	—	—	—	—	—	—	40	30	40	30
—	—	—	—	1	1	—	—	—	—	1	1
43	1	62	13	73	—	1	—	3	2	187	22
11	—	37	—	9	—	—	—	1	—	59	2
5	—	16	—	4	—	—	—	1	—	26	—
1	—	—	2	8	2	—	—	—	—	9	4
—	—	—	—	—	—	—	1	—	—	2	1
27	—	9	—	45	—	—	—	5	3	86	4
—	1	36	1	22	—	—	—	—	1	59	9

I. Отправление и прибытие хлѣбныхъ грузовъ и

Станціи желѣзныхъ дорогъ и пристани по губерніямъ и уѣздамъ.	Желѣзные дороги и водные пути.	Пшеницы.		Муки изъ пшеницы.	
		Отправлено.	Прибыло.	Отправлено.	Прибыло.
Тульская (продолж.).					
Епифанскій.					
Бучагоги	<i>Р. В.</i>	13	1	—	—
Михайловка	"	6	—	—	—
Ефремовскій.					
Ефремовъ	<i>Р. В.</i>	37	44	101	—
Бобрыкино	"	5	—	—	—
Колодези	"	3	—	2	—
Каширскій.					
Кашира	<i>Ока.</i>	—	8	—	—
Красивенскій.					
Лазарево	<i>М. К.</i>	—	—	—	—
Сергіево	"	—	—	—	—
Ясенки	"	—	—	—	—
Новосильскій.					
Архангельское	<i>О. Г.</i>	1	—	—	—
Верховье	"	13	—	10	—
Залегоще	"	1	—	7	—
Туровка	"	1	—	—	—
Хомутово	"	20	—	1	—
Чернскій.					
Чернь	<i>М. К.</i>	—	—	—	—
Кресты	"	—	—	—	—
Самозваново	"	—	—	—	—
Скуратово	"	—	—	—	—
Итого по губерніи.		128	116	139	1
Уфимская.					
Уфимскій.					
Уфа	<i>Вьляя.</i>	—	—	—	—
Красный Яръ	"	—	—	—	—
Топорнино	"	—	—	—	—

станціямъ желѣзныхъ дорогъ и пристанямъ.

Ржи.		Муки изъ ржи.		Овса.		Ячменя.		Греченой крупы, пшева, проса и хлѣбовъ, особливо поименованныхъ въ отчетахъ жел. дорогъ.		В С Е Г О.	
Отпр.	Прибыло.	Отпр.	Прибыло.	Отпр.	Прибыло.	Отпр.	Прибыло.	Отправлено.	Прибыло.	Отправлено.	Прибыло.
49	—	114	—	61	—	—	—	1	—	238	1
46	—	23	3	65	—	—	—	—	—	140	7
384	1	451	—	334	—	1	—	167	—	1.475	46
48	—	—	—	4	—	—	—	—	—	57	—
40	—	18	—	19	—	—	—	31	—	113	—
—	—	—	—	—	—	—	—	—	—	—	9
—	—	—	—	—	—	—	—	301	11	301	11
—	—	—	—	—	—	—	—	3.091	429	3.091	429
—	—	—	—	—	—	—	—	50	4	50	4
17	—	—	—	12	—	—	—	—	—	30	—
74	—	4	—	117	3	—	—	16	—	234	3
18	1	58	—	54	—	—	—	—	2	138	4
—	—	3	—	4	—	—	—	—	—	8	—
84	—	80	—	40	—	—	—	2	—	227	—
—	—	—	—	—	—	—	—	77	17	77	17
—	—	—	—	—	—	—	—	22	—	22	—
—	—	—	—	—	—	—	—	32	—	32	—
—	—	—	—	—	—	—	—	156	2	156	2
852	87	941	389	894	151	3	2	5.587	1.202	8.494	2.113
177	—	716	—	15	—	—	—	252	—	1.160	—
29	—	—	—	—	—	—	—	2	—	31	—
88	—	100	—	27	—	—	—	10	—	225	—

I. Отправление и прибытие хлѣбныхъ грузовъ и

Станція желѣзныхъ дорогъ и пристани по губерніямъ и уѣздамъ.	Желѣзныя дороги и водяные пути.	Пшеницы.		Муки изъ пшеницы.	
		Отправлено.	Прибыло.	Отправлено.	Прибыло.
Уфимская (продолж.).					
Вирскій.					
Вирскъ	<i>Бѣлая.</i>	—	—	—	—
Андреевка	"	—	—	—	—
Атасево	"	—	—	—	—
Дюртюли	"	—	—	—	—
Таньпская	<i>Таньпъ.</i>	—	—	—	—
Златоустскій.					
Метели	<i>Ай.</i>	—	—	—	—
Саткинская	"	—	—	—	—
Межевскій.					
Азякулева	<i>Бѣлая</i>	—	—	—	—
Афанасово	<i>Кама.</i>	—	—	—	—
Бетьки	"	—	—	—	—
Итого по губерніи.					
Харьковская.					
Харьковскій.					
Харьковъ	<i>К. Х. А.</i>	47	11	37	1
"	<i>Х. Н.</i>	383	11	—	—
Дергачи	<i>К. Х. А.</i>	17	6	1	—
Казачья Лопань	"	20	—	—	—
Мерефа	"	1	2	—	—
Новая Ваварія	<i>Х. Н.</i>	1	—	—	—
Валковскій.					
Валки	<i>Х. Н.</i>	82	—	—	—
Водяная	"	116	—	—	—
Ковяги	"	138	—	—	—
Коломакъ	"	154	—	—	—
Люботинъ	"	4	1	—	—
Змиевскій.					
Алексѣвка	<i>К. Х. А.</i>	582	1	1	—
Борки	"	2	—	—	—
Тарановка	"	59	—	—	—

станціямъ желѣзныхъ дорогъ и пристанямъ.

Ржи.		Муки изъ ржи.		Овса.		Ячменя.		Гречневой крупы, шпена, проса и хлѣбовъ, особю не поименованныхъ въ отчетахъ жел. дорогъ.		В С Е Г О.	
Отпр.	Прибыло.	Отпр.	Прибыло.	Отпр.	Прибыло.	Отпр.	Прибыло.	Отправлено.	Прибыло.	Отправлено.	Прибыло.
104	—	901	—	163	—	—	—	170	—	1.338	—
64	—	153	—	4	—	—	—	—	—	221	—
18	—	—	—	—	—	—	—	—	—	18	—
219	—	409	—	10	—	—	—	19	—	657	—
—	—	24	—	—	—	—	—	—	—	24	—
6	—	53	—	—	—	—	—	—	—	59	—
8	—	29	—	—	—	—	—	—	—	37	—
81	2	259	—	—	—	—	—	19	—	359	2
26	—	275	—	—	—	—	—	62	—	363	—
—	—	196	—	—	—	—	—	—	—	196	—
820	2	3.115	—	219	—	—	—	534	—	4.688	2
4	24	10	83	16	180	36	18	34	189	184	635
31	3	—	—	56	1	5	11	90	33	565	59
6	29	1	—	6	—	32	2	—	—	63	37
84	—	—	—	53	—	72	—	—	2	229	3
—	50	—	12	4	—	6	5	—	—	11	71
1	—	—	—	—	—	5	62	—	—	7	62
49	—	—	—	7	—	13	—	—	—	151	—
33	—	—	—	13	—	14	1	4	—	180	1
181	—	—	—	55	—	47	—	6	2	427	2
98	—	—	—	36	—	37	—	18	1	343	1
1	20	—	—	—	—	3	—	—	—	8	21
120	1	32	—	83	1	287	—	6	1	1.111	5
7	—	1	—	34	—	43	—	—	—	87	1
53	—	1	—	15	—	34	—	—	—	162	—

I. Отправление и прибытіе хлѣбныхъ грузовъ 1

Станція желѣзныхъ дорогъ и пристани по губерніямъ и уѣздамъ.	Желѣзныя дороги и водныя пути.	Пшеницы.		Муки изъ пшеницы.	
		Отправлено.	Прибыло.	Отправлено.	Пробы.
Харьковская (продолж.).					
Изюмскій.					
Борвенково	К. Х. А.	1.032	—	5	—
Гавриловка	"	210	1	1	—
Славянскъ	"	961	1	8	—
Савроково	"	156	1	—	—
Старобѣльскій.					
Лиманъ	К. В. Р.	37	—	—	—
Сумскій.					
Ворожба	К. К.	17	—	—	—
Новоселки	"	—	16	—	—
Итого по губерніи.		4.019	51	53	1
Херсонская.					
Херсонскій.					
Херсонъ	Днѣпръ.	—	447	1	—
Бериславль	"	294	—	—	—
Доброе	Х. Н.	4	1	—	—
Гороховка	"	—	2	—	—
Григорье	Днѣпръ.	9	—	—	—
Николаевъ	Х. Н.	—	4.946	—	—
Новый Бугъ	"	56	—	—	—
Новая Воронцовка	Днѣпръ.	146	—	—	—
Новая Полтавка	Х. Н.	2	—	—	—
Репринка	Днѣпръ.	11	—	—	—
Тягинка	"	—	—	—	—
Щербана	Х. Н.	—	1	—	—
Александрійскій.					
Долинская	Х. Н.	161	1	—	—
Зпаменка	"	128	—	—	—
Куцовка	"	56	1	—	—
Медерово	"	75	—	—	—
Павлышъ	"	60	—	—	—
Пантаевка	"	30	—	—	—
Протопопово	"	139	—	—	—
Треповка	"	45	1	—	—
Шаровка	"	38	—	—	—

танціямъ желѣзныхъ дорогъ и пристанямъ.

Ржи.		Муки изъ ржи.		Овса.		Ячменя.		Гречневой крупы, шпена, проса и хлѣбовъ, особю не поименованныхъ въ отчетахъ жел. дорогъ.		В СЕГО.	
Отпр.	Прибыло.	Отпр.	Прибыло.	Отпр.	Прибыло.	Отпр.	Прибыло.	Отправлено.	Прибыло.	Отправлено.	Прибыло.
43	—	7	—	19	—	60	—	41	—	1.207	—
6	—	1	—	3	1	6	—	2	—	229	2
—	2	4	—	20	4	18	—	251	2	1.262	10
7	2	—	1	1	—	11	—	1	1	176	5
2	—	—	—	—	1	1	—	—	—	40	1
169	—	35	1	117	—	25	—	19	16	382	17
38	—	2	—	29	1	5	—	58	6	132	23
933	181	94	97	567	189	760	99	530	253	6.956	956
—	140	—	—	—	4	—	65	—	35	1	693
141	—	—	—	—	—	13	—	8	—	456	—
2	—	—	—	—	2	—	—	1	2	7	5
—	1	—	—	—	1	—	1	—	—	—	5
—	—	—	—	—	—	—	—	—	—	9	—
1	2.588	—	—	—	249	—	493	1	142	2	8.418
19	—	—	—	—	2	1	1	3	5	79	8
11	—	—	—	—	—	—	—	—	—	157	—
5	—	—	—	—	—	—	—	1	5	8	5
12	—	—	—	—	—	—	—	—	—	23	—
12	—	—	—	—	—	—	—	1	—	13	—
—	—	—	—	—	—	—	—	—	—	—	1
77	—	—	—	1	3	3	—	—	3	242	7
58	—	—	—	13	—	36	—	6	4	241	4
52	—	—	—	—	2	9	—	2	18	119	21
62	—	—	—	2	—	17	—	6	1	162	1
56	—	—	—	—	1	6	—	2	—	124	1
25	—	—	—	—	1	6	—	—	—	61	1
147	—	—	—	2	2	7	—	24	13	319	15
59	—	—	—	5	—	19	—	17	7	145	8
33	—	—	—	1	—	4	—	5	—	81	—

I. Отправление и прибытие хлѣбныхъ грузовъ 1

Станція желѣзныхъ дорогъ и пристани по губерніямъ и уѣздамъ	Желѣзныя дороги и водныя пути.	Пшеницы.		Муки изъ пшеницы.	
		Отправлено.	Прибыло.	Отправлено.	Прибыло.
Херсонская (продолж.).					
Анаѣевскій.					
Балта	Од.	991	1	—	—
Вирзула	"	139	47	—	—
Врадѣвка	"	108	—	—	—
Екатериновка	"	4	—	—	—
Жеребково	"	141	—	—	—
Любашевка	"	285	—	—	—
Чубовка	"	58	1	—	—
Елисаветградскій.					
Елисаветградъ	Од.	656	12	—	—
"	Х. Н.	130	13	—	—
Бандурка	Од.	27	—	—	—
Казанка	Х. П.	58	1	—	—
Новая Украинка	Од.	127	1	—	—
Ольвѣполь	"	424	3	—	—
Щетевый Ташлыкъ	"	403	—	—	—
Помощная	"	47	—	—	—
Шестаковка	"	73	—	—	—
Одесскій.					
Одесса	Од.	1.513	13.743	—	—
Выгода	"	9	1	—	—
Маяки	Днѣстръ.	30	2.506	—	—
Тираспольскій.					
Тирасполь	Од.	275	57	—	—
Веселый Кугъ	"	106	3	—	—
Затпшье	"	169	10	—	—
Бучурганъ	"	40	3	—	—
Мардаровка	"	72	2	—	—
Раздѣльная	"	15	1	—	—
Итого по губерніи.		7.154	21.305	1	

станциямъ желѣзныхъ дорогъ и пристанямъ.

Ржи.		Муки изъ ржи.		Овса.		Ячменя.		Гречнев. Ларуны, пше-в. проса и хлѣбовъ, особливо помолочанныхъ въ отчетѣхъ жел. дорогъ.	В С Е Г О.		
Отпр.	При-было.	Отпр.	При-было.	Отпр.	При-было.	Отпр.	При-было.		Отправ-лено.	При-было.	Отправ-лено.
9	—	—	—	48	1	23	1	134	27	1.205	30
—	—	—	—	1	1	1	4	100	3	241	55
1	—	—	—	—	—	—	—	3	5	112	5
3	—	—	—	—	—	—	—	1	2	8	2
1	—	—	—	4	—	1	1	42	21	189	22
11	—	—	—	52	—	13	—	16	8	377	8
—	1	—	—	—	1	1	3	24	7	83	13
105	2	—	—	56	13	144	—	72	86	1.033	113
101	—	—	—	15	1	25	—	34	38	305	52
6	—	—	—	4	—	13	—	1	2	51	2
20	2	—	—	—	1	—	—	3	19	81	23
124	—	—	—	138	—	65	—	19	25	473	26
17	2	—	—	168	—	18	6	204	20	831	31
30	—	—	—	48	—	28	—	26	16	535	16
11	—	—	—	33	—	16	—	11	1	118	1
20	1	—	—	32	—	29	—	6	2	160	3
53	265	—	—	1	662	137	481	208	1.173	1.912	16.324
—	2	—	—	—	—	—	—	2	—	11	3
—	1	—	—	—	2	4	16	—	—	34	2.525
4	23	—	—	1	2	15	8	122	49	417	139
1	6	—	—	—	—	1	3	36	13	144	25
10	10	—	—	1	3	4	11	124	23	308	57
—	2	—	—	—	—	1	2	29	2	70	9
—	5	—	—	—	—	—	4	46	32	118	43
—	2	—	—	2	2	—	1	8	6	25	12
1.899	3.053	—	—	628	956	660	1.101	1.348	1.815	11.080	28.782

I. Отправление и прибытие хлебных грузов

Станции желѣзныхъ дорогъ и пристани по губерніямъ и уѣздамъ.	Желѣзныя дороги и водяные пути.	Пшеницы.		Муки изъ пшеницы.	
		Отправлено.	Прибыло.	Отправлено.	Прибыло.
Черниговская.					
Черниговскій.					
Черниговъ	<i>Десна.</i>	—	3	—	—
Навозъ	<i>Днѣпръ.</i>	5	—	—	—
Борзенскій.					
Дочь	<i>Л. Р.</i>	—	—	—	—
Круты	<i>Б. Б.</i>	—	—	—	—
Плиски	<i>"</i>	—	—	—	—
Городнянскій.					
Городня	<i>Л. Р.</i>	—	—	1	—
Любечъ	<i>Днѣпръ.</i>	4	—	—	—
Радуть	<i>"</i>	—	—	—	—
Оновская	<i>Л. Р.</i>	—	—	—	—
Хоробичи	<i>"</i>	—	1	—	—
Козелецкій.					
Бобровицы	<i>Б. Б.</i>	7	—	—	—
Конотопскій.					
Конотопъ	<i>Б. Б.</i>	2	—	—	—
Бахмачь	<i>"</i>	—	—	—	—
"	<i>Л. Р.</i>	29	111	1	—
Григоровка	<i>"</i>	—	—	—	—
Дмитровка	<i>"</i>	6	—	—	—
Нѣжинскій.					
Нѣжинъ	<i>Б. Б.</i>	3	—	—	—
Носовка	<i>"</i>	1	—	—	—
Остерскій.					
Остеръ	<i>Десна.</i>	—	—	—	—
Бобринь	<i>Б. Б.</i>	1	—	—	—
Бровары	<i>"</i>	27	—	—	—
Лѣтки	<i>Десна.</i>	—	—	—	—
Надиновка	<i>"</i>	—	—	—	—
Осипицкій.					
Бондаревка	<i>Л. Р.</i>	—	—	—	—
Мѣна	<i>"</i>	—	5	2	—
Низковская	<i>"</i>	—	—	1	—
Итого по губерніи.		85	120	5	—

станціямъ желѣзныхъ дорогъ и пристанямъ.

Ржи.		Муки изъ ржи.		Овса.		Ячменя.		Гречневой крупы, пшена, проса и хлѣбовъ, особливо поименованныхъ въ отчетахъ ж.д. дорогъ.		В С Е Г О.	
Отпр.	Прибыло.	Отпр.	Прибыло.	Отпр.	Прибыло.	Отпр.	Прибыло.	Отправлено.	Прибыло.	Отправлено.	Прибыло.
9	—	5	—	1	—	—	—	7	—	22	22
—	—	—	—	—	—	—	—	—	—	5	—
131	—	—	—	289	—	6	—	2	1	428	1
11	1	—	1	14	—	—	—	—	—	25	2
33	—	—	—	77	—	—	—	1	41	111	41
113	4	2	1	25	12	13	2	20	28	174	115
18	—	—	—	—	—	—	—	—	—	22	—
7	—	—	—	—	—	—	—	—	—	7	4
2	—	—	1	—	1	1	—	—	6	3	13
1	—	—	1	—	1	—	—	—	8	1	16
1083	—	—	37	443	—	66	3	19	4	1.618	44
177	—	1	34	203	—	12	—	8	84	403	118
—	—	—	—	—	—	—	10	—	—	—	10
1717	1.495	8	10	1.060	677	50	34	28	40	2.893	2.370
552	—	3	—	211	—	3	—	1	—	770	—
768	—	9	—	148	—	32	—	1	—	964	—
159	—	1	—	237	—	14	—	9	127	423	127
49	—	—	—	52	—	1	—	12	—	115	—
3	—	6	—	—	—	—	—	1	—	10	—
13	—	—	—	2	—	2	—	—	—	18	—
106	6	—	—	19	—	2	—	21	—	175	6
4	—	—	—	—	—	—	—	—	—	4	—
4	—	—	—	—	—	—	—	—	—	4	—
—	—	—	—	4	1	—	—	—	—	4	1
47	1	—	—	10	9	—	—	4	3	63	37
7	—	2	1	13	10	5	—	5	1	33	16
014	1.507	37	86	2.808	711	207	49	139	343	8.295	2.943

I. Отправление и прибытие хлебных грузов

Станция желѣзныхъ дорогъ и пристани по губерніямъ и уѣздамъ.	Желѣзные дороги и водные пути.	Пшеницы.		Муки изъ пшеницы.	
		Отправлено.	Прибыло.	Отправлено.	Прибыло.
Эстляндская.					
Ревельскій.					
Ревель	<i>Б.</i>	—	64	8	1
Балтійскій Портъ	"	—	—	—	—
Кегель	"	—	—	—	—
Лодензее	"	—	—	—	—
Разикъ	"	—	—	—	—
Везенбергскій.					
Везенбергъ	<i>Б.</i>	—	2	—	—
Вайвармъ	"	—	—	—	—
Геве	"	1	—	—	—
Изенгофъ	"	1	—	—	—
Каппель	"	—	—	—	—
Катериненъ	"	1	—	—	—
Бульгская	<i>Нарова.</i>	—	6	15	—
Тапсъ	<i>Б.</i>	1	—	—	—
Вейсенштейнскій.					
Шарлоттенгофъ	<i>Б.</i>	1	—	—	—
Итого по губерніи.		5	73	23	14
Ярославская.					
Ярославскій.					
Ярославль	<i>Вола.</i>	—	975	97	4
"	<i>М. Я.</i>	916	5	198	23
"	<i>Я. В.</i>	—	—	434	—
<i>Итого по г. Ярославлю.</i>		<i>916</i>	<i>980</i>	<i>729</i>	<i>27</i>
Утенино	<i>Я. В.</i>	—	—	12	1
Даниловскій.					
Даниловъ	<i>Я. В.</i>	—	—	—	—
Дмитріево	"	—	—	5	3
Любимскій.					
Пречистое	<i>Я. В.</i>	—	—	7	2
Оскаино	"	—	—	—	—

СТАНЦІЯМЪ ЖЕЛѢЗНЫХЪ ДОРОГЪ И ПРИСТАВКАМЪ.

Ржи.		Муки изъ ржи.		Овса.		Ячменя.		Гречневой крупы, пшена, проса и хлопковъ, особю не помѣнованныхъ въ отчетахъ жек. дорогъ.		ВСЕГО.	
Отпр.	Прибыло.	Отпр.	Прибыло.	Отпр.	Прибыло.	Отпр.	Прибыло.	Отправлено.	Прибыло.	Отправлено.	Прибыло.
229	2.011	—	91	557	3.801	3	57	10	163	807	6.293
1	265	—	4	15	823	—	—	1	6	17	1.100
—	3	1	—	—	1	—	1	—	—	1	5
1	—	—	—	—	—	—	—	—	—	1	—
1	1	—	1	—	—	—	2	—	—	1	6
10	10	2	5	7	—	1	3	1	3	21	35
—	2	—	—	—	1	—	—	—	—	—	4
6	3	—	—	3	—	8	3	—	3	18	31
6	—	1	—	1	—	1	—	—	1	10	2
—	—	—	—	1	—	—	—	—	—	1	—
8	1	1	1	3	—	5	3	—	—	18	7
2	81	—	4	2	7	12	109	1	—	32	207
18	—	1	4	20	—	12	—	—	6	52	11
13	—	1	—	18	—	2	—	—	—	35	—
295	2.377	7	110	637	4.633	44	178	13	182	1.014	7.701
16	267	102	863	26	175	—	—	26	306	267	2.628
11	1	367	3	192	10	—	—	364	92	2.048	344
18	2	625	—	1	24	—	—	103	—	1.181	26
45	270	1.094	866	219	209	—	—	493	398	3.496	2.998
—	—	1	—	—	1	—	—	—	3	13	8
135	—	67	7	50	—	7	—	1	22	260	29
—	—	—	—	1	—	—	—	—	1	6	34
10	—	60	2	40	—	2	—	1	11	120	33
9	12	1	—	3	—	—	—	—	1	13	16

I. Отправление и прибытие хлебных грузов

Станции желѣзныхъ дорогъ и пристани по губерніямъ и уѣздамъ.	Желѣзныя дороги и водяные пути.	Пшеницы.		Муки изъ пшеницы.	
		Отправлено.	Прибыло.	Отправлено.	Прибыло.
Ярославская (продолж.).					
Моложскій.					
Молога	<i>Молога.</i>	—	11	3	—
Харино	<i>Р. Б.</i>	—	—	—	—
Мышкинскій.					
Мышкинъ	<i>Вола.</i>	—	96	37	—
Волга	<i>Р. Б.</i>	41	1	118	—
Родионово	<i>"</i>	—	—	3	—
Романово-Борисоглебскій.					
Романовъ	<i>Вола.</i>	—	—	—	—
Ростовскій.					
Ростовъ	<i>М. Я.</i>	—	6	26	—
Итларь	<i>"</i>	—	34	8	—
Петровскъ	<i>"</i>	—	—	5	—
Семибратово	<i>"</i>	—	307	152	—
Рыбинскій.					
Рыбинскъ	<i>Вола.</i>	2	5.196	65	5
"	<i>Р. Б.</i>	4.138	—	1.223	—
Угличскій.					
Угличъ	<i>Вола.</i>	—	252	35	—
Итого по губерніи.		5.097	6.883	2.428	1.0
Варшавская.					
Варшавскій.					
Варшава	<i>В. В.</i>	44	12	—	—
"	<i>В. Т.</i>	—	194	—	1
"	<i>П. Б.</i>	7	32	56	—
<i>Итого по г. Варшавѣ.</i>		<i>51</i>	<i>238</i>	<i>56</i>	<i>1</i>
Прушковъ	<i>В. В.</i>	1	—	—	—
Влоцлавскій.					
Влоцлавскъ	<i>В. В.</i>	74	173	—	—
Коваль	<i>"</i>	128	2	—	—
Влонскій.					
Гродискъ	<i>В. В.</i>	14	1	—	—
Руда Гузовская	<i>"</i>	17	1	—	—

станціямъ желѣзныхъ дорогъ и пристанямъ.

Ржи.	Муки изъ ржи.		Овса.		Ячменя.		Гречневой крупы, шени, проса и хлѣбовъ, особливо по наименованнымъ въ отчетѣхъ жел. дорогъ.		В С Е Г О.		
	При-было.	Отпр.	При-было.	Отпр.	При-было.	Отпр.	Отправ-лено.	При-было.	Отправ-лено.	При-было.	
—	—	—	63	24	2	7	—	1	18	35	103
16	—	7	1	136	5	8	—	—	6	167	19
23	—	25	—	123	—	—	2	37	12	245	115
9	—	15	1	18	—	—	—	56	1	257	4
44	—	6	1	136	—	3	—	1	5	193	13
—	—	—	—	8	—	—	—	—	—	8	—
—	2	2	32	7	3	—	—	2	88	37	207
1	—	1	—	2	—	—	—	—	32	12	85
—	—	3	—	3	—	—	—	1	4	12	11
—	—	—	1	1	—	—	—	3	38	156	347
—	4.352	—	3.781	5	6.478	—	53	8	1.896	80	22.299
091	27	4.456	3	7.889	—	42	4	1.805	53	24.644	91
8	10	5	19	111	—	—	—	6	97	165	394
391	4.673	5.743	4.777	8.776	6.698	69	59	2.415	2.686	29.919	26.806
740	2	—	—	48	10	32	24	—	1	864	49
—	2.239	—	33	—	722	—	463	—	298	—	4.088
1	201	2	13	1	192	1	71	3	147	71	701
741	2.442	2	46	49	924	33	558	3	446	935	4.838
3	1	—	1	—	2	—	—	—	—	4	4
252	31	3	11	5	16	1	3	8	10	343	248
128	1	—	—	1	1	2	—	—	—	259	4
18	3	14	—	1	—	—	1	—	1	47	6
30	4	—	1	2	3	—	2	3	6	42	17

I. Отправление и прибытие хлѣбныхъ грузовъ I

Станціи желѣзныхъ дорогъ и пристани по губерніямъ и уѣздамъ.	Желѣзные дороги и водные пути.	Пшеницы.		Муки изъ пшеницы.	
		Отправлено.	Прибыло.	Отправлено.	Прибыло.
Варшавская (продолж.).					
Кутновскій.					
Кутно	В. Б.	333	1	7	
Острова	"	237	1	—	—
Пнѣво	"	199	—	—	—
Ловичскій.					
Ловичъ	В. В.	15	4	5	
"	В. Б.	53	19	3	—
Новоминскій.					
Минскъ	В. Т.	—	1	—	
Мрозовъ	"	3	—	1	—
Радзивиловскій.					
Воломинъ	П. В.	—	—	—	—
Глушь	"	1	—	—	—
Нѣшавскій.					
Александровъ	В. Б. } мѣстн. дв. } запр. сооб.	—	791	—	—
"		—	29	—	—
Нѣшава	В. Б.	11	2	—	—
Цѣхонинскъ	"	—	—	—	—
Скерневицкій.					
Скерневицы	В. В.	30	3	—	—
Радзивиловъ	"	—	—	—	—
Итого по губерніи.		1.167	1.866	73	21
Келецкая.					
Ольшутскій.					
Завѣрцы	В. В.	52	—	1	—
Ломжинская.					
Мазовецкій.					
Лапы	П. В.	24	—	—	—
Щепетово	"	75	—	1	—

станціямъ желѣзныхъ дорогъ и пристанямъ.

Ржи.		Муки изъ ржи.		Овса.		Ячменя.		Гречневой крупы, пшена, проса и хлѣбовъ, особо не поименованныхъ въ отчетѣхъ жел. дорогъ.		В С Е Г О.	
Отпр.	Прибыло.	Отпр.	Прибыло.	Отпр.	Прибыло.	Отпр.	Прибыло.	Отправлено.	Прибыло.	Отправлено.	Прибыло.
83	3	10	1	2	5	2	2	—	50	437	64
79	—	1	1	11	1	4	—	—	4	342	7
23	1	—	8	1	2	12	—	—	6	235	18
33	8	24	17	3	2	2	—	1	14	83	51
31	—	12	—	4	—	—	1	1	—	104	20
3	3	—	1	—	—	—	—	—	1	3	37
5	2	—	—	6	—	—	7	—	6	15	15
1	—	—	—	—	1	—	—	—	—	1	1
3	1	—	—	—	1	—	1	1	—	5	3
—	583	—	6	—	9	1	6	2	—	3	1.395
1	166	—	—	—	12	—	5	34	—	35	212
66	—	—	1	—	—	—	—	—	—	77	3
—	—	—	4	—	—	—	—	—	—	—	5
41	10	2	1	16	—	—	33	2	8	91	55
2	—	—	—	—	—	—	—	—	—	2	—
543	8.259	68	99	101	979	57	619	55	552	3.063	7.003
25	2	21	2	2	2	75	—	23	2	199	8
20	—	—	—	8	—	2	—	—	—	54	—
9	—	—	—	17	—	1	—	1	—	104	—

I. Отправление и прибытіе хлѣбныхъ грузовъ

Станціи желѣзныхъ дорогъ и пристани по губерніямъ и уѣздамъ.	Желѣзныя дороги и водяные пути.	Пшеницы.		Муки изъ пшеницы.	
		Отправлено.	Прибыло.	Отправлено.	Прибыло.
Ломжинская (продолж.).					
Островскій.					
Малкинь	<i>П. В.</i>	25	—	1	—
Чижовъ	"	164	6	—	—
Щучинскій.					
Граево	<i>Б. Г.</i> } <i>мѣстн. дв.</i>	2	—	—	—
"		} <i>загр. сооб.</i>	—	4.409	2
Итого по губерніи.			290	4.415	2
Петроковская.					
Петроковскій.					
Петрововъ	<i>В. В.</i>	17	27	—	—
Бабы	"	19	—	—	—
Горшковицы	"	19	—	—	—
Каминскъ	"	—	—	—	—
Кломницы	"	21	1	—	—
Вендинскій.					
Граница	<i>В. В.</i> } <i>мѣстн. дв.</i>	2	3	—	—
"		} <i>загр. сооб.</i>	—	—	—
Домброва	<i>В. В.</i>		—	49	—
Зембеовицы	"	2	—	—	—
Мышковъ	"	79	2	1	—
Порай	"	—	—	—	—
Сосновицы	<i>В. В.</i> } <i>мѣстн. дв.</i>	183	137	1	—
"		} <i>загр. сооб.</i>	—	194	—
Брезинскій.					
Колюшки	<i>В. В.</i>	1	—	—	—
"	<i>Лдз.</i>	25	—	—	—
Роговъ	<i>В. В.</i>	14	2	—	—
Рокицины	"	6	—	—	—
Лодзинскій.					
Лодзь	<i>Лдз.</i>	—	42	—	—
Новорадомскій.					
Радомскъ	<i>В. В.</i>	22	3	3	—
Ченстоховскій.					
Ченстоховъ	<i>В. В.</i>	1	111	—	—
Итого по губерніи.		411	571	5	

станціямъ желѣзныхъ дорогъ и пристанямъ.

Ржи.		Муки изъ ржи.		Овса.		Ячменя.		Греченой крупы, пшека, проса и хлѣбовъ, особливо поименованныхъ въ отчетахъ жел. дорогъ.		В С Е Г О.	
Отпр.	Прибыло.	Отпр.	Прибыло.	Отпр.	Прибыло.	Отпр.	Прибыло.	Отправлено.	Прибыло.	Отправлено.	Прибыло.
11	—	1	—	3	1	—	—	—	—	41	1
44	—	—	—	21	—	—	—	—	1	229	7
5	4	1	4	4	3	1	—	1	2	14	13
—	3.274	—	3	—	970	—	332	36	40	36	9.030
89	3.278	2	7	53	974	4	332	38	43	478	9.051
82	6	56	2	5	2	12	1	2	20	174	58
5	2	—	—	—	—	—	1	—	—	24	3
35	1	—	2	—	—	—	17	—	1	54	21
1	—	—	—	—	—	—	—	—	—	1	—
20	2	—	—	1	—	—	1	—	—	42	4
20	7	—	1	3	1	3	—	2	—	30	12
—	—	—	—	—	—	3	—	1	—	4	—
2	82	—	9	—	2	—	2	4	3	6	147
3	3	—	—	—	1	—	—	—	—	5	4
26	7	4	1	2	1	1	—	2	5	115	16
1	—	—	—	—	—	—	—	—	—	1	—
292	363	35	35	17	10	—	7	6	10	534	564
10	755	—	35	4	14	2	1	8	13	24	1.013
4	—	—	—	—	—	—	—	—	—	5	—
2	—	—	1	1	1	—	—	—	—	28	2
29	7	—	—	1	1	—	1	—	1	44	12
3	1	—	—	—	1	—	4	—	2	9	8
—	88	1	48	1	38	1	41	1	43	4	300
68	7	10	2	2	2	7	—	—	6	112	20
7	88	41	11	11	6	3	12	2	31	65	260
610	1.419	147	147	48	80	32	88	28	135	1.281	2.444

I. Отправление и прибытие хлебныхъ грузовъ по

Станціи желѣзныхъ дорогъ и пристани по губерніямъ и уѣздамъ.	Желѣзныя дороги и водяные пути.	Пшеницы.		Муки изъ пшеницы.	
		Отправлено.	Прибыло.	Отправлено.	Прибыло.
Сувалкская.					
Волевоушскій.					
Вержолово	П. В. } <i>мѣстн. дв. загр. сооб.</i>	120	3	—	—
"		—	553	—	—
Вильковишки	П. В.	119	—	—	—
Маріампольскій.					
Мавруцы	П. В.	21	—	—	—
Пильвишчи	"	14	—	—	—
Итого по губерніи.		274	556	—	—
Сѣдлецкая.					
Сѣдлецкій.					
Сѣдецъ	В. Т.	14	5	9	—
Катунь	"	2	—	—	—
Вѣльскій.					
Бѣлы	В. Т.	—	—	—	—
Тересполь	"	—	—	—	—
Хотылово	"	2	—	1	—
Венгровскій.					
Зеленецъ	П. В.	7	—	—	—
Лоховъ	"	13	5	38	—
Луковскій.					
Луковъ	В. Т.	18	2	42	—
Радинскій.					
Межирѣчье	В. Т.	14	5	181	—
Итого по губерніи.		70	17	271	—
Всего по Европейской Россіи. . .		121.890		101.335	

станціямъ желѣзныхъ дорогъ и пристанямъ.

Ржи.		Муки изъ ржи.		Овса.		Ячменя.		Гречневой крупы, пшена, проса и хлѣбовъ, особливо не поименованныхъ въ отчетахъ жел. дорогъ.		В С Е Г О.	
Отпр.	Прибыло.	Отпр.	Прибыло.	Отпр.	Прибыло.	Отпр.	Прибыло.	Отправлено.	Прибыло.	Отправлено.	Прибыло.
32	7	1	—	166	11	88	1	2	4	409	28
—	5.692	—	1	—	3.306	—	696	32	840	32	11.090
32	—	—	—	30	1	111	—	—	2	292	3
2	—	—	—	42	1	10	—	2	1	77	2
2	—	—	—	20	—	33	—	—	—	69	—
68	5.699	1	1	258	3.319	242	697	36	847	879	11.123
21	4	—	2	5	1	3	11	—	11	52	40
1	1	—	—	1	—	—	—	—	—	4	1
77	1	5	—	8	—	1	—	—	—	91	2
13	6	—	—	—	—	—	—	—	—	13	7
34	—	—	—	—	—	—	—	—	—	37	—
5	—	—	—	—	—	—	3	1	—	13	3
3	11	—	—	1	2	1	5	2	—	58	23
98	—	1	—	24	1	2	2	—	9	185	14
90	13	7	—	15	3	1	5	—	3	308	29
342	36	13	2	54	7	8	26	3	23	761	119
116.055		106.142		69.101	66.695	9.443	9.197	47.241	47.286	363.730	330.655



II.

ВЫВОЗЪ И ВВОЗЪ ХЛѢБОВЪ

ЧРЕЗЪ ТАМОЖНИ.

(Въ тысячахъ пудовъ).

II. Вывозъ и ввозъ хлѣбовъ

Таможни по губерніямъ.	Границы.	Пшеницы.		Ржи.	
		Выве- зено.	Приве- зено.	Выве- зено.	Приве- зено.
Архангельская.					
Архангельскъ	<i>Бѣлое море.</i>	—	—	—	—
Онега	"	—	—	—	—
Итого по губерніи.					
Астраханская.					
Астрахань	<i>Каспійское м.</i>	—	—	—	—
Бессарабская.					
Новоселицы	<i>Сухопутная.</i>	99	2	63	—
Липканы	"	1	—	—	12
Скуляны	"	—	—	—	34
Нѣмцены	"	6	—	—	—
Камратъ	"	—	3	—	—
Болгары	"	210	—	—	—
Татарбунаръ	"	—	32	—	—
Итого по губерніи.					
Волынская.					
Дружкополье	<i>Сухопутная.</i>	22	—	33	—
Радзивиловъ	"	97	—	964	4
Волочискъ	"	1.171	1	632	—
Итого по губерніи.					
Екатеринославская.					
Маріуполь	<i>Азовское м.</i>	9.781	—	89	—
Таганрогъ	"	9.808	—	501	—
Ростовъ	"	8.489	—	2.633	—
Итого по губерніи.					
Новенская.					
Полангенъ	<i>Сухопутная</i>	4	—	13	—
Кретингенъ	"	6	1	13	—
Горжды	"	1	—	15	—
Новое Мѣсто	"	—	—	9	—
Таурогенъ	"	26	—	51	—
Юрбургъ	"	195	—	592	—
Итого по губерніи.					

резъ таможни.

Овса.		Ячменя.		Пшена, крупы, гречи, проса и муки разной.		В С Е Г О.	
Выве- зено.	Приве- зено.	Выве- зено.	Приве- зено.	Выве- зено.	Приве- зено.	Вывезено.	Привезено.
2.754	—	—	—	596	—	3.350	—
—	—	—	—	7	—	7	—
2.754	—	—	—	603	—	3.357	—
—	—	—	—	4	1	4	1
4	—	138	—	1	—	305	2
—	—	—	—	—	—	1	129
—	15	—	—	—	—	—	49
—	—	—	—	—	—	6	—
—	—	—	—	—	—	—	3
—	—	—	—	—	—	210	—
—	—	—	—	7	—	7	32
4	15	138	—	8	—	529	215
7	—	14	—	—	—	76	—
4	—	36	—	22	—	1.123	4
91	—	153	—	124	—	2.171	1
102	—	203	—	146	—	3.370	5
—	—	836	—	—	—	10.706	—
268	—	566	—	—	—	11.143	—
249	—	2.268	—	7	—	13.646	—
517	—	3.670	—	7	—	35.495	—
9	—	11	—	—	—	37	—
10	—	15	—	4	—	48	1
16	—	36	—	2	—	70	—
3	—	5	—	—	—	17	—
21	—	32	—	—	—	130	—
140	—	44	—	2	—	973	—
199	—	143	—	8	—	1.375	1

*

II. Вывозъ и ввозъ хлѣбовъ

Таможни по губерніямъ.	Границы.	Пшеницы.		Ржи.	
		Выве- зено.	Приве- зено.	Выве- зено.	При- завъ
Нурляндская.					
Вяндава	<i>Балтійское м.</i>	1	—	44	—
Лябава	"	19	—	1.991	—
Итого по губерніи.		20	—	2.035	—
Лифляндская.					
Рига	<i>Балтійское м.</i>	275	—	3.956	—
Аренсбургъ	"	—	—	58	—
Чернава	"	15	—	77	—
Итого по губерніи.		290	—	4.091	—
Подольская.					
Гусятинъ	<i>Сухопутная.</i>	270	1	20	—
Исаковцы	"	1	1	—	—
Итого по губерніи.		271	2	20	—
С.-Петербургская.					
С.-Петербургъ	<i>Балтійское м.</i>	793	—	4.746	—
Кронштадтъ	"	5.452	—	10.835	—
Нарва	"	6	—	169	—
Итого по губерніи.		6.251	—	15.750	—
Таврическая.					
Евпаторія	<i>Черное море.</i>	155	—	—	—
Севастополь	"	375	—	90	—
Феодосія	"	1.049	—	—	—
Керчь	"	444	—	162	—
Бердянскъ	<i>Азовское м.</i>	10.320	—	220	—
Итого по губерніи.		12.343	—	472	—
Херсонская.					
Одесса	<i>Черное море.</i>	27.285	—	2.596	—
Николаевъ	"	5.215	—	2.705	—
Итого по губерніи.		32.500	—	5.301	—

через таможи.

Овса.		Ячменя.		Пшени, крупы, гречи, пруса и муки разной.		В С Е Г О.	
Выве- зено.	Приве- зено.	Выве- зено.	Приве- зено.	Выве- зено.	Приве- зено.	Вывезено.	Привезено.
—	—	239	—	—	2	284	2
1.078	—	1.701	—	—	—	4.789	—
1.078	—	1.940	—	—	2	5.078	2
4.736	—	954	—	32	—	9.953	—
—	—	52	—	—	—	110	—
12	—	922	—	—	—	1.026	—
4.748	—	1.928	—	32	—	11.089	—
25	—	54	—	16	—	385	1
1	1	36	—	—	—	38	2
26	1	90	—	16	—	423	3
2.596	—	146	—	568	—	8.849	34
8.929	—	56	—	1.614	—	26.886	—
—	—	196	—	—	—	371	—
11.525	—	398	—	2.182	—	36.106	34
—	—	1	—	—	—	156	—
48	—	106	—	—	—	619	—
57	—	284	—	—	—	1.390	—
—	—	90	—	20	—	716	—
9	—	752	—	2	—	11.303	—
114	—	1.223	—	22	—	14.184	—
37	—	1.871	—	1.235	—	33.024	1
202	—	505	—	1	—	8.628	—
239	—	2.376	—	1.236	—	41.652	1

II. Вывозъ и ввозъ хлѣбовъ

Таможни по губерніямъ.	Границы.	Пшеницы.		Ржи.	
		Выве- зено.	Приве- зено.	Выве- зено.	Приве- зено.
Эстляндская.					
Ревель	<i>Балтійское м.</i>	29	—	1.546	—
Балтійскій Портъ	"	—	—	531	—
Итого по губерніи.		29	—	2.077	—
Привислянскія.					
Варшава	<i>Внутр. там.</i>	49	—	586	1
Вержболово	<i>Сухопутн. гр.</i>	342	—	6.385	—
Филиново	"	—	8	4	—
Граево	"	4.190	6	2.960	—
Винцентскъ	"	1	—	5	—
Пензувъ	"	79	—	28	—
Зелюнь	"	26	—	42	—
Добрживъ	"	89	—	96	—
Любичъ	"	77	25	65	—
Нешава	"	3.233	—	1.299	—
Александровъ	"	1.190	—	1.057	1
Слупцы	"	5	—	731	1
Пейзернъ	"	76	—	142	—
Щиниорнъ	"	120	—	182	1
Вѣрушовъ	"	33	1	42	3
Прашка	"	44	—	65	—
Гербы	"	—	—	—	—
Сосновицы	"	130	2	797	12
Граница	"	—	1	—	14
Михаловицы	"	147	—	6	1
Ратаевъ	"	25	1	4	—
Завихость	"	—	1	4	—
Кршешовъ	"	7	—	—	—
Томашевъ	"	129	—	10	—
Итого по Привисл. губерніямъ.		9.992	45	14.510	34
Финляндская граница (Слб. и Олон. губерніи)	<i>Сухопутная.</i>	29	—	504	—
Таможенныя заставы въ разныхъ губерніяхъ.	<i>Сухопутная.</i>	1.176	52	725	1
	<i>Балтійское м.</i>	4	—	126	—
	<i>Черн. и Азов. м.</i>	1.557	—	616	—
Итого по Европейской Россіи.		94.878	198	51.895	237

резъ таможни.

Овса.		Ячменя.		Пшени, крупы, гречи, проса и муки разной.		В С Е Г О.	
Выве- зено.	Приве- зено.	Выве- зено.	Приве- зено.	Выве- зено.	Приве- зено.	Вывезено.	Привезено.
2.724	—	76	—	191	3	4.566	3
670	—	—	—	4	—	1.205	—
3.394	—	76	—	195	3	5.771	3
7	—	—	—	54	—	696	1
3.091	—	610	—	26	—	10.454	—
24	—	5	—	2	—	35	8
1.202	—	569	—	101	—	9.022	6
1	—	4	—	3	—	14	—
—	—	1	—	2	—	110	—
1	—	8	—	5	—	82	—
1	—	16	—	—	—	202	—
1	1	12	—	28	—	183	26
1	—	2	—	160	—	4.695	—
25	—	10	—	33	—	2.315	1
4	—	1	—	—	—	741	1
5	—	4	—	1	—	228	—
9	—	8	—	34	—	353	1
2	—	5	—	2	—	84	4
3	1	5	—	16	—	133	1
—	—	—	—	6	—	6	—
—	6	2	—	80	—	1.009	20
—	6	—	—	—	—	—	21
5	13	11	—	17	—	186	14
—	1	—	—	—	—	29	2
2	—	2	—	1	—	9	1
1	—	—	—	—	—	8	—
—	1	4	—	—	—	143	1
4.385	39	1.879	—	571	—	30.737	108
114	—	102	—	4.976	236	5.725	236
193	2	293	—	325	—	2.712	55
24	—	184	—	—	—	338	—
85	—	137	—	—	—	2.395	—
89.501	47	14.190	—	10.381	249	300.235	664

III.

ОТПРАВЛЕНИЕ И ПРИБЫТИЕ

ХЛѢВНЫХЪ ГРУЗОВЪ

по губерніямъ, съ распредѣленіемъ по желѣзнымъ дорогамъ, воднымъ путямъ и тамбоямъ

(Въ тысячахъ пудовъ).

III. Отправление и прибытие главныхъ родовъ хлѣбныхъ
дорогамъ, водянымъ

№№ по поряку.	Губерніи.	РАЗНАГО ХЛѢВА, КРОМѢ						
		По внутреннимъ путямъ.				Черезъ таможи.		
		Рельсовымъ.		Водянымъ.				
		Отправлено.	Прибыло.	Отправлено.	Прибыло.	Отправлено.	Прибыло.	
1	Архангельская	—	—	5	1.044	603	—	
2	Астраханская	—	—	289	1.689	4	1	
3	Бессарабская	4.224	1.097	2.524	—	525	200	
4	Вилевская	694	912	32	—	—	—	
5	Витебская	1.299	1.642	91	32	—	—	
6	Владимірская	1.160	4.259	79	1.320	—	—	
7	Вологодская	44	1.489	1.085	61	—	—	
8	Волынская	4.575	3.160	123	—	3.268	5	
9	Воронежская	5.173	211	1.008	—	—	—	
10	Вятская	—	—	5.498	777	—	—	
11	Гродненская	3.115	851	516	211	—	—	
12	Донскаго войска область . .	8.194	587	1.044	—	—	—	
13	Екатери- нославская {	кроме Ростовскаго у.	6.648	3.674	5.128	8	10.706	—
		Ростов. у. и Таганр. гр.	256	13.932	—	1.619	24.272	—
14	Казанская	—	—	16.476	472	—	—	
15	Калужская	77	1.594	—	555	—	—	
16	Кіевская	5.934	1.621	1.587	1.169	—	—	
17	Ковенская	2.890	815	144	451	1.076	1	
18	Костромская	729	212	72	1.934	—	—	
19	Курляндская	1.996	3.149	20	—	3.995	2	
20	Курская	6.317	586	—	—	—	—	
21	Лифляндская	480	6.506	—	130	6.341	—	
22	Минская	2.144	741	477	868	—	—	
23	Могилевская	619	411	3	934	—	—	
24	Московская	6.063	34.400	—	790	—	—	
25	Нижегородская	8.075	992	1.183	7.848	—	—	
26	Новгородская	263	2.456	1.128	2.149	—	—	

грузовъ по губерніямъ, съ распредѣленіемъ по желѣзнымъ путямъ и таможеннымъ.

О В С А.	О В С А.						Общая раз- ность въ пользу + отправленія, - прибытія.
	По внутреннимъ путямъ.				Черезъ таможи.		
	Рельсовымъ.		Воднымъ.		Отправлено.	Прибыло.	
Отправ- лено.	Прибыло.	Отправ- лено.	Прибыло.				
- 436	-	-	-	1.870	2.754	-	+ 884
- 1.397	-	-	-	155	-	-	- 155
+ 5.976	14	104	-	-	4	15	- 101
- 186	194	149	6	-	-	-	+ 51
- 284	243	10	154	4	-	-	+ 383
- 4.340	371	512	11	57	-	-	- 187
- 421	13	78	2.453	-	-	-	+ 2.388
+ 4.801	358	112	-	-	102	-	+ 348
+ 5.970	641	3	214	-	-	-	+ 852
+ 4.721	-	-	2.720	-	-	-	+ 2.720
+ 2.569	451	86	31	11	-	-	+ 385
+ 8.651	385	145	19	-	-	-	+ 259
+ 18.800	103	83	54	5	-	-	+ 69
+ 8.977	29	931	-	235	517	-	- 620
+ 16.004	-	-	5.489	-	-	-	+ 5.489
- 2.072	7	113	-	22	-	-	- 128
+ 4.731	389	259	4	10	-	-	+ 124
+ 2.843	485	145	17	36	199	-	+ 520
- 1.345	27	7	10	20	-	-	+ 10
+ 2.860	425	1.090	-	-	1.078	-	+ 413
+ 5.731	841	20	-	-	-	-	+ 821
+ 185	186	4.571	-	815	4.748	-	- 452
+ 1.012	291	179	5	18	-	-	+ 99
- 723	379	69	-	2	-	-	+ 308
- 29.127	556	8.380	-	49	-	-	- 7.873
+ 418	1.119	9	597	898	-	-	+ 809
- 3.214	473	70	2.731	144	-	-	+ 2.990

III. Отправление и прибытіе главныхъ родовъ хлѣбныхъ
дорогамъ, водянымъ

№ по порядку.	Губерніи.	РАЗНАГО ХЛѢВА, КРОМѢ					
		По внутреннимъ путямъ.				Черезъ таможенъ	
		Рельсовымъ.		Водянымъ.			
		Отправлено.	Прибыло.	Отправлено.	Прибыло.	Отправлено.	Прибыло.
27	Олонецкая	—	—	459	1.628	—	—
28	Орловская	10.933	5.872	563	12	—	—
29	Пензенская	2.465	187	439	—	—	—
30	Пермская	—	—	769	112	—	—
31	Подольская	6.476	277	147	—	397	—
32	Полтавская	7.044	483	1.196	314	—	—
33	Псковская	132	472	202	74	—	—
34	Рязанская	7.304	2.435	185	126	—	—
35	Самарская	—	—	29.580	9	—	—
36	С.-Петербургская	4.518	30.548	248	16.720	24.581	3
37	Саратовская	9.002	1.043	6.877	46	—	—
38	Симбирская	443	80	9.263	47	—	—
39	Смоленская	323	3.236	11	—	—	—
40	Таврическая	1.267	1.618	1.156	4	14.070	—
41	Тамбовская	17.867	1.760	1.990	—	—	—
42	Тверская	1.836	1.873	442	5.356	—	—
43	Тульская	7.563	1.944	37	18	—	—
44	Уфимская	—	—	4.469	2	—	—
45	Харьковская	6.389	767	—	—	—	—
46	Херсонская	9.773	24.573	689	3.203	41.413	—
47	Черниговская	5.487	2.232	—	—	—	—
48	Эстляндская	357	2.868	30	200	2.377	—
49	Ярославская	20.640	1.224	503	18.884	—	—
50	Привислинскія	6.145	24.387	—	—	26.352	7
51	Финляндская гран. и тамож. заставы на другихъ границахъ .	—	—	—	—	10.754	28
Итого по Европейской Россіи . .		196.933	193.176	97.767	70.816	170.734	61

Грузовъ по губерніямъ, съ распредѣленіемъ по желѣзнымъ путямъ и таможеннымъ.

В О А.	О В С А.						Общая раз- ность въпользу + отправленія, — прибытія.
	По внутреннимъ путямъ.				Черезъ таможенн.		
	Рельсовымъ.		Водянымъ.		Отправлено.	Прибыло.	
	Отправ- лено.	Прибыло.	Отправ- лено.	Прибыло.			
— 1.169	—	—	—	40	—	—	— 40
+ 5.612	2.890	446	22	—	—	—	+ 2.466
+ 2.717	2.396	1	171	—	—	—	+ 2.566
+ 657	—	—	659	—	—	—	+ 659
+ 6.741	148	41	—	—	26	1	+ 192
+ 7.443	256	26	39	2	—	—	+ 267
— 212	43	4	200	2	—	—	+ 237
+ 4.928	5.943	148	30	7	—	—	+ 5.818
+ 29.571	—	—	197	5	—	—	+ 192
— 17.955	1.396	15.477	19	9.205	11.525	—	— 11.742
+ 14.790	2.908	307	557	3	—	—	+ 3 155
+ 9.579	39	—	3.640	—	—	—	+ 3.679
— 2.902	632	156	572	—	—	—	+ 1.048
+ 14.871	71	90	—	1	114	—	+ 94
+ 18.097	6.293	103	237	—	—	—	+ 6.427
— 4.951	1.863	25	279	399	—	—	+ 1.718
+ 5.638	872	151	22	—	—	—	+ 743
+ 4.467	—	—	219	—	—	—	+ 219
+ 5.622	567	189	—	—	—	—	+ 378
+ 24.098	624	941	4	15	239	—	— 89
+ 3.255	2.808	711	—	—	—	—	+ 2.097
— 307	625	4.626	2	7	3.394	—	— 612
+ 1.035	8.479	43	297	6.655	—	—	+ 2.078
+ 8.031	516	5.361	—	—	4.385	29	— 489
+ 10.465	—	—	—	—	416	2	+ 414
+ 200.825	47.849	45.971	21.681	20.692	29.501	47	31.821



IV.

Прибытіе хлѣбныхъ грузовъ на пристани для зимовки.

(Въ тысячахъ пудовъ).

Водяные пути.	Губерніи, въ предѣлахъ которыхъ грузы остановились для зимовки.	Пшеница.	Мука изъ пшеницы.	Ржи.	Мука изъ ржи.	Овса.	Ячменя.	Другихъ хлѣбобобъ.	В С Е Г О.
<i>Рѣка Вога.</i>	Казанская . . .	427	18	415	3	—	70	—	933
	Нижегородская . .	775	—	503	41	60	—	21	1.400
	Костромская . . .	1.104	26	431	155	41	—	44	1.801
	Ярославская . . .	2.026	—	961	561	4	—	244	3.796
<i>Итого по р. Волгѣ . . .</i>	<i>4.332</i>	<i>44</i>	<i>2.310</i>	<i>760</i>	<i>105</i>	<i>70</i>	<i>309</i>	<i>7.930</i>	
<i>Рѣка Кама.</i>	Казанская . . .	155	—	70	—	3	—	—	228
" <i>Ока.</i>	Рязанская . . .	19	—	—	21	—	—	—	40
" <i>Молога.</i>	} Ярославская . .	3	—	7	17	—	—	4	31
" <i>Шексна.</i>		9	75	—	—	10	—	—	94
" <i>Ковжа.</i>	Новгородская . .	—	17	—	11	15	—	—	43
" <i>Вытегра.</i>	} Олонецкая . . .	6	18	75	90	—	—	4	193
<i>Каналъ Онежскій.</i>		—	44	—	12	—	—	3	59
<i>Рѣка Свирь.</i>		371	153	1.080	1.712	340	—	24	3.680
" <i>Паша.</i>	} С.Петербургская	176	98	271	172	488	10	75	1.290
" <i>Сясь.</i>		—	8	—	—	—	—	—	8
<i>Кан. Императора Александра II.</i>	37	38	244	362	182	12	12	887	
Итого . . .		5.108	495	4.057	3.157	1.143	92	431	14.483





HP

HA
1433
A6
Set 2
no. 16



**Stanford University Libraries
Stanford, California**

Return this book on or before date due.

--	--	--

